



**MINISTERIO DE SANIDAD Y CONSUMO**

SECRETARIA GENERAL DE SALUD


DIRECCION GENERAL DE SALUD PUBLICA



# **INTERRUPCION VOLUNTARIA DEL EMBARAZO**

DATOS DEFINITIVOS CORRESPONDIENTES AL AÑO

# **1.990**



Octubre 1.992



***INTERRUPCION VOLUNTARIA  
DEL EMBARAZO***

**DATOS DEFINITIVOS CORRESPONDIENTES AL AÑO**

**1.990**

SUBDIRECTOR GENERAL DE EPIDEMIOLOGIA,  
PROMOCION Y EDUCACION PARA LA SALUD

Jesús Gil Redrado

DIRECCION TECNICA

Julia González Alonso

José Miguel Mata de la Torre

Carmen Rodríguez Blas

DESARROLLO INFORMATICO

Rosario Bris Coello

Angel Rodríguez Deltell

CODIFICACION Y GRABACION DE LOS DATOS

María de los Angeles Gómez Valladares

Priscila Jurado Toril

DISEÑO GRAFICO

Juan Antonio Miazza Bernabé

## PRESENTACION

*La despenalización parcial de la Interrupción Voluntaria del Embarazo que se produce con la Ley Orgánica 9/1985, tiene indudables repercusiones sanitarias tanto por lo que supone de evitación de riesgos ligados a determinados embarazos como por la importancia derivada de la introducción en el sistema de asistencia sanitaria de unas intervenciones, alejadas durante largos años de las garantías sanitarias que ofrecen las técnicas y métodos utilizados en los centros y establecimientos sanitarios.*

*Desde el mismo momento en que se produce tal despenalización, las Administraciones Sanitarias son conscientes de la necesidad de contar con información epidemiológica sobre estas intervenciones, tanto para caracterizar el colectivo de mujeres usuarias de estos servicios, como para conocer las circunstancias en que se produce la prestación del mismo.*

*Por ello se dictó la normativa adecuada que garantizase la elaboración de los datos que podrán dar origen a la información que se precisa.*

*Tras cinco años de elaboración de estos datos, se puede afirmar que se han dado importantes pasos en la consolidación de esta estadística, si bien persisten determinados problemas sobre todo en lo que se refiere a la exhaustividad de los datos.*

*La colaboración entre todas las Administraciones Sanitarias para la elaboración de un nuevo modelo de cuestionario para la notificación de estas intervenciones, así como los contactos periódicos, de carácter técnico entre los responsables de la producción de estos datos, ha hecho posible que se hayan producido grandes avances en la calidad de la información contenida en el presente volumen.*

*Es de justicia agradecer a todas las personas e instituciones implicadas en la producción de esta información, y muy especialmente a aquellos que desde los centros sanitarios de diversa titularidad realizan estas intervenciones, su participación, sin la que no hubiera sido posible elaborar la publicación que ahora se presenta.*

**DIRECCION GENERAL DE SALUD PUBLICA**



## INDICE

|   | <u>Pág.</u> |
|---|-------------|
| PRESENTACION .....  | 3           |
| INTRODUCCION .....  | 11          |
| NOTAS METODOLOGICAS .....   | 17          |
| <br>  |             |
| <b>EVOLUCION</b>  |             |
| EV.1 I.V.E. Tasas por 1.000 mujeres de cada grupo de edad .....   | 25          |
| EV.2 I.V.E. Tasas por 1.000 mujeres entre 15 y 44 años segun Comunidad Autónoma de residencia .....   | 26          |
| EV.3 I.V.E. Distribución porcentual según estado civil, nivel de instrucción, situación laboral de la mujer, situación laboral de la pareja o sustentador principal, número de hijos que viven en la actualidad, y número de abortos voluntarios anteriores al actual ..... | 27          |
| EV.4 I.V.E. Distribución porcentual según tipo de centro, semanas de gestación, motivo de la Interrupción y noches de estancia .....  | 28          |
| EV.5 I.V.E. Número de Centros que han notificado, número de abortos realizados y tasas por 1.000 mujeres entre 15 y 44 años .....   | 29          |
| FIG.3 I.V.E. Número de Interrupciones. España, 1.985-1990 .....   | 30          |
| FIG.4 I.V.E. Número de Centros que han notificado Interrupciones. España, 1.990 .....   | 30          |
| FIG.5 I.V.E. Tasas por 1.000 mujeres de 15 a 44 años. España, 1.987-1.990 .....   | 31          |
| FIG.6 I.V.E. Distribución de Centros Sanitarios que han notificado, según Comunidad Autónoma y Dependencia Patrimonial del Centro. España, 1.990 .....  | 32          |
| <br>  |             |
| <b>TABLAS GENERALES</b>   |             |
| G.1. I.V.E. Número según tipo de habitat y utilización de centro de planificación familiar, lugar donde se informó, semanas de gestación, motivo de la interrupción .....   | 35          |
| G.2. I.V.E. Número según grupo de edad y estado civil, nivel de instrucción, tipo de habitat, número de hijos que viven en la actualidad, número de abortos voluntarios anteriores al actual, utilización de centro de planificación familiar ....                          | 36          |

|       |   |    |
|-------|---|----|
| G.3.  | I.V.E. Número según grupo de edad y tipo de centro, lugar donde se informó, semanas de gestación, motivo de la interrupción, método empleado en la intervención .....               | 37 |
| G.4.  | I.V.E. Número según provincia de residencia y grupo de edad.  | 38 |
| G.5.  | I.V.E. Número según provincia de residencia y nivel de instrucción .....  | 39 |
| G.6.  | I.V.E. Número según provincia de residencia y número de hijos que viven en la actualidad .....  | 40 |
| G.7.  | I.V.E. Número según provincia de residencia y número de abortos voluntarios anteriores al actual .....  | 41 |
| G.8.  | I.V.E. Número según provincia de residencia y utilización de centro de planificación familiar .....   | 42 |
| G.9.  | I.V.E. Número según provincia de residencia y lugar donde se informó .....  | 43 |
| G.10. | I.V.E. Número según provincia de residencia y semanas de gestación .....  | 44 |
| G.11. | I.V.E. Número según provincia de residencia y motivo de la interrupción .....   | 45 |
| G.12. | I.V.E. Número según nivel de instrucción y situación laboral de la mujer, situación laboral de la pareja o sustentador principal, utilización de centro de planificación familiar.. | 46 |
| G.13. | I.V.E. Número según nivel de instrucción y lugar donde se informó, semanas de gestación, motivo de la interrupción ...  | 47 |
| G.14. | I.V.E. Número según tipo de centro y semanas de gestación, motivo de la interrupción, método empleado en la intervención y noches de estancia .....                                 | 48 |
| G.15. | I.V.E. Número según semanas de gestación y método empleado en la intervención, noches de estancia .....   | 49 |
| G.16. | I.V.E. Número según número de hijos que viven en la actualidad, convive en pareja y tiene ingresos económicos propios..   | 50 |
| G.17. | I.V.E. Número según número de abortos voluntarios anteriores al actual, convive en pareja y tiene ingresos económicos propios .....   | 51 |

**TABLAS POR COMUNIDADES AUTONOMAS DE RESIDENCIA**

|       |   |
|-------|---|
| CA.1. | I.V.E. Número según grupo de edad y estado civil, nivel de instrucción, tipo de habitat, número de hijos que viven en la actualidad, número de abortos voluntarios anteriores al actual, utilización de centro de planificación familiar. |
|-------|---|



- CA.2. I.V.E. Número según grupo de edad y tipo de centro, lugar donde se informó, semanas de gestación, motivo de la interrupción, método empleado en la intervención.
- CA.3. I.V.E. Número según nivel de instrucción y situación laboral de la mujer, situación laboral de la pareja o sustentador principal, utilización de centro de planificación familiar.
- CA.4. I.V.E. Número según nivel de instrucción y lugar donde se informó, semanas de gestación, motivo de la interrupción.
- CA.5. I.V.E. Número según tipo de centro y semanas de gestación, motivo de la interrupción, método empleado en la intervención y noches de estancia.

|                            |     |
|----------------------------|-----|
| Andalucía .....            | 55  |
| Aragón .....               | 63  |
| Asturias .....             | 71  |
| Baleares .....             | 79  |
| Canarias .....             | 87  |
| Cantabria .....            | 95  |
| Castilla-La Mancha .....   | 103 |
| Castilla y León .....      | 111 |
| Cataluña .....             | 119 |
| Comunidad Valenciana ..... | 127 |
| Extremadura .....          | 135 |
| Galicia .....              | 143 |
| Madrid .....               | 151 |
| Murcia .....               | 159 |
| Navarra .....              | 167 |
| Pais Vasco .....           | 175 |
| La Rioja .....             | 183 |
| Ceuta .....                | 191 |
| Melilla .....              | 199 |
| Extranjero .....           | 207 |
| No consta residencia ..... | 215 |


**TABLAS DE COLECTIVOS ESPECIALES (I.V.E. en mujeres menores de 20 años)**

|  |     |
|--|-----|
| CE.1. I.V.E. Número según tipo de habitat y utilización de centro de planificación familiar, lugar donde se informó, semanas de gestación, motivo de la interrupción ..... | 225 |
| CE.2. I.V.E. Número según provincia de residencia y edad .....   | 226 |
| CE.3. I.V.E. Número según provincia de residencia y utilización de centro de planificación familiar .....  | 227 |
| CE.4. I.V.E. Número según provincia de residencia y lugar donde se informó .....   | 228 |
| CE.5. I.V.E. Número según provincia de residencia y semanas de gestación .....   | 229 |

**ANEXOS**

|   |     |
|---|-----|
| Anexo 1. Cuestionario de notificación .....                                   | 233 |
| Anexo 2. Relación de centros que han notificado I.V.E. durante<br>1.990 ..... | 237 |
| Anexo 3. Legislación .....  | 243 |
| Anexo 4. Población .....  | 247 |

## **INTRODUCCION**



## INTRODUCCION

Tanto desde el ámbito del Estado como en el de las Comunidades Autónomas, y ante la necesidad de obtener información epidemiológica sobre las Interrupciones Voluntarias del Embarazo que se realizan en nuestro país; se ha elaborado diversa normativa reguladora de aspectos concretos de esta práctica sanitaria. La normativa de carácter estatal se relaciona en el Anexo 3 de esta publicación. Entre ella cabe destacar, a los propósitos de esta publicación la Orden de 16 de junio de 1.986 que establece la notificación de las Interrupciones Voluntarias del Embarazo y la Resolución de 15 de octubre de 1.990 que modifica algunos aspectos de dicha notificación.

La recogida de información sobre las Interrupciones Voluntarias del Embarazo nació con vocación de servir a la planificación y administración de los programas de planificación familiar. Los objetivos que persigue son:

1. Caracterizar, demográfica y socialmente, el colectivo de mujeres que recurren a la Interrupción Voluntaria del Embarazo.
2. Describir las características del servicio que se presta, tanto por la red pública como por la privada.
3. Identificar las áreas con mayor demanda de Interrupción Voluntaria del Embarazo.
4. Servir de base tanto a la planificación de los servicios asistenciales como de los necesarios programas de promoción de la salud de la mujer.
5. Permitir obtener el conocimiento adecuado de las características de las interrupciones realizadas en nuestro país que permita plantear, en cada momento, la adecuación del marco legal regulador a la necesidad social existente.

La información contenida en este volumen ha sido recogida mediante un nuevo cuestionario de notificación. Por ello algunas variables no pueden tener el mismo tratamiento que en los años anteriores. Este nuevo cuestionario fue elaborado por tres grupos de trabajo, cada uno de los cuales tomaba como punto de partida el borrador que había elaborado el grupo anterior, en cuanto a la composición cada grupo de trabajo estaba

integrado por el anterior con la incorporación de nuevos representantes de Comunidades Autonomas, el tercer y último grupo contó con la participación de todas las Administraciones Autonómicas y de la Central del Estado. De esta manera se elaboro la propuesta que fue aprobada por el Pleno del Consejo Interterritorial en su reunión del 7 de febrero de 1.990.

Para respetar el derecho a la intimidad de las personas sometidas a estas intervenciones la variable número de registro interno (que sustituyó en el nuevo cuestionario al número de historia clínica) no ha sido grabada, utilizándose únicamente para recabar información adicional de aquellas interrupciones de las que se había omitido información esencial; siendo imposible recuperar esta información, ya que los cuestionarios son destruidos una vez terminados los procesos estadísticos e informáticos que dan lugar a la formación de la estadística que se presenta.

Al igual que en volúmenes anteriores, en éste no se presenta información sobre el lugar donde se realizaron las intervenciones, a pesar del indudable interés de esta variable. La razón que obliga a omitir esta información es la necesidad de preservar el secreto estadístico, según establece la Ley 12/1989, de 9 de mayo, de la Función Estadística Pública, que afecta no sólo a la identidad de las mujeres sino también a los Centros donde se practican estas intervenciones. Dado el número de Centros Sanitarios en los que se han practicado Interrupciones Voluntarias del Embarazo, los datos sobre el lugar de realización desagregados por provincias, e incluso por Comunidades Autónomas, permitirían identificar los Centros en los que éstas se han llevado a cabo. Por ello, únicamente se publica una relación de los Centros que han notificado, sin cuantificar las intervenciones realizadas en cada uno de ellos (Anexo 2).

La información se presenta, fundamentalmente, agregada en forma de tablas bajo cuatro grandes epígrafes:

- Tablas de Evolución (datos desde 1.987). Dado el escaso número de interrupciones notificadas en los años 1.985 (9) y 1.986 (411), la información relativa a este período no se incluye en estas tablas.
- Tablas Generales (correspondientes al total nacional).
- Tablas por Comunidades Autónomas de Residencia.
- Tablas de Colectivos Especiales (Interrupciones en Adolescencia).

tes y Jóvenes). Dado que, la variable mujeres en que todos sus embarazos han terminado en abortos provocados, no se recoge en el nuevo cuestionario de notificación, no ha sido posible estudiar este colectivo como en años anteriores; no obstante se ha sustituido por el de I.V.E. en mujeres menores de veinte años, al considerarle como de alto riesgo.

Esta información permite conocer diversas características sociodemográficas de la población que se ha sometido a Interrupción Voluntaria del Embarazo, así como cuantificar algunas de las variables relacionadas con la actividad asistencial a que dichas interrupciones han dado lugar.

La mayoría de las Consejerías de Sanidad han expresado su deseo de recibir esta información en soporte magnético, lo que supone mayor agilidad en el tratamiento de la misma. Asimismo, este soporte magnético está a disposición de cualquier usuario que lo solicite, con las limitaciones impuestas por la confidencialidad y secreto estadístico antes mencionados.

Los datos recogidos en esta publicación corresponden a las Interrupciones Voluntarias del Embarazo realizadas durante 1.990 y cuya información ha sido recibida en el Ministerio de Sanidad y Consumo antes del 30 de abril de 1.991. Agradeceremos muy sinceramente cuantas observaciones se nos hagan llegar de cara a mejorar la calidad de esta información.





**NOTAS METODOLOGICAS**



## NOTAS METODOLOGICAS

La información que sirve de base para la elaboración de esta publicación se recoge en el cuestionario aprobado por Pleno del Consejo Interterritorial del Sistema Nacional de Salud, celebrado el 7 de febrero de 1.990 (anexo 1). Dicho cuestionario está impreso en papel autocopiativo y consta de tres copias, una para el Centro Sanitario en que se realiza la intervención, otra para la Consejería de Sanidad correspondiente y otra para la Dirección General de Salud Pública del Ministerio de Sanidad y Consumo.

En la mayoría de las Comunidades Autónomas, el Centro Sanitario separa el primer ejemplar del cuestionario de notificación y envía los otros dos a la Consejería de Sanidad respectiva, quien, a su vez, remite el tercero al Ministerio de Sanidad y Consumo.

Tras la recepción de los cuestionarios en la Subdirección General de Epidemiología, Promoción y Educación para la Salud, éstos son numerados, para facilitar las posteriores labores de depuración -al permitir enlazar el cuestionario con la información ya grabada-, y sometidos a un proceso de depuración manual, consistente en la verificación de los dos datos considerados esenciales: Fecha de Nacimiento y Fecha de Intervención. Aquellos cuestionarios en los que no figura alguna de estas dos fechas, o presentan incoherencias, se corrigen bien mediante contactos telefónicos o bien devolviendo los impresos a las Consejerías de Sanidad de la Comunidad Autónoma donde se ha realizado la interrupción, para que se subsanen los errores advertidos.

El cuestionario de notificación es prácticamente autocodificable, a excepción de dos variables: Municipio y Provincia de Residencia, codificadas de acuerdo con la Relación de Municipios y Códigos por provincias a 1 de enero de 1.990, editada por el Instituto Nacional de Estadística.

Para la realización del tratamiento informático fue elaborado un programa que facilitaba la grabación y depuración automática de los datos. La primera versión de este programa únicamente permitía realizar estas dos funciones. Posteriormente fue realizada una segunda versión en la que,

funciones. Posteriormente fue realizada una segunda versión en la que, además de mejorar determinados aspectos de la depuración automática de los datos, se contaba con la posibilidad de realizar consultas sencillas y hacer las tablas de uso mas frecuente. El objetivo básico que perseguía la confección de estos programas era facilitar la transmisión de la información entre las Consejerías de Sanidad y el Ministerio de Sanidad y Consumo y por lo tanto agilizar los procesos de formación de la estadística; por otro lado permite que las Comunidades Autonomas cuenten con información en cortos espacios de tiempo. Ambos programas fueron ofrecidos a las Consejerías de Sanidad y desde entonces se inició un proceso de utilización progresivamente creciente del mismo por parte de las Consejerías de Sanidad.

Durante 1.990 dos Comunidades Autonomas (Comunidad Valenciana y País Vasco) han utilizado los programas mencionados. Una tercera Consejería de Sanidad (Cataluña) también utiliza soporte informatico para la trasmisión de la información.

Una vez grabados, los datos son sometidos a un proceso de depuración automática, para detectar tanto errores de rango como de consistencia, siguiendo los criterios expuestos en el Documento de Trabajo: Normas para la Recogida, Codificación, Depuración y Tabulación de las Interrupciones Voluntarias del Embarazo (diciembre 1.989), publicado por la Subdirección General de Información Sanitaria y Epidemiología del Ministerio de Sanidad y Consumo. Cuando existen campos en los que no aparece información, se asigna el código de no consta; este mismo código es asignado en aquellos casos en los que la información es incoherente y, tras las correspondientes consultas, no es posible obtener información válida.

Para facilitar la interpretación de la información, a la hora de presentar los datos se hace necesario crear nuevas variables o incluir nuevas categorías en variables ya existentes. A continuación se hacen algunas consideraciones sobre las variables que precisan de mayor explicación de la que aparece en el cuestionario.

#### Edad

Esta variable ha sido calculada por diferencia (en años) entre las fechas de intervención y nacimiento.

#### Tipo de hábitat

Para su obtención se ha utilizado la población de derecho a 1 de enero de 1.990 procedente de la Rectificación del Padrón Municipal de Habitantes, I.N.E., a esa fecha.

#### Semanas de gestación

La información recogida se refiere a las semanas de gestación evaluadas por el médico. Siempre se han tenido en cuenta semanas cumplidas.

#### Motivo de la interrupción

El cuestionario de notificación recoge información sobre los supuestos legales: 1) peligro para la vida o la salud física o psíquica de la embarazada, 2) presunción de que el feto habrá de nacer con graves taras, y 3) violación. Cuando hay más de un motivo que lleva a la mujer a interrumpir su embarazo, la información es recogida en la categoría de "varios motivos".

#### Tipo de centro sanitario

La información es tabulada con dos variables anidadas: Régimen del Centro -hospitalario o extrahospitalario- y Dependencia patrimonial del mismo -público o privado-.

#### Estancias en el centro sanitario

Esta variable ha sido calculada por diferencia (en días) entre las fechas de alta e ingreso.

En las Tablas de Evolución, durante los años 1.987 a 1.989, ambos inclusive, no se incluyen los datos de Cataluña, ya que el Departamento de Sanidad de la Generalitat de Cataluña no comunicó las interrupciones realizadas en esa Comunidad Autónoma en el cuestionario homogéneo para todo el Estado.

Los denominadores, para el cálculo de las tasas, proceden de la proyección de la población española para el período 1980-2010, realizadas por el I.N.E. en base al Censo de Población de 1981 (Anexo 4).

Para la presentación gráfica de las tasas por 1.000 mujeres entre 15 y 44 años, según Comunidad Autónoma de residencia se han calculado los

quintiles de la distribución de frecuencias.

Los denominadores de los grupos extremos (19 y menos y 40 y más) de la distribución por edad de la tabla EV.1 son, respectivamente, las mujeres comprendidas entre los 15 y los 19 años y las comprendidas entre los 40 y los 44 años.

## **EVOLUCION**




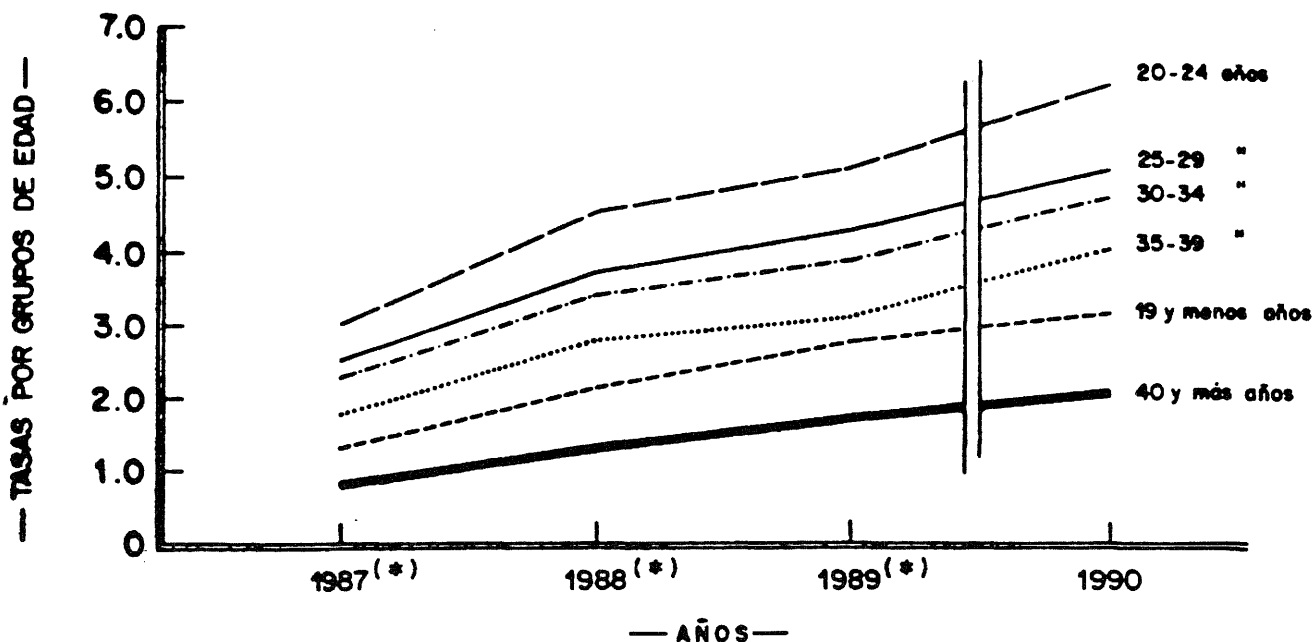


TABLA EV.1. I.V.E. TASAS POR 1.000 MUJERES DE CADA GRUPO DE EDAD  
1987/1988/1989/1990. TOTAL NACIONAL.

|                 | Año de intervención |      |      |      |
|-----------------|---------------------|------|------|------|
|                 | 1987                | 1988 | 1989 | 1990 |
| TOTAL           | 1,99                | 3,07 | 3,56 | 4,29 |
| 19 y menos años | 1,30                | 2,15 | 2,74 | 3,12 |
| 20-24 años      | 2,97                | 4,52 | 5,13 | 6,22 |
| 25-29 años      | 2,51                | 3,73 | 4,29 | 5,10 |
| 30-34 años      | 2,26                | 3,38 | 3,84 | 4,69 |
| 35-39 años      | 1,76                | 2,80 | 3,11 | 3,99 |
| 40 y más años   | 0,84                | 1,34 | 1,72 | 2,08 |

Los denominadores proceden de la proyección de la población española para el período 1980-2010 realizadas por el I.N.E. en base al Censo de Población de 1981.

FIGURA 1.- I.V.E. TASAS POR 1000 MUJERES DE CADA GRUPO DE EDAD.  
ESPAÑA 1987-1990



(\*) No se incluyen las I.V.E. realizadas en Cataluña (ver notas metodológicas).

TABLA IV.2. I.V.E. TASAS POR 1.000 MUJERES ENTRE 15 Y 44 AÑOS SEGUN CC.AA. DE RESIDENCIA.  
1987/1988/1989/1990. TOTAL NACIONAL.

|                      | Año de intervención |       |       |      |
|----------------------|---------------------|-------|-------|------|
|                      | 1987                | 1988  | 1989  | 1990 |
| TOTAL                | 1,99                | 3,07  | 3,56  | 4,29 |
| Andalucía            | 0,31                | 1,80  | 1,75  | 1,21 |
| Aragón               | 0,89                | 1,88  | 2,52  | 4,12 |
| Asturias             | 6,81                | 10,40 | 10,54 | 9,89 |
| Baleares             | 1,16                | 2,88  | 3,67  | 6,56 |
| Canarias             | 1,39                | 0,77  | 1,47  | 3,76 |
| Cantabria            | 3,12                | 6,46  | 6,57  | 6,13 |
| Castilla-La Mancha   | 1,63                | 2,19  | 2,68  | 2,87 |
| Castilla y León      | 2,85                | 5,52  | 5,90  | 5,88 |
| Cataluña             | 0,31                | 0,34  | 0,33  | 5,21 |
| Comunidad Valenciana | 4,14                | 4,53  | 6,51  | 6,63 |
| Extremadura          | 1,10                | 1,59  | 2,04  | 1,66 |
| Galicia              | 0,77                | 1,39  | 1,75  | 2,33 |
| Madrid               | 4,91                | 6,33  | 7,32  | 6,65 |
| Murcia               | 1,29                | 2,15  | 2,65  | 2,76 |
| Navarra              | 2,41                | 2,72  | 2,54  | 1,80 |
| País Vasco           | 1,25                | 2,81  | 3,34  | 2,99 |
| La Rioja             | 1,80                | 2,44  | 3,46  | 3,87 |
| Ceuta y Melilla      | 0,22                | 1,44  | 1,17  | 0,74 |

Los denominadores proceden de la proyección de la población española para el periodo 1980-2010 realizadas por el I.N.E. en base al Censo de Población de 1981.

FIGURA 2- I.V.E. TASAS POR 1000 MUJERES ENTRE 15 Y 44 AÑOS, SEGUN COMUNIDAD AUTONOMA DE RESIDENCIA, 1990.

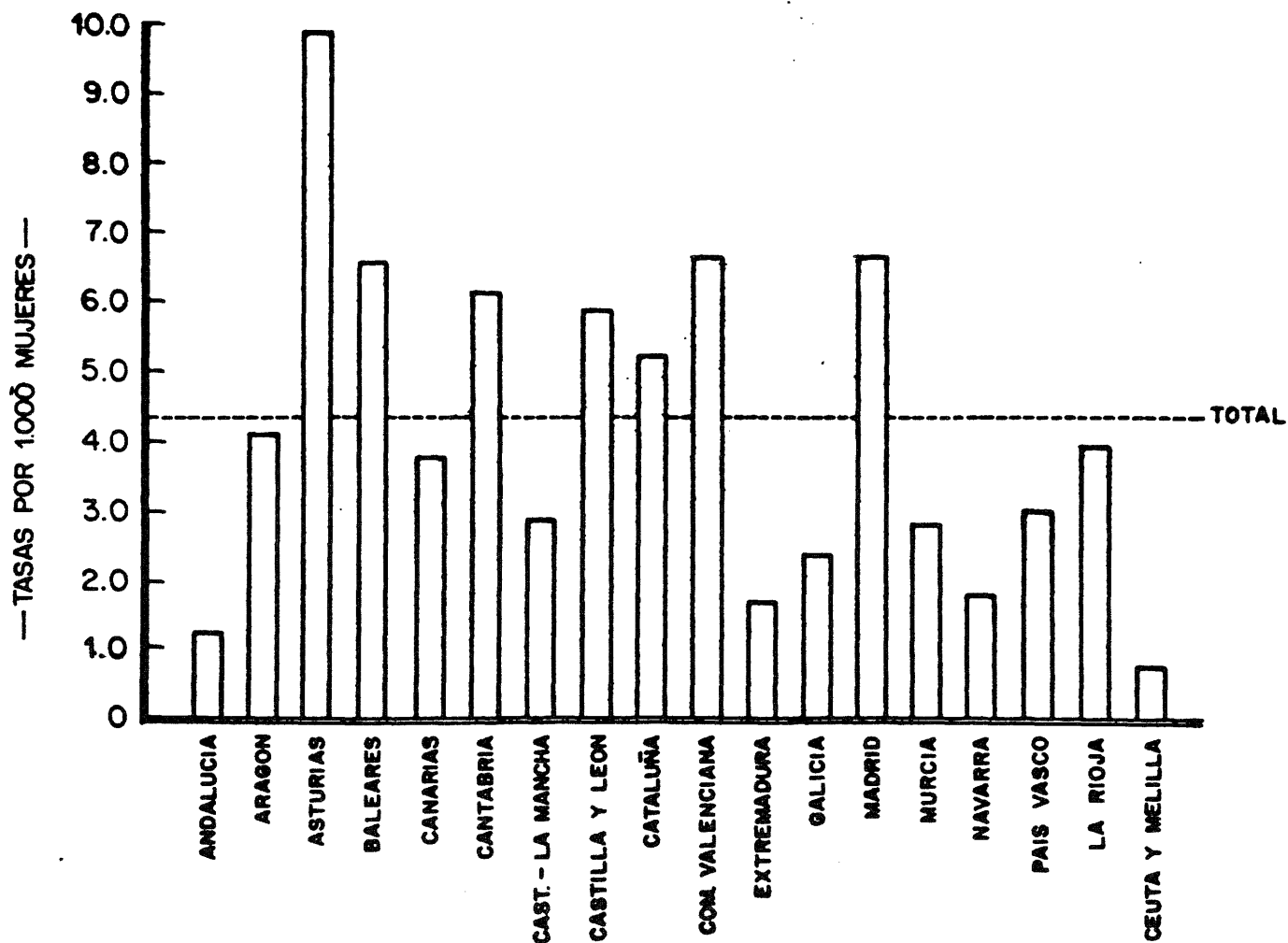


TABLA EV.3. I.V.E. DISTRIBUCION PORCENTUAL SEGUN ESTADO CIVIL, NIVEL DE INSTRUCCION, SITUACION LABORAL DE LA MUJER, SITUACION LABORAL DE LA PAREJA O SUSTENTADOR PRINCIPAL, NUMERO DE HIJOS QUE VIVEN EN LA ACTUALIDAD, NUMERO DE ABORTOS VOLUNTARIOS ANTERIORES AL ACTUAL.

1987/1988/1989/1990. TOTAL NACIONAL.

|   | Año de intervención |        |        |              |
|---|---------------------|--------|--------|--------------|
|   | 1987                | 1988   | 1989   | 1990         |
| TOTAL I.V.E.                                    | 16.766              | 26.069 | 30.552 | 37.231       |
| <b>Estado civil</b>                             |                     |        |        |              |
| Soltera   | 51,22               | 51,73  | 53,32  | 52,29        |
| Casada  | 38,01               | 37,36  | 37,70  | 38,70        |
| Viuda   | 0,70                | 0,83   | 0,80   | 0,86         |
| Divorciada }<br>Separada                        | 6,73                | 6,72   | 7,16   | 1,85<br>5,74 |
| No consta                                       | 3,35                | 3,35   | 1,03   | 0,56         |
| <b>Nivel de instrucción</b>                     |                     |        |        |              |
| Analfabeta }<br>Sin estudios                    | 2,53                | 1,07   | 1,53   | 0,46<br>1,68 |
| 1er. grado                                      | 17,34               | 12,30  | 13,55  | 15,85        |
| 2o. grado, 1er. ciclo                           | 31,62               | 39,92  | 38,97  | 35,81        |
| 2o. grado, 2o. ciclo                            | 24,90               | 26,04  | 27,48  | 26,96        |
| 3er. grado (Escuela) }<br>3er. grado (Facultad) | 17,90               | 15,02  | 14,49  | 8,97<br>8,07 |
| No clasificable                                 | 2,64                | 2,36   | 2,86   | 1,39         |
| No consta                                       | 3,08                | 3,28   | 1,13   | 0,80         |
| <b>Situación laboral mujer</b>                  |                     |        |        |              |
| Profesional emplea                              | 0,58                | 0,18   | 0,25   | 0,82         |
| Profesional no emplea                           | 4,29                | 3,76   | 3,78   | 3,85         |
| Asalariada                                      | 38,23               | 40,08  | 42,95  | 46,75        |
| Pensionista                                     | 0,35                | 0,25   | 0,29   | 0,33         |
| Estudiante                                      | 15,73               | 16,31  | 15,77  | 13,54        |
| Parada  | 11,62               | 10,06  | 9,50   | 9,40         |
| Sus labores                                     | 26,48               | 25,81  | 26,09  | 23,40        |
| Otras   | 0,75                | 1,02   | 0,89   | 1,36         |
| No consta                                       | 1,97                | 2,53   | 0,48   | 0,55         |
| <b>Situación laboral pareja o sustentador</b>   |                     |        |        |              |
| No existe                                       | 7,21                | 7,24   | 5,13   | 15,53        |
| Profesional emplea                              | 2,18                | 0,45   | 0,64   | 2,60         |
| Profesional no emplea                           | 9,30                | 10,72  | 10,30  | 8,84         |
| Asalariada/o                                    | 43,02               | 47,68  | 49,77  | 52,64        |
| Pensionista                                     | 4,64                | 4,71   | 5,16   | 4,67         |
| Estudiante                                      | 0,87                | 0,84   | 0,62   | 0,64         |
| Parada/o  | 4,25                | 3,28   | 3,00   | 3,08         |
| Sus labores                                     | 0,08                | 0,05   | 0,09   | 0,21         |
| Otras   | 0,63                | 1,00   | 1,37   | 1,33         |
| No consta                                       | 27,81               | 24,04  | 23,91  | 10,45        |
| <b>Nº hijos vivos actualmente</b>               |                     |        |        |              |
| Ningún hijo                                     | 49,10               | 48,80  | 43,51  | 49,74        |
| Un hijo   | 14,26               | 14,55  | 15,46  | 16,64        |
| Dos hijos                                       | 18,91               | 18,77  | 19,07  | 20,30        |
| Tres hijos                                      | 9,38                | 8,89   | 8,18   | 8,24         |
| Cuatro hijos                                    | 3,44                | 3,23   | 3,29   | 2,87         |
| Cinco o más hijos                               | 1,87                | 1,75   | 1,82   | 1,55         |
| No consta                                       | 3,05                | 3,99   | 8,68   | 0,65         |
| <b>Nº abortos voluntarios anteriores</b>        |                     |        |        |              |
| Ningún aborto                                   | 83,46               | 79,92  | 74,59  | 80,41        |
| Un aborto                                       | 11,70               | 14,05  | 14,43  | 15,24        |
| Dos abortos                                     | 1,57                | 1,99   | 2,33   | 2,20         |
| Tres abortos                                    | 0,35                | 0,36   | 0,39   | 0,53         |
| Cuatro abortos                                  | 0,09                | 0,12   | 0,11   | 0,09         |
| Cinco o más abortos                             | 0,05                | 0,04   | 0,05   | 0,04         |
| No consta                                       | 2,78                | 3,52   | 8,10   | 1,49         |

(\*) El 1 de enero de 1.990 se comienza a notificar en el cuestionario aprobado por el Pleno del Consejo Interterritorial del Sistema Nacional de Salud, celebrado el 7 de febrero de 1.990

TABLA EV.4. I.V.E. DISTRIBUCION PORCENTUAL SEGUN TIPO DE CENTRO, SEMANAS DE GESTACION, MOTIVO DE LA INTERRUPCION.

1987/1988/1989/1990. TOTAL NACIONAL.

|                                  | Año de intervención |        |        |        |
|----------------------------------|---------------------|--------|--------|--------|
|                                  | 1987                | 1988   | 1989   | 1990   |
| TOTAL I.V.E.                     | 16.766              | 26.069 | 30.552 | 37.231 |
| <u>Tipo de centro</u>            |                     |        |        |        |
| HOSPITALARIO                     | 3,77                | 6,03   | 7,20   | 6,30   |
| Público                          | 3,77                | 4,09   | 3,13   | 3,19   |
| Privado                          | 0,00                | 1,94   | 4,08   | 3,12   |
| EXTRAHOSPITALARIO                | 96,23               | 93,97  | 92,80  | 93,70  |
| Público                          | 0,10                | 0,02   | 0,38   | 0,29   |
| Privado                          | 96,14               | 93,95  | 92,42  | 93,41  |
| <u>Semanas de gestación</u>      |                     |        |        |        |
| 8 ó menos semanas                | 54,94               | 51,56  | 60,80  | 62,54  |
| 9-12 semanas                     | 40,37               | 41,41  | 32,70  | 31,52  |
| 13-16 semanas                    | 2,03                | 3,80   | 4,28   | 3,69   |
| 17-20 semanas                    | 0,57                | 0,79   | 1,06   | 1,21   |
| 21 ó más semanas                 | 0,26                | 0,23   | 0,30   | 0,35   |
| No consta                        | 1,82                | 2,21   | 0,86   | 0,70   |
| <u>Motivo de la interrupción</u> |                     |        |        |        |
| Salud materna                    | 98,23               | 98,01  | 97,83  | 96,07  |
| Riesgo fetal                     | 1,13                | 1,08   | 1,35   | 1,78   |
| Violación                        | 0,07                | 0,05   | 0,03   | 0,03   |
| Varios motivos                   | 0,35                | 0,57   | 0,34   | 0,14   |
| No consta                        | 0,23                | 0,29   | 0,45   | 1,98   |

TABLA EV.5. I.V.E. NUMERO DE CENTROS QUE HAN NOTIFICADO, NUMERO DE ABORTOS REALIZADOS Y TASAS POR 1.000 MUJERES ENTRE 15 Y 44 AÑOS

1987/1988/1989/1990. TOTAL NACIONAL.

|   | <u>Año de intervención</u> |             |             |             |
|---|----------------------------|-------------|-------------|-------------|
|   | <u>1987</u>                | <u>1988</u> | <u>1989</u> | <u>1990</u> |
| Nº de Centros que han notificado I.V.E. | 29                         | 43          | 59          | 81          |
| Nº de Abortos realizados                | 16.766                     | 26.069      | 30.552      | 37.231      |
| Tasas por 1.000 mujeres de 15 a 44 años | 1,99                       | 3,07        | 3,56        | 4,29        |

Los denominadores proceden de la proyección de la población española para el periodo 1980-2010 realizadas por el I.N.E. en base al Censo de Población de 1981.

Figura 3- I.V.E. ESPAÑA — EVOLUCION 1985-1990 (en miles)

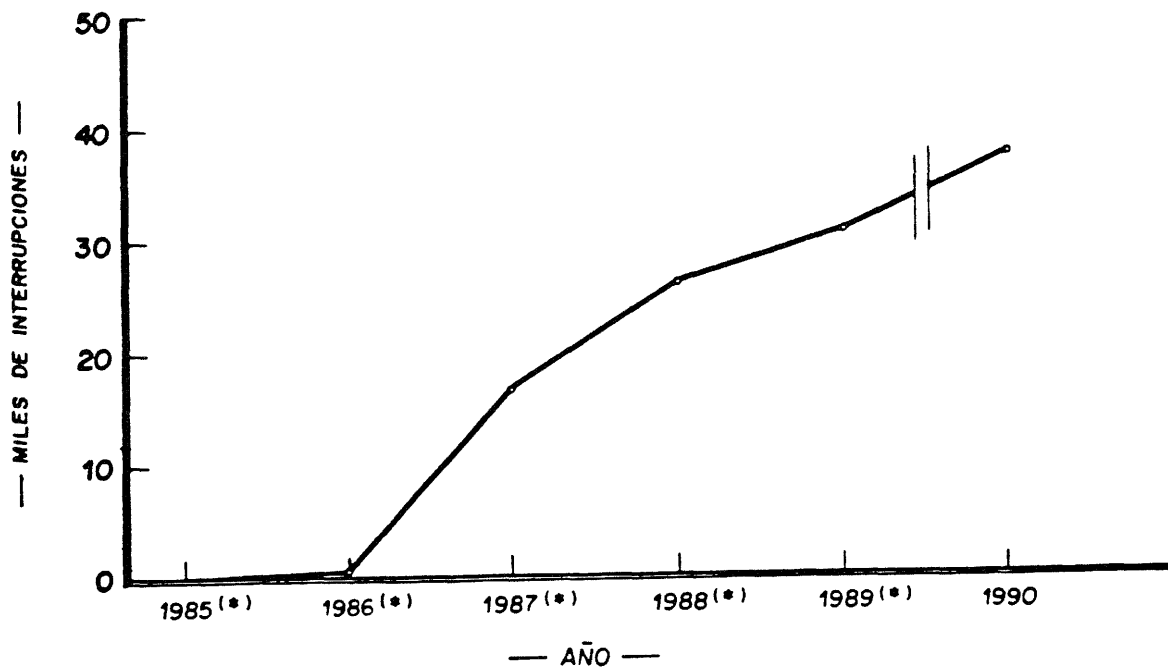
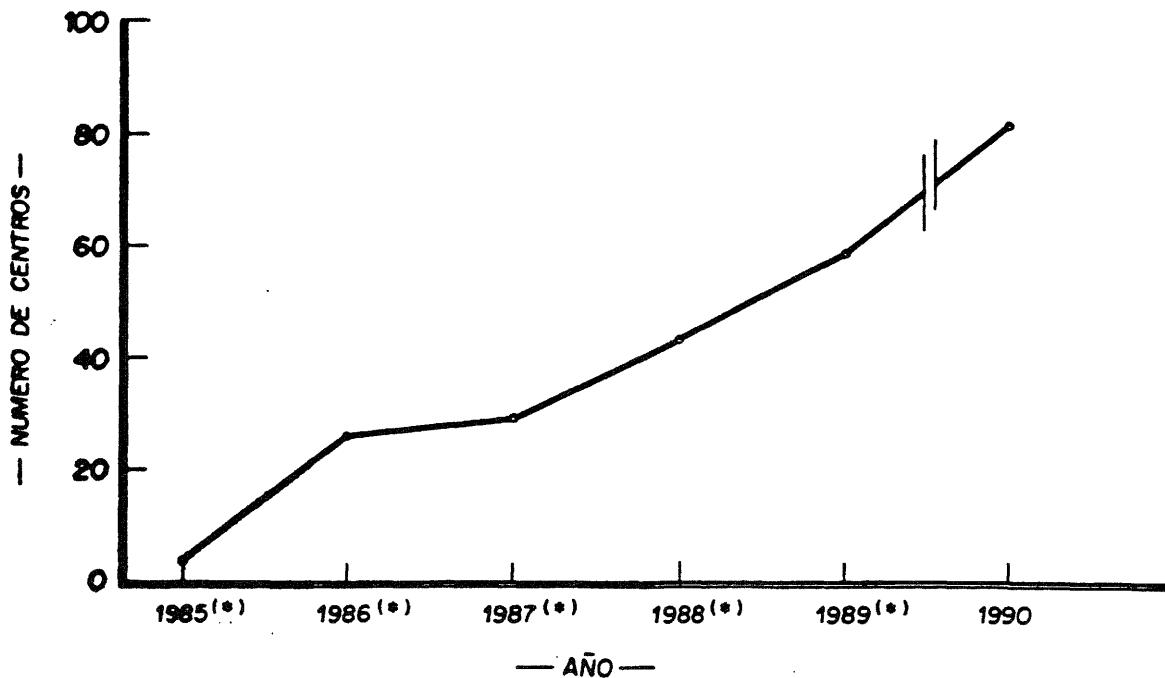
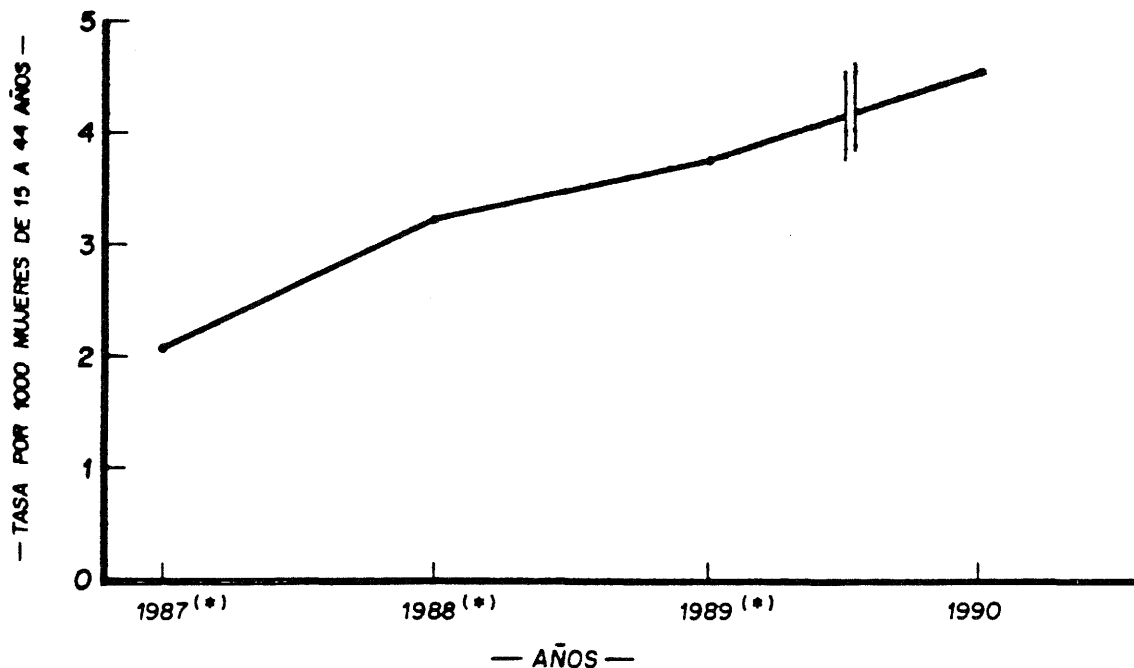


Figura 4- CENTROS QUE HAN NOTIFICADO I.V.E.s — ESPAÑA  
EVOLUCION 1985-1990.



(\*) No se incluyen las I.V.E. realizadas en Cataluña (ver notas metodológicas).

Figura 5- I.V.E. TASAS POR 1000 MUJERES DE 15 A 44 AÑOS.  
ESPAÑA, 1987-1990.



(\*) No se incluyen las IVE. realizadas en Cataluña (ver notas metodológicas)

I.V.E. TASAS POR 1.000 MUJERES ENTRE 15 Y 44 AÑOS, SEGUN  
COMUNIDAD AUTONOMA DE RESIDENCIA. ESPAÑA, 1990.

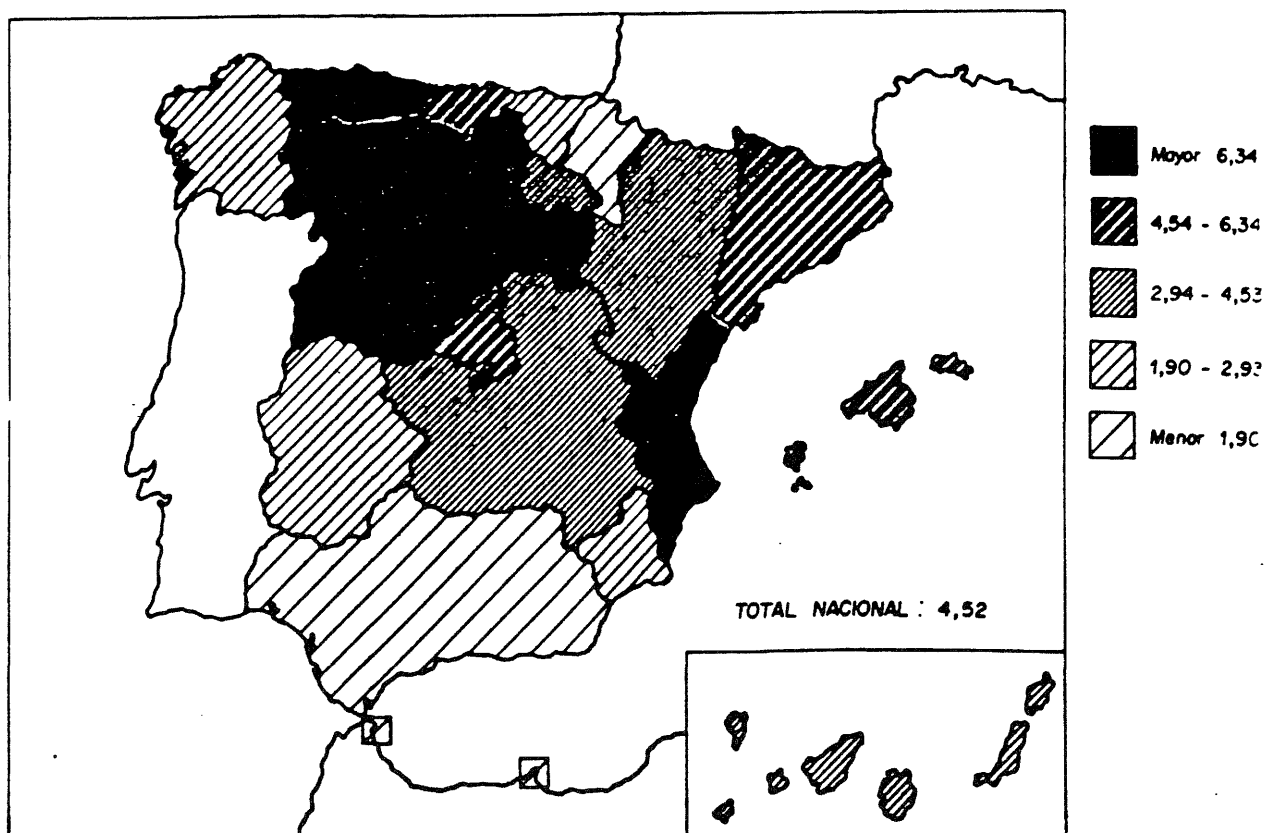
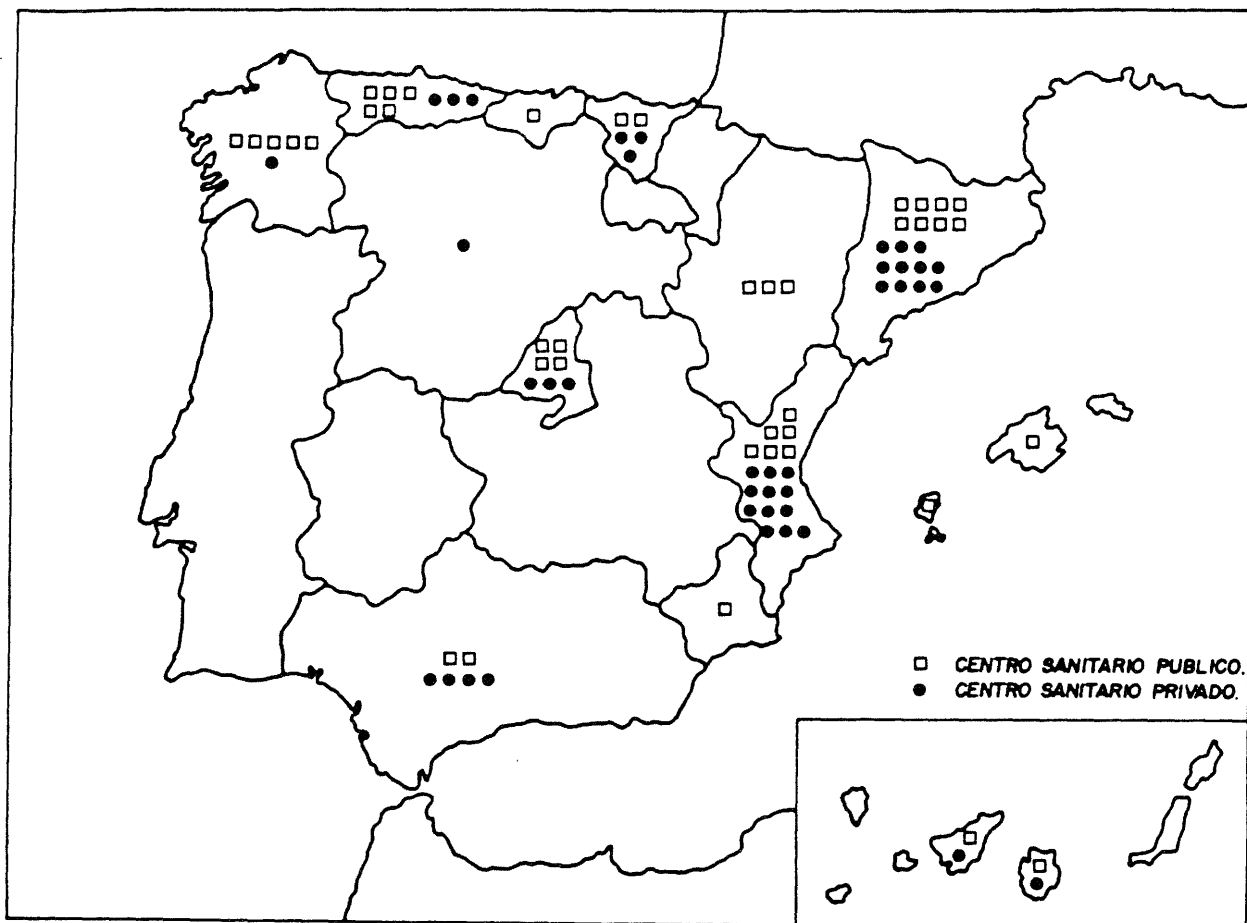


Figura 6- DISTRIBUCION DE CENTROS SANITARIOS QUE HAN NOTIFICADO I.V.E.s, SEGUN COMUNIDAD AUTONOMA Y DEPENDENCIA PATRIMONIAL — ESPAÑA 1990.





**TABLAS GENERALES**




TABLA G.1. I.V.E. NUMERO SEGUN TIPO DE HABITAT Y UTILIZACION DE CENTRO DE PLANIFICACION FAMILIAR, LUGAR DONDE SE INFORMO, SEMANAS DE GESTACION, MOTIVO DE LA INTERRUPCION.

1990. TOTAL NACIONAL.

|                             | TOTAL  | Tipo de habitat |                         |                          |              |           |
|-----------------------------|--------|-----------------|-------------------------|--------------------------|--------------|-----------|
|                             |        | 10000 y menos   | 10001-50000 (exc. cap.) | 50001-500000 (inc. cap.) | 500001 y más | No consta |
| TOTAL I.V.E.                | 37.231 | 3.761           | 6.395                   | 15.710                   | 9.896        | 1.469     |
| <u>Utilización C.P.F.</u>   |        |                 |                         |                          |              |           |
| Sí. Público                 | 7.788  | 758             | 1.557                   | 3.640                    | 1.544        | 289       |
| Sí. Privado                 | 7.186  | 670             | 1.308                   | 2.841                    | 2.085        | 282       |
| Sí. Otros                   | 3.102  | 292             | 409                     | 918                      | 1.397        | 86        |
| No                          | 18.778 | 1.997           | 3.070                   | 8.155                    | 4.766        | 790       |
| No consta                   | 377    | 44              | 51                      | 156                      | 104          | 22        |
| <u>Lugar de información</u> |        |                 |                         |                          |              |           |
| Centro Sanitario Público    | 9.371  | 967             | 1.856                   | 4.608                    | 1.549        | 391       |
| Centro Sanitario Privado    | 7.746  | 849             | 1.478                   | 3.079                    | 2.065        | 275       |
| Otros                       | 20.005 | 1.930           | 3.049                   | 7.973                    | 6.256        | 797       |
| No consta                   | 109    | 15              | 12                      | 50                       | 26           | 6         |
| <u>Semanas de gestación</u> |        |                 |                         |                          |              |           |
| 8 ó menos semanas           | 23.285 | 2.161           | 3.996                   | 9.705                    | 6.625        | 798       |
| 9-12 semanas                | 11.737 | 1.316           | 2.036                   | 5.155                    | 2.717        | 513       |
| 13-16 semanas               | 1.372  | 173             | 205                     | 510                      | 384          | 100       |
| 17-20 semanas               | 448    | 63              | 89                      | 171                      | 91           | 34        |
| 21 ó más semanas            | 129    | 13              | 20                      | 51                       | 31           | 14        |
| No consta                   | 260    | 35              | 49                      | 118                      | 48           | 10        |
| <u>Motivo interrupción</u>  |        |                 |                         |                          |              |           |
| Salud materna               | 35.767 | 3.531           | 6.047                   | 15.087                   | 9.695        | 1.407     |
| Riesgo fetal                | 663    | 80              | 116                     | 240                      | 179          | 48        |
| Violación                   | 12     | 0               | 0                       | 9                        | 3            | 0         |
| Varios motivos              | 51     | 7               | 4                       | 29                       | 8            | 3         |
| No consta                   | 738    | 143             | 228                     | 345                      | 11           | 11        |

La clasificación de los municipios según su tamaño se ha realizado en base a las cifras de población de la rectificación del Padrón Municipal de Habitantes, I.N.E., a 1 de enero de 1.990

TABLA G.2. I.V.E. NUMERO SEGUN GRUPO DE EDAD Y ESTADO CIVIL, NIVEL DE INSTRUCCION, TIPO DE HABITAT, NUMERO DE HIJOS QUE VIVEN EN LA ACTUALIDAD, NUMERO DE ABORTOS VOLUNTARIOS ANTERIORES AL ACTUAL, UTILIZACION DE CENTRO DE PLANIFICACION FAMILIAR.

1990. TOTAL NACIONAL.

|  | TOTAL  | Edad     |            |            |            |            |            |            |          |
|--|--------|----------|------------|------------|------------|------------|------------|------------|----------|
|  |        | <15 años | 15-19 años | 20-24 años | 25-29 años | 30-34 años | 35-39 años | 40-44 años | >44 años |
| TOTAL I.V.E.                             | 37.231 | 59       | 4.920      | 10.009     | 8.063      | 6.668      | 4.982      | 2.293      | 237      |
| <b>Estado civil</b>                      |        |          |            |            |            |            |            |            |          |
| Soltera                                  | 19.467 | 56       | 4.670      | 8.160      | 4.170      | 1.642      | 595        | 162        | 12       |
| Casada                                   | 14.409 | 1        | 200        | 1.448      | 3.008      | 3.985      | 3.698      | 1.865      | 204      |
| Viuda                                    | 322    | 0        | 1          | 26         | 51         | 82         | 92         | 66         | 4        |
| Divorciada                               | 688    | 0        | 4          | 42         | 151        | 262        | 171        | 55         | 3        |
| Separada                                 | 2.138  | 1        | 15         | 286        | 626        | 662        | 403        | 133        | 12       |
| No consta                                | 207    | 1        | 30         | 47         | 57         | 35         | 23         | 12         | 2        |
| <b>Nivel de instrucción</b>              |        |          |            |            |            |            |            |            |          |
| Analfabeta                               | 172    | 2        | 13         | 23         | 30         | 37         | 41         | 23         | 3        |
| Sin estudios                             | 625    | 0        | 35         | 79         | 99         | 110        | 165        | 113        | 24       |
| 1º grado                                 | 5.902  | 18       | 596        | 1.133      | 1.023      | 1.161      | 1.173      | 710        | 88       |
| 2º grado, 1º ciclo                       | 13.331 | 32       | 2.035      | 3.371      | 2.682      | 2.343      | 1.910      | 880        | 78       |
| 2º grado, 2º ciclo                       | 10.039 | 7        | 1.848      | 3.229      | 2.241      | 1.518      | 871        | 299        | 26       |
| 3º grado (Escuela)                       | 3.340  | 0        | 167        | 1.052      | 884        | 712        | 383        | 136        | 6        |
| 3º grado (Facultad)                      | 3.006  | 0        | 140        | 894        | 908        | 627        | 335        | 95         | 7        |
| No clasificables                         | 519    | 0        | 55         | 154        | 130        | 104        | 60         | 15         | 1        |
| No consta                                | 297    | 0        | 31         | 74         | 66         | 56         | 44         | 22         | 4        |
| <b>Tipo de habitat</b>                   |        |          |            |            |            |            |            |            |          |
| 10.000 y menos                           | 3.761  | 9        | 520        | 993        | 714        | 684        | 551        | 263        | 27       |
| 10.001-50.000 (exc. cap.)                | 6.395  | 7        | 869        | 1.633      | 1.336      | 1.177      | 926        | 403        | 44       |
| 50.001-500.000 (inc. cap.)               | 15.710 | 27       | 2.167      | 4.159      | 3.335      | 2.792      | 2.130      | 1.006      | 94       |
| 500.001 y más                            | 9.896  | 12       | 1.162      | 2.830      | 2.364      | 1.747      | 1.182      | 539        | 60       |
| No consta                                | 1.469  | 4        | 202        | 394        | 314        | 268        | 193        | 82         | 12       |
| <b>Nº hijos vivos actualmente</b>        |        |          |            |            |            |            |            |            |          |
| Ninguno                                  | 18.518 | 56       | 4.524      | 7.769      | 4.022      | 1.478      | 510        | 148        | 11       |
| Uno                                      | 6.197  | 2        | 316        | 1.569      | 1.871      | 1.476      | 708        | 237        | 18       |
| Dos                                      | 7.559  | 0        | 36         | 503        | 1.635      | 2.490      | 2.039      | 786        | 70       |
| Tres                                     | 3.066  | 0        | 2          | 72         | 378        | 860        | 1.105      | 582        | 67       |
| Cuatro                                   | 1.070  | 0        | 0          | 22         | 69         | 229        | 401        | 311        | 38       |
| Cinco o más                              | 578    | 0        | 0          | 3          | 35         | 97         | 195        | 215        | 33       |
| No consta                                | 243    | 1        | 42         | 71         | 53         | 38         | 24         | 14         | 0        |
| <b>Nº abortos voluntarios anteriores</b> |        |          |            |            |            |            |            |            |          |
| Ninguno                                  | 29.937 | 55       | 4.507      | 8.339      | 6.098      | 5.013      | 3.871      | 1.851      | 203      |
| Uno                                      | 5.675  | 3        | 329        | 1.409      | 1.543      | 1.229      | 834        | 301        | 27       |
| Dos                                      | 818    | 0        | 17         | 124        | 237        | 232        | 143        | 62         | 3        |
| Tres                                     | 196    | 0        | 1          | 20         | 50         | 63         | 40         | 22         | 0        |
| Cuatro                                   | 33     | 0        | 0          | 2          | 6          | 14         | 8          | 3          | 0        |
| Cinco o más                              | 16     | 0        | 0          | 1          | 4          | 5          | 6          | 0          | 0        |
| No consta                                | 556    | 1        | 66         | 114        | 125        | 112        | 80         | 54         | 4        |
| <b>Utilización C.P.F.</b>                |        |          |            |            |            |            |            |            |          |
| Sí. Público                              | 7.788  | 4        | 602        | 1.867      | 1.917      | 1.652      | 1.199      | 499        | 48       |
| Sí. Privado                              | 7.186  | 5        | 415        | 1.647      | 1.804      | 1.665      | 1.148      | 462        | 40       |
| Sí. Otros                                | 3.102  | 1        | 216        | 798        | 744        | 664        | 485        | 173        | 21       |
| No                                       | 18.778 | 48       | 3.636      | 5.604      | 3.514      | 2.614      | 2.105      | 1.132      | 125      |
| No consta                                | 377    | 1        | 51         | 93         | 84         | 73         | 45         | 27         | 3        |

TABLA G.3. I.V.E. NUMERO SEGUN GRUPO DE EDAD Y TIPO DE CENTRO, LUGAR DONDE SE INFORMO, SEMANAS DE GESTACION, MOTIVO DE LA INTERRUPCION, METODO EMPLEADO EN LA INTERVENCION.

1990. TOTAL NACIONAL.

|                             | TOTAL  | Edad     |            |            |            |            |            |            |          |
|-----------------------------|--------|----------|------------|------------|------------|------------|------------|------------|----------|
|                             |        | <15 años | 15-19 años | 20-24 años | 25-29 años | 30-34 años | 35-39 años | 40-44 años | >44 años |
| TOTAL I.V.E.                | 37.231 | 59       | 4.920      | 10.009     | 8.063      | 6.668      | 4.982      | 2.293      | 237      |
| <u>Tipo de centro</u>       |        |          |            |            |            |            |            |            |          |
| HOSPITALARIO                | 2.347  | 5        | 325        | 525        | 555        | 391        | 336        | 189        | 21       |
| Público                     | 1.186  | 2        | 91         | 242        | 327        | 207        | 201        | 101        | 15       |
| Privado                     | 1.161  | 3        | 234        | 283        | 228        | 184        | 135        | 88         | 6        |
| EXTRAHOSPITALARIO           | 34.884 | 54       | 4.595      | 9.484      | 7.508      | 6.277      | 4.646      | 2.104      | 216      |
| Público                     | 108    | 0        | 8          | 32         | 28         | 25         | 12         | 3          | 0        |
| Privado                     | 34.776 | 54       | 4.587      | 9.452      | 7.480      | 6.252      | 4.634      | 2.101      | 216      |
| <u>Lugar de información</u> |        |          |            |            |            |            |            |            |          |
| Centro Sanitario Público    | 9.371  | 14       | 1.264      | 2.283      | 1.991      | 1.692      | 1.363      | 672        | 92       |
| Centro Sanitario Privado    | 7.746  | 11       | 896        | 1.911      | 1.686      | 1.460      | 1.144      | 586        | 52       |
| Otros                       | 20.005 | 33       | 2.748      | 5.786      | 4.365      | 3.496      | 2.458      | 1.027      | 92       |
| No consta                   | 109    | 1        | 12         | 29         | 21         | 20         | 17         | 8          | 1        |
| <u>Semanas de gestación</u> |        |          |            |            |            |            |            |            |          |
| 8 ó menos semanas           | 23.285 | 25       | 2.626      | 6.092      | 5.159      | 4.372      | 3.334      | 1.528      | 149      |
| 9-12 semanas                | 11.737 | 25       | 1.828      | 3.291      | 2.450      | 2.009      | 1.414      | 650        | 70       |
| 13-16 semanas               | 1.372  | 6        | 321        | 423        | 262        | 165        | 124        | 59         | 12       |
| 17-20 semanas               | 448    | 2        | 97         | 111        | 102        | 57         | 48         | 28         | 3        |
| 21 ó más semanas            | 129    | 1        | 22         | 27         | 33         | 20         | 18         | 8          | 0        |
| No consta                   | 260    | 0        | 26         | 65         | 57         | 45         | 44         | 20         | 3        |
| <u>Motivo interrupción</u>  |        |          |            |            |            |            |            |            |          |
| Salud materna               | 35.767 | 58       | 4.860      | 9.775      | 7.706      | 6.358      | 4.693      | 2.104      | 213      |
| Riesgo fetal                | 663    | 1        | 28         | 140        | 229        | 128        | 88         | 44         | 5        |
| Violación                   | 12     | 0        | 4          | 3          | 2          | 2          | 0          | 1          | 0        |
| Varios motivos              | 51     | 0        | 1          | 9          | 18         | 13         | 6          | 3          | 1        |
| No consta                   | 738    | 0        | 27         | 82         | 108        | 167        | 195        | 141        | 18       |
| <u>Método intervención</u>  |        |          |            |            |            |            |            |            |          |
| Aspiración                  | 34.892 | 53       | 4.577      | 9.433      | 7.506      | 6.289      | 4.676      | 2.137      | 221      |
| Dilatación                  | 37     | 0        | 2          | 12         | 13         | 7          | 3          | 0          | 0        |
| Legrado                     | 1.907  | 5        | 313        | 482        | 425        | 305        | 241        | 125        | 11       |
| Abortivos orales            | 14     | 0        | 0          | 4          | 3          | 1          | 5          | 1          | 0        |
| Inyección intravenosa       | 47     | 0        | 4          | 5          | 14         | 8          | 10         | 3          | 3        |
| Inyección intrauterina      | 158    | 0        | 9          | 34         | 47         | 33         | 20         | 14         | 1        |
| Histerotomía                | 33     | 0        | 1          | 6          | 7          | 4          | 8          | 6          | 1        |
| Histerectomía               | 2      | 1        | 0          | 1          | 0          | 0          | 0          | 0          | 0        |
| No consta                   | 141    | 0        | 14         | 32         | 48         | 21         | 19         | 7          | 0        |

TABLA G.4. I.V.E. NUMERO SEGUN PROVINCIA DE RESIDENCIA Y GRUPO DE EDAD.

1990. TOTAL NACIONAL.

|                      | TOTAL  | Edad     |            |            |            |            |            |            |          |
|----------------------|--------|----------|------------|------------|------------|------------|------------|------------|----------|
|                      |        | <15 años | 15-19 años | 20-24 años | 25-29 años | 30-34 años | 35-39 años | 40-44 años | >44 años |
| TOTAL                | 37.231 | 59       | 4.920      | 10.009     | 8.063      | 6.668      | 4.982      | 2.293      | 237      |
| ANDALUCIA            | 1.879  | 10       | 297        | 496        | 399        | 345        | 200        | 123        | 9        |
| Almería              | 193    | 3        | 25         | 50         | 43         | 39         | 25         | 8          | 0        |
| Cádiz                | 290    | 1        | 47         | 77         | 52         | 58         | 36         | 17         | 2        |
| Córdoba              | 124    | 1        | 15         | 34         | 25         | 18         | 16         | 15         | 0        |
| Granada              | 256    | 1        | 42         | 81         | 54         | 46         | 22         | 9          | 1        |
| Huelva               | 215    | 0        | 37         | 50         | 46         | 39         | 15         | 27         | 1        |
| Jaén                 | 94     | 0        | 11         | 25         | 19         | 21         | 8          | 9          | 1        |
| Málaga               | 489    | 4        | 83         | 119        | 105        | 94         | 56         | 25         | 3        |
| Sevilla              | 218    | 0        | 37         | 60         | 55         | 30         | 22         | 13         | 1        |
| ARAGON               | 1.041  | 4        | 116        | 328        | 222        | 176        | 120        | 68         | 7        |
| Huesca               | 130    | 0        | 18         | 42         | 26         | 23         | 11         | 9          | 1        |
| Teruel               | 68     | 0        | 5          | 19         | 14         | 15         | 10         | 5          | 0        |
| Zaragoza             | 843    | 4        | 93         | 267        | 182        | 138        | 99         | 54         | 6        |
| ASTURIAS             | 2.435  | 6        | 321        | 554        | 495        | 476        | 381        | 185        | 17       |
| BALEARES             | 961    | 3        | 108        | 242        | 250        | 172        | 125        | 56         | 5        |
| CANARIAS             | 1.337  | 4        | 194        | 337        | 331        | 230        | 176        | 56         | 9        |
| Las Palmas           | 780    | 4        | 113        | 207        | 190        | 130        | 97         | 35         | 4        |
| S.C. Tenerife        | 557    | 0        | 81         | 130        | 141        | 100        | 79         | 21         | 5        |
| CANTABRIA            | 715    | 2        | 79         | 157        | 171        | 152        | 107        | 42         | 5        |
| CASTILLA-LA MANCHA   | 1.033  | 1        | 155        | 288        | 204        | 204        | 119        | 53         | 9        |
| Albacete             | 212    | 0        | 24         | 67         | 47         | 38         | 22         | 14         | 0        |
| Ciudad Real          | 285    | 0        | 41         | 75         | 48         | 67         | 34         | 15         | 5        |
| Cuenca               | 104    | 0        | 24         | 25         | 21         | 20         | 12         | 2          | 0        |
| Guadalajara          | 109    | 1        | 13         | 30         | 19         | 21         | 15         | 9          | 1        |
| Toledo               | 323    | 0        | 53         | 91         | 69         | 58         | 36         | 13         | 3        |
| CASTILLA Y LEON      | 3.262  | 4        | 498        | 970        | 697        | 510        | 395        | 169        | 19       |
| Avila                | 123    | 0        | 22         | 33         | 22         | 17         | 21         | 8          | 0        |
| Burgos               | 360    | 0        | 60         | 113        | 84         | 49         | 37         | 15         | 2        |
| Leon                 | 813    | 2        | 118        | 211        | 181        | 135        | 111        | 51         | 4        |
| Palencia             | 228    | 0        | 29         | 64         | 48         | 50         | 25         | 11         | 1        |
| Salamanca            | 411    | 0        | 50         | 142        | 85         | 68         | 39         | 23         | 4        |
| Segovia              | 113    | 0        | 15         | 32         | 32         | 21         | 10         | 3          | 0        |
| Soria                | 76     | 0        | 9          | 21         | 15         | 15         | 10         | 4          | 2        |
| Valladolid           | 968    | 2        | 160        | 303        | 190        | 137        | 125        | 45         | 6        |
| Zamora               | 170    | 0        | 35         | 51         | 40         | 18         | 17         | 9          | 0        |
| CATALUÑA             | 6.978  | 8        | 966        | 1.763      | 1.466      | 1.294      | 1.013      | 432        | 36       |
| Barcelona            | 5.272  | 8        | 753        | 1.316      | 1.096      | 951        | 777        | 346        | 25       |
| Girona               | 694    | 0        | 83         | 185        | 149        | 152        | 87         | 32         | 6        |
| Lleida               | 355    | 0        | 53         | 92         | 70         | 67         | 51         | 21         | 1        |
| Tarragona            | 657    | 0        | 77         | 170        | 151        | 124        | 98         | 33         | 4        |
| COMUNIDAD VALENCIANA | 5.600  | 4        | 725        | 1.600      | 1.189      | 970        | 741        | 331        | 40       |
| Alicante             | 1.913  | 1        | 224        | 501        | 451        | 327        | 276        | 121        | 12       |
| Castellón            | 387    | 2        | 53         | 105        | 86         | 56         | 50         | 32         | 3        |
| Valencia             | 3.300  | 1        | 448        | 994        | 652        | 587        | 415        | 178        | 25       |
| EXTREMADURA          | 400    | 1        | 54         | 123        | 102        | 62         | 43         | 13         | 2        |
| Badajoz              | 178    | 0        | 24         | 52         | 44         | 26         | 23         | 8          | 1        |
| Cáceres              | 222    | 1        | 30         | 71         | 58         | 36         | 20         | 5          | 1        |
| GALICIA              | 1.391  | 1        | 135        | 265        | 229        | 282        | 279        | 177        | 23       |
| La Coruña            | 594    | 0        | 58         | 99         | 88         | 123        | 130        | 86         | 10       |
| Lugo                 | 213    | 1        | 19         | 46         | 45         | 40         | 43         | 18         | 1        |
| Orense               | 99     | 0        | 6          | 25         | 11         | 23         | 15         | 17         | 2        |
| Pontevedra           | 485    | 0        | 52         | 95         | 85         | 96         | 91         | 56         | 10       |
| MADRID               | 7.541  | 7        | 913        | 2.064      | 1.729      | 1.364      | 978        | 446        | 40       |
| MURCIA               | 632    | 1        | 68         | 169        | 124        | 121        | 97         | 47         | 5        |
| NAVARRA              | 210    | 0        | 40         | 66         | 44         | 34         | 19         | 7          | 0        |
| PAIS VASCO           | 1.485  | 3        | 218        | 475        | 332        | 222        | 155        | 72         | 8        |
| Alava                | 217    | 0        | 37         | 79         | 47         | 29         | 14         | 10         | 1        |
| Guipúzcoa            | 272    | 0        | 38         | 96         | 54         | 38         | 29         | 14         | 3        |
| Vizcaya              | 996    | 3        | 143        | 300        | 231        | 155        | 112        | 48         | 4        |
| LA RIOJA             | 214    | 0        | 21         | 75         | 47         | 36         | 24         | 10         | 1        |
| CEUTA                | 8      | 0        | 2          | 2          | 2          | 1          | 0          | 1          | 0        |
| MELILLA              | 13     | 0        | 4          | 3          | 2          | 3          | 1          | 0          | 0        |
| EXTRANJERO           | 48     | 0        | 4          | 17         | 11         | 8          | 3          | 3          | 2        |
| NO CONSTA            | 48     | 0        | 2          | 15         | 17         | 6          | 6          | 2          | 0        |

TABLA G.5. I.V.E. NUMERO SEGUN PROVINCIA DE RESIDENCIA Y NIVEL DE INSTRUCCION.

1990. TOTAL NACIONAL.

|                      | TOTAL  | Nivel de instrucción |                 |          |                                       |                                      |                       |              |     |     |
|----------------------|--------|----------------------|-----------------|----------|---------------------------------------|--------------------------------------|-----------------------|--------------|-----|-----|
|                      |        | Analfa-<br>beta      | Sin<br>estudios | 1º grado | --- 2º grado ---<br>1º ciclo 2º ciclo | --- 3º grado ---<br>Escuela Facultad | No clasi-<br>ficables | No<br>consta |     |     |
| TOTAL                | 37.231 | 172                  | 625             | 5.902    | 13.331                                | 10.039                               | 3.340                 | 3.006        | 519 | 297 |
| ANDALUCIA            | 1.879  | 24                   | 123             | 454      | 559                                   | 428                                  | 167                   | 87           | 10  | 27  |
| Almería              | 193    | 1                    | 14              | 53       | 60                                    | 47                                   | 10                    | 3            | 1   | 4   |
| Cádiz                | 290    | 2                    | 33              | 79       | 82                                    | 62                                   | 17                    | 9            | 2   | 4   |
| Córdoba              | 124    | 2                    | 14              | 40       | 25                                    | 28                                   | 10                    | 5            | 0   | 0   |
| Granada              | 256    | 4                    | 7               | 30       | 80                                    | 63                                   | 43                    | 24           | 2   | 3   |
| Huelva               | 215    | 8                    | 2               | 57       | 61                                    | 58                                   | 25                    | 1            | 0   | 3   |
| Jaén                 | 94     | 0                    | 5               | 26       | 28                                    | 22                                   | 6                     | 5            | 0   | 2   |
| Málaga               | 489    | 7                    | 22              | 118      | 170                                   | 97                                   | 37                    | 26           | 2   | 10  |
| Sevilla              | 218    | 0                    | 26              | 51       | 53                                    | 51                                   | 19                    | 14           | 3   | 1   |
| ARAGON               | 1.041  | 4                    | 6               | 144      | 398                                   | 255                                  | 128                   | 85           | 11  | 10  |
| Huesca               | 130    | 0                    | 1               | 19       | 40                                    | 34                                   | 27                    | 7            | 1   | 1   |
| Teruel               | 68     | 0                    | 0               | 16       | 22                                    | 20                                   | 3                     | 5            | 2   | 0   |
| Zaragoza             | 843    | 4                    | 5               | 109      | 336                                   | 201                                  | 98                    | 73           | 8   | 9   |
| ASTURIAS             | 2.435  | 7                    | 9               | 311      | 1.153                                 | 646                                  | 169                   | 117          | 1   | 22  |
| BALEARES             | 961    | 3                    | 10              | 159      | 320                                   | 314                                  | 81                    | 61           | 9   | 4   |
| CANARIAS             | 1.337  | 7                    | 18              | 241      | 487                                   | 356                                  | 119                   | 86           | 7   | 16  |
| Las Palmas           | 780    | 4                    | 5               | 137      | 300                                   | 209                                  | 65                    | 46           | 4   | 10  |
| S.C. Tenerife        | 557    | 3                    | 13              | 104      | 187                                   | 147                                  | 54                    | 40           | 3   | 6   |
| CANTABRIA            | 715    | 2                    | 7               | 35       | 345                                   | 220                                  | 63                    | 39           | 1   | 3   |
| CASTILLA-LA MANCHA   | 1.033  | 8                    | 23              | 203      | 401                                   | 233                                  | 74                    | 65           | 14  | 12  |
| Albacete             | 212    | 1                    | 4               | 52       | 61                                    | 59                                   | 12                    | 14           | 4   | 5   |
| Ciudad Real          | 285    | 3                    | 10              | 52       | 124                                   | 55                                   | 22                    | 13           | 5   | 1   |
| Cuenca               | 104    | 0                    | 1               | 20       | 32                                    | 33                                   | 10                    | 6            | 1   | 1   |
| Guadalajara          | 109    | 0                    | 3               | 16       | 37                                    | 24                                   | 12                    | 16           | 0   | 1   |
| Toledo               | 323    | 4                    | 5               | 63       | 147                                   | 62                                   | 18                    | 16           | 4   | 4   |
| CASTILLA Y LEON      | 3.262  | 8                    | 18              | 235      | 1.364                                 | 992                                  | 319                   | 290          | 19  | 17  |
| Avila                | 123    | 0                    | 3               | 23       | 48                                    | 25                                   | 13                    | 9            | 1   | 1   |
| Burgos               | 360    | 1                    | 1               | 21       | 138                                   | 131                                  | 37                    | 29           | 2   | 0   |
| León                 | 813    | 1                    | 4               | 64       | 390                                   | 229                                  | 69                    | 45           | 2   | 9   |
| Palencia             | 228    | 2                    | 0               | 13       | 100                                   | 71                                   | 26                    | 14           | 1   | 1   |
| Salamanca            | 411    | 0                    | 5               | 30       | 135                                   | 105                                  | 60                    | 75           | 1   | 0   |
| Segovia              | 113    | 0                    | 1               | 9        | 40                                    | 37                                   | 12                    | 13           | 1   | 0   |
| Soria                | 76     | 0                    | 0               | 6        | 32                                    | 24                                   | 9                     | 5            | 0   | 0   |
| Valladolid           | 968    | 4                    | 2               | 51       | 409                                   | 320                                  | 81                    | 85           | 10  | 6   |
| Zamora               | 170    | 0                    | 2               | 18       | 72                                    | 50                                   | 12                    | 15           | 1   | 0   |
| CATALUÑA             | 6.978  | 43                   | 125             | 1.165    | 2.456                                 | 1.990                                | 657                   | 520          | 17  | 5   |
| Barcelona            | 5.272  | 31                   | 98              | 849      | 1.835                                 | 1.494                                | 519                   | 430          | 12  | 4   |
| Girona               | 694    | 5                    | 14              | 125      | 258                                   | 193                                  | 65                    | 31           | 3   | 0   |
| Lleida               | 355    | 1                    | 5               | 49       | 132                                   | 120                                  | 28                    | 20           | 0   | 0   |
| Tarragona            | 657    | 6                    | 8               | 142      | 231                                   | 183                                  | 45                    | 39           | 2   | 1   |
| COMUNIDAD VALENCIANA | 5.600  | 24                   | 135             | 1.506    | 1.554                                 | 1.434                                | 476                   | 338          | 53  | 80  |
| Alicante             | 1.913  | 7                    | 61              | 605      | 637                                   | 390                                  | 77                    | 85           | 11  | 40  |
| Castellón            | 387    | 4                    | 9               | 115      | 100                                   | 107                                  | 26                    | 21           | 0   | 5   |
| Valencia             | 3.300  | 13                   | 65              | 786      | 817                                   | 937                                  | 373                   | 232          | 42  | 35  |
| EXTREMADURA          | 400    | 1                    | 12              | 66       | 134                                   | 90                                   | 53                    | 37           | 4   | 3   |
| Badajoz              | 178    | 0                    | 6               | 28       | 57                                    | 37                                   | 29                    | 18           | 2   | 1   |
| Cáceres              | 222    | 1                    | 6               | 38       | 77                                    | 53                                   | 24                    | 19           | 2   | 2   |
| GALICIA              | 1.391  | 6                    | 31              | 228      | 501                                   | 384                                  | 151                   | 77           | 8   | 5   |
| La Coruña            | 594    | 1                    | 19              | 100      | 196                                   | 161                                  | 71                    | 40           | 5   | 1   |
| Lugo                 | 213    | 1                    | 4               | 31       | 97                                    | 46                                   | 20                    | 12           | 0   | 2   |
| Orense               | 99     | 1                    | 4               | 19       | 34                                    | 26                                   | 9                     | 5            | 1   | 0   |
| Pontevedra           | 485    | 3                    | 4               | 78       | 174                                   | 151                                  | 51                    | 20           | 2   | 2   |
| MADRID               | 7.541  | 24                   | 69              | 786      | 2.688                                 | 1.916                                | 629                   | 1.012        | 348 | 69  |
| MURCIA               | 632    | 6                    | 22              | 181      | 172                                   | 130                                  | 42                    | 62           | 4   | 13  |
| NAVARRA              | 210    | 1                    | 3               | 19       | 93                                    | 57                                   | 15                    | 16           | 3   | 3   |
| PAIS VASCO           | 1.485  | 3                    | 10              | 138      | 569                                   | 497                                  | 161                   | 95           | 5   | 7   |
| Alava                | 217    | 0                    | 0               | 21       | 71                                    | 86                                   | 27                    | 10           | 1   | 1   |
| Gu#púzcoa            | 272    | 0                    | 1               | 24       | 113                                   | 89                                   | 23                    | 22           | 0   | 0   |
| Vizcaya              | 996    | 3                    | 9               | 93       | 385                                   | 322                                  | 111                   | 63           | 4   | 6   |
| LA RIOJA             | 214    | 0                    | 1               | 13       | 105                                   | 58                                   | 26                    | 8            | 2   | 1   |
| CEUTA                | 8      | 0                    | 0               | 0        | 3                                     | 1                                    | 1                     | 2            | 1   | 0   |
| MELILLA              | 13     | 1                    | 0               | 4        | 2                                     | 5                                    | 1                     | 0            | 0   | 0   |
| EXTRANJERO           | 48     | 0                    | 3               | 6        | 10                                    | 19                                   | 3                     | 5            | 2   | 0   |
| NO CONSTA            | 48     | 0                    | 0               | 8        | 17                                    | 14                                   | 5                     | 4            | 0   | 0   |

TABLA G.6. I.V.E. NUMERO SEGUN PROVINCIA DE RESIDENCIA Y NUMERO DE HIJOS QUE VIVEN EN LA ACTUALIDAD.  
1990. TOTAL NACIONAL.

|                      | TOTAL  | Hijos que viven en la actualidad |        |         |         |         |               | No consta |
|----------------------|--------|----------------------------------|--------|---------|---------|---------|---------------|-----------|
|                      |        | 0 hijos                          | 1 hijo | 2 hijos | 3 hijos | 4 hijos | 5 ó más hijos |           |
| TOTAL                | 37.231 | 18.518                           | 6.197  | 7.559   | 3.066   | 1.070   | 578           | 243       |
| ANDALUCIA            | 1.879  | 807                              | 314    | 334     | 202     | 84      | 77            | 61        |
| Almería              | 193    | 85                               | 35     | 28      | 28      | 7       | 9             | 1         |
| Cádiz                | 290    | 80                               | 63     | 65      | 33      | 13      | 14            | 22        |
| Córdoba              | 124    | 49                               | 22     | 19      | 18      | 5       | 10            | 1         |
| Granada              | 256    | 135                              | 38     | 45      | 20      | 6       | 9             | 3         |
| Huelva               | 215    | 88                               | 37     | 42      | 19      | 17      | 8             | 4         |
| Jaén                 | 94     | 43                               | 8      | 14      | 20      | 4       | 4             | 1         |
| Málaga               | 489    | 236                              | 84     | 88      | 47      | 18      | 14            | 2         |
| Sevilla              | 218    | 91                               | 27     | 33      | 17      | 14      | 9             | 27        |
| ARAGON               | 1.041  | 581                              | 181    | 191     | 59      | 19      | 8             | 2         |
| Huesca               | 130    | 78                               | 12     | 24      | 11      | 2       | 3             | 0         |
| Teruel               | 68     | 33                               | 13     | 16      | 5       | 0       | 1             | 0         |
| Zaragoza             | 843    | 470                              | 156    | 151     | 43      | 17      | 4             | 2         |
| ASTURIAS             | 2.435  | 1.041                            | 512    | 572     | 199     | 49      | 15            | 47        |
| BALEARES             | 961    | 461                              | 172    | 219     | 79      | 22      | 7             | 1         |
| CANARIAS             | 1.337  | 630                              | 277    | 245     | 118     | 38      | 24            | 5         |
| Las Palmas           | 780    | 373                              | 171    | 132     | 68      | 20      | 14            | 2         |
| S.C. Tenerife        | 557    | 257                              | 106    | 113     | 50      | 18      | 10            | 3         |
| CANTABRIA            | 715    | 317                              | 127    | 159     | 77      | 26      | 7             | 2         |
| CASTILLA-LA MANCHA   | 1.033  | 504                              | 144    | 200     | 112     | 42      | 27            | 4         |
| Albacete             | 212    | 117                              | 24     | 38      | 18      | 9       | 6             | 0         |
| Ciudad Real          | 285    | 122                              | 45     | 62      | 31      | 13      | 10            | 2         |
| Cuenca               | 104    | 59                               | 12     | 18      | 11      | 2       | 1             | 1         |
| Guadalajara          | 109    | 59                               | 9      | 21      | 13      | 5       | 1             | 1         |
| Toledo               | 323    | 147                              | 54     | 61      | 39      | 13      | 9             | 0         |
| CASTILLA Y LEON      | 3.262  | 1.870                            | 455    | 564     | 229     | 86      | 45            | 13        |
| Avila                | 123    | 71                               | 11     | 21      | 12      | 5       | 2             | 1         |
| Burgos               | 360    | 225                              | 42     | 53      | 28      | 11      | 0             | 1         |
| Leon                 | 813    | 409                              | 139    | 161     | 58      | 26      | 15            | 5         |
| Palencia             | 228    | 126                              | 32     | 45      | 13      | 6       | 5             | 1         |
| Salamanca            | 411    | 246                              | 54     | 63      | 28      | 13      | 6             | 1         |
| Segovia              | 113    | 65                               | 18     | 17      | 9       | 2       | 2             | 0         |
| Soria                | 76     | 43                               | 11     | 15      | 6       | 1       | 0             | 0         |
| Valladolid           | 968    | 582                              | 131    | 157     | 64      | 18      | 13            | 3         |
| Zamora               | 170    | 103                              | 17     | 32      | 11      | 4       | 2             | 1         |
| CATALUÑA             | 6.978  | 3.388                            | 1.138  | 1.630   | 540     | 164     | 97            | 21        |
| Barcelona            | 5.272  | 2.612                            | 858    | 1.205   | 396     | 116     | 66            | 19        |
| Girona               | 694    | 327                              | 118    | 163     | 50      | 22      | 13            | 1         |
| Lleida               | 355    | 157                              | 62     | 86      | 35      | 11      | 3             | 1         |
| Tarragona            | 657    | 292                              | 100    | 176     | 59      | 15      | 15            | 0         |
| COMUNIDAD VALENCIANA | 5.600  | 2.759                            | 922    | 1.155   | 461     | 190     | 98            | 15        |
| Alicante             | 1.913  | 847                              | 335    | 382     | 209     | 85      | 49            | 6         |
| Castellón            | 387    | 199                              | 58     | 79      | 26      | 14      | 8             | 3         |
| Valencia             | 3.300  | 1.713                            | 529    | 694     | 226     | 91      | 41            | 6         |
| EXTREMADURA          | 400    | 203                              | 67     | 62      | 43      | 14      | 8             | 3         |
| Badajoz              | 178    | 91                               | 32     | 22      | 20      | 7       | 4             | 2         |
| Cáceres              | 222    | 112                              | 35     | 40      | 23      | 7       | 4             | 1         |
| GALICIA              | 1.391  | 419                              | 249    | 383     | 207     | 81      | 49            | 3         |
| La Coruña            | 594    | 163                              | 102    | 180     | 90      | 31      | 26            | 2         |
| Lugo                 | 213    | 74                               | 42     | 55      | 27      | 11      | 4             | 0         |
| Orense               | 99     | 28                               | 15     | 33      | 16      | 5       | 2             | 0         |
| Pontevedra           | 485    | 154                              | 90     | 115     | 74      | 34      | 17            | 1         |
| MADRID               | 7.541  | 4.038                            | 1.224  | 1.420   | 554     | 177     | 74            | 54        |
| MURCIA               | 632    | 283                              | 83     | 113     | 85      | 37      | 27            | 4         |
| NAVARRA              | 210    | 133                              | 26     | 29      | 12      | 5       | 2             | 3         |
| PAIS VASCO           | 1.485  | 894                              | 246    | 228     | 72      | 31      | 10            | 4         |
| Alava                | 217    | 143                              | 24     | 36      | 7       | 6       | 1             | 0         |
| Guipúzcoa            | 272    | 175                              | 41     | 43      | 7       | 4       | 0             | 2         |
| Vizcaya              | 996    | 576                              | 181    | 149     | 58      | 21      | 9             | 2         |
| LA RIOJA             | 214    | 130                              | 29     | 38      | 11      | 4       | 2             | 0         |
| CEUTA                | 8      | 3                                | 2      | 2       | 1       | 0       | 0             | 0         |
| MELILLA              | 13     | 7                                | 1      | 3       | 2       | 0       | 0             | 0         |
| EXTRANJERO           | 48     | 26                               | 13     | 6       | 1       | 1       | 1             | 0         |
| NO CONSTA            | 48     | 24                               | 15     | 6       | 2       | 0       | 0             | 1         |



TABLA G.7. I.V.E. NUMERO SEGUN PROVINCIA DE RESIDENCIA Y NUMERO DE ABORTOS VOLUNTARIOS ANTERIORES AL ACTUAL.

1990. TOTAL NACIONAL.

|                      | TOTAL  | Abortos provocados anteriores |           |           |           |           | 5 ó más abortos | No consta |
|----------------------|--------|-------------------------------|-----------|-----------|-----------|-----------|-----------------|-----------|
|                      |        | 0 abortos                     | 1 abortos | 2 abortos | 3 abortos | 4 abortos |                 |           |
| TOTAL                | 37.231 | 29.937                        | 5.675     | 818       | 196       | 33        | 16              | 556       |
| ANDALUCIA            | 1.879  | 1.380                         | 282       | 42        | 9         | 2         | 2               | 162       |
| Almería              | 193    | 152                           | 31        | 3         | 0         | 1         | 0               | 6         |
| Cádiz                | 290    | 182                           | 35        | 3         | 3         | 0         | 0               | 67        |
| Córdoba              | 124    | 93                            | 20        | 4         | 0         | 0         | 0               | 7         |
| Granada              | 256    | 204                           | 41        | 5         | 0         | 0         | 0               | 6         |
| Huelva               | 215    | 174                           | 30        | 3         | 2         | 0         | 1               | 5         |
| Jaén                 | 94     | 84                            | 5         | 2         | 1         | 0         | 0               | 2         |
| Málaga               | 489    | 369                           | 91        | 19        | 3         | 1         | 0               | 6         |
| Sevilla              | 218    | 122                           | 29        | 3         | 0         | 0         | 1               | 63        |
| ARAGON               | 1.041  | 862                           | 143       | 19        | 5         | 2         | 1               | 9         |
| Huesca               | 130    | 113                           | 15        | 1         | 0         | 1         | 0               | 0         |
| Teruel               | 68     | 59                            | 8         | 1         | 0         | 0         | 0               | 0         |
| Zaragoza             | 843    | 690                           | 120       | 17        | 5         | 1         | 1               | 9         |
| ASTURIAS             | 2.435  | 2.081                         | 279       | 33        | 7         | 2         | 2               | 31        |
| BALEARES             | 961    | 730                           | 179       | 38        | 8         | 1         | 0               | 5         |
| CANARIAS             | 1.337  | 1.048                         | 230       | 39        | 10        | 2         | 3               | 5         |
| Las Palmas           | 780    | 631                           | 120       | 17        | 5         | 1         | 2               | 4         |
| S.C. Tenerife        | 557    | 417                           | 110       | 22        | 5         | 1         | 1               | 1         |
| CANTABRIA            | 715    | 606                           | 91        | 10        | 2         | 0         | 0               | 6         |
| CASTILLA-LA MANCHA   | 1.033  | 834                           | 156       | 17        | 5         | 1         | 0               | 20        |
| Albacete             | 212    | 178                           | 29        | 2         | 1         | 0         | 0               | 2         |
| Ciudad Real          | 285    | 227                           | 45        | 5         | 2         | 1         | 0               | 5         |
| Cuenca               | 104    | 86                            | 13        | 1         | 0         | 0         | 0               | 4         |
| Guadalajara          | 109    | 89                            | 15        | 3         | 0         | 0         | 0               | 2         |
| Toledo               | 323    | 254                           | 54        | 6         | 2         | 0         | 0               | 7         |
| CASTILLA Y LEON      | 3.262  | 2.677                         | 481       | 63        | 14        | 3         | 1               | 23        |
| Avila                | 123    | 101                           | 18        | 1         | 0         | 0         | 0               | 3         |
| Burgos               | 360    | 297                           | 51        | 8         | 1         | 0         | 0               | 3         |
| León                 | 813    | 699                           | 102       | 10        | 0         | 0         | 0               | 2         |
| Palencia             | 228    | 177                           | 41        | 4         | 2         | 0         | 0               | 4         |
| Salamanca            | 411    | 330                           | 65        | 7         | 7         | 0         | 0               | 2         |
| Segovia              | 113    | 86                            | 24        | 1         | 0         | 0         | 0               | 2         |
| Soria                | 76     | 66                            | 4         | 1         | 0         | 1         | 0               | 4         |
| Valladolid           | 968    | 775                           | 155       | 28        | 4         | 2         | 1               | 3         |
| Zamora               | 170    | 146                           | 21        | 3         | 0         | 0         | 0               | 0         |
| CATALUÑA             | 6.978  | 5.768                         | 993       | 149       | 37        | 5         | 3               | 23        |
| Barcelona            | 5.272  | 4.322                         | 766       | 129       | 32        | 3         | 3               | 17        |
| Girona               | 694    | 577                           | 103       | 8         | 3         | 1         | 0               | 2         |
| Lleida               | 355    | 307                           | 39        | 6         | 2         | 0         | 0               | 1         |
| Tarragona            | 657    | 562                           | 85        | 6         | 0         | 1         | 0               | 3         |
| COMUNIDAD VALENCIANA | 5.600  | 4.629                         | 800       | 111       | 29        | 6         | 2               | 23        |
| Alicante             | 1.913  | 1.592                         | 265       | 32        | 11        | 1         | 2               | 10        |
| Castellón            | 387    | 319                           | 54        | 7         | 2         | 0         | 0               | 5         |
| Valencia             | 3.300  | 2.718                         | 481       | 72        | 16        | 5         | 0               | 8         |
| EXTREMADURA          | 400    | 311                           | 61        | 11        | 2         | 0         | 0               | 15        |
| Badajoz              | 178    | 125                           | 34        | 6         | 2         | 0         | 0               | 11        |
| Cáceres              | 222    | 186                           | 27        | 5         | 0         | 0         | 0               | 4         |
| GALICIA              | 1.391  | 1.205                         | 142       | 19        | 5         | 0         | 0               | 20        |
| La Coruña            | 594    | 506                           | 69        | 11        | 1         | 0         | 0               | 7         |
| Lugo                 | 213    | 186                           | 22        | 3         | 1         | 0         | 0               | 1         |
| Orense               | 99     | 85                            | 11        | 0         | 2         | 0         | 0               | 1         |
| Pontevedra           | 485    | 428                           | 40        | 5         | 1         | 0         | 0               | 11        |
| MADRID               | 7.541  | 5.636                         | 1.443     | 215       | 50        | 7         | 2               | 188       |
| MURCIA               | 632    | 526                           | 88        | 6         | 3         | 1         | 0               | 8         |
| NAVARRA              | 210    | 175                           | 25        | 4         | 2         | 0         | 0               | 4         |
| PAIS VASCO           | 1.485  | 1.211                         | 223       | 34        | 7         | 1         | 0               | 9         |
| Alava                | 217    | 183                           | 27        | 5         | 0         | 0         | 0               | 2         |
| Guipúzcoa            | 272    | 209                           | 50        | 9         | 2         | 0         | 0               | 2         |
| Vizcaya              | 996    | 819                           | 146       | 20        | 5         | 1         | 0               | 5         |
| LA RIOJA             | 214    | 168                           | 41        | 3         | 0         | 0         | 0               | 2         |
| CEUTA                | 8      | 7                             | 1         | 0         | 0         | 0         | 0               | 0         |
| MELILLA              | 13     | 10                            | 2         | 0         | 0         | 0         | 0               | 1         |
| EXTRANJERO           | 48     | 38                            | 5         | 4         | 1         | 0         | 0               | 0         |
| NO CONSTA            | 48     | 35                            | 10        | 1         | 0         | 0         | 0               | 2         |

TABLA G.8. I.V.E. NUMERO SEGUN PROVINCIA DE RESIDENCIA Y UTILIZACION DE CENTRO DE PLANIFICACION FAMILIAR.  
1990. TOTAL NACIONAL.

|                      | TOTAL  | Utilización C.P.F. |               |             |        | No<br>consta |
|----------------------|--------|--------------------|---------------|-------------|--------|--------------|
|                      |        | Sí<br>Público      | Sí<br>Privado | Sí<br>Otros | No     |              |
| TOTAL                | 37.231 | 7.788              | 7.186         | 3.102       | 18.778 | 377          |
| ANDALUCIA            | 1.879  | 327                | 317           | 87          | 1.121  | 27           |
| Almería              | 193    | 31                 | 40            | 11          | 110    | 1            |
| Cádiz                | 290    | 70                 | 39            | 10          | 166    | 5            |
| Córdoba              | 124    | 25                 | 18            | 5           | 73     | 3            |
| Granada              | 256    | 35                 | 51            | 9           | 157    | 4            |
| Huelva               | 215    | 25                 | 18            | 23          | 140    | 9            |
| Jaén                 | 94     | 11                 | 14            | 2           | 66     | 1            |
| Málaga               | 489    | 78                 | 113           | 18          | 278    | 2            |
| Sevilla              | 218    | 52                 | 24            | 9           | 131    | 2            |
| ARAGON               | 1.041  | 171                | 184           | 146         | 527    | 13           |
| Huesca               | 130    | 24                 | 32            | 6           | 64     | 4            |
| Teruel               | 68     | 13                 | 9             | 7           | 39     | 0            |
| Zaragoza             | 843    | 134                | 143           | 133         | 424    | 9            |
| ASTURIAS             | 2.435  | 467                | 407           | 15          | 1.507  | 39           |
| BALEARES             | 961    | 286                | 221           | 60          | 392    | 2            |
| CANARIAS             | 1.337  | 150                | 468           | 21          | 679    | 19           |
| Las Palmas           | 780    | 90                 | 274           | 12          | 396    | 8            |
| S.C. Tenerife        | 557    | 60                 | 194           | 9           | 283    | 11           |
| CANTABRIA            | 715    | 205                | 108           | 15          | 382    | 5            |
| CASTILLA-LA MANCHA   | 1.033  | 182                | 89            | 138         | 610    | 14           |
| Albacete             | 212    | 48                 | 24            | 24          | 114    | 2            |
| Ciudad Real          | 285    | 48                 | 19            | 52          | 160    | 6            |
| Cuenca               | 104    | 13                 | 10            | 8           | 71     | 2            |
| Guadalajara          | 109    | 18                 | 8             | 14          | 67     | 2            |
| Toledo               | 323    | 55                 | 28            | 40          | 198    | 2            |
| CASTILLA Y LEON      | 3.262  | 490                | 481           | 129         | 2.138  | 24           |
| Avila                | 123    | 21                 | 10            | 11          | 79     | 2            |
| Burgos               | 360    | 58                 | 30            | 15          | 256    | 1            |
| León                 | 813    | 118                | 186           | 14          | 485    | 10           |
| Palencia             | 228    | 40                 | 17            | 7           | 163    | 1            |
| Salamanca            | 411    | 47                 | 49            | 35          | 277    | 3            |
| Segovia              | 113    | 30                 | 16            | 12          | 54     | 1            |
| Soria                | 76     | 16                 | 3             | 8           | 48     | 1            |
| Valladolid           | 968    | 143                | 149           | 20          | 653    | 3            |
| Zamora               | 170    | 17                 | 21            | 7           | 123    | 2            |
| CATALUÑA             | 6.978  | 1.923              | 1.810         | 167         | 3.063  | 15           |
| Barcelona            | 5.272  | 1.504              | 1.363         | 123         | 2.269  | 13           |
| Girona               | 694    | 185                | 189           | 14          | 306    | 0            |
| Lleida               | 355    | 59                 | 90            | 14          | 192    | 0            |
| Tarragona            | 657    | 175                | 168           | 16          | 296    | 2            |
| COMUNIDAD VALENCIANA | 5.600  | 1.275              | 1.228         | 613         | 2.369  | 115          |
| Alicante             | 1.913  | 544                | 420           | 216         | 711    | 22           |
| Castellón            | 387    | 80                 | 117           | 29          | 154    | 7            |
| Valencia             | 3.300  | 651                | 691           | 368         | 1.504  | 86           |
| EXTREMADURA          | 400    | 81                 | 18            | 43          | 253    | 5            |
| Badajoz              | 178    | 34                 | 10            | 23          | 108    | 3            |
| Cáceres              | 222    | 47                 | 8             | 20          | 145    | 2            |
| GALICIA              | 1.391  | 413                | 388           | 39          | 544    | 7            |
| La Coruña            | 594    | 192                | 179           | 10          | 210    | 3            |
| Lugo                 | 213    | 54                 | 48            | 6           | 104    | 1            |
| Orense               | 99     | 29                 | 22            | 4           | 43     | 1            |
| Pontevedra           | 485    | 138                | 139           | 19          | 187    | 2            |
| MADRID               | 7.541  | 1.084              | 1.106         | 1.457       | 3.826  | 68           |
| MURCIA               | 632    | 151                | 120           | 71          | 279    | 11           |
| NAVARRA              | 210    | 74                 | 15            | 7           | 113    | 1            |
| PAIS VASCO           | 1.485  | 451                | 171           | 67          | 787    | 9            |
| Alava                | 217    | 83                 | 27            | 7           | 97     | 3            |
| Guipúzcoa            | 272    | 57                 | 39            | 9           | 165    | 2            |
| Vizcaya              | 996    | 311                | 105           | 51          | 525    | 4            |
| LA RIOJA             | 214    | 33                 | 30            | 20          | 130    | 1            |
| CEUTA                | 8      | 2                  | 0             | 0           | 6      | 0            |
| MELILLA              | 13     | 6                  | 1             | 0           | 6      | 0            |
| EXTRANJERO           | 48     | 3                  | 16            | 6           | 22     | 1            |
| NO CONSTA            | 48     | 14                 | 8             | 1           | 24     | 1            |

TABLA G.9. I.V.E. NUMERO SEGUN PROVINCIA DE RESIDENCIA Y LUGAR DONDE SE INFORMO.

1990. TOTAL NACIONAL.

|                      | TOTAL  | Lugar de información     |                          |        |           |
|----------------------|--------|--------------------------|--------------------------|--------|-----------|
|                      |        | Centro Sanitario Público | Centro Sanitario Privado | Otros  | No consta |
| TOTAL                | 37.231 | 9.371                    | 7.746                    | 20.005 | 109       |
| ANDALUCIA            | 1.879  | 336                      | 305                      | 1.233  | 5         |
| Almería              | 193    | 33                       | 34                       | 125    | 1         |
| Cádiz                | 290    | 92                       | 48                       | 148    | 2         |
| Córdoba              | 124    | 17                       | 14                       | 92     | 1         |
| Granada              | 256    | 25                       | 31                       | 200    | 0         |
| Huelva               | 215    | 60                       | 23                       | 131    | 1         |
| Jaén                 | 94     | 10                       | 19                       | 65     | 0         |
| Málaga               | 489    | 12                       | 82                       | 395    | 0         |
| Sevilla              | 218    | 87                       | 54                       | 77     | 0         |
| ARAGON               | 1.041  | 199                      | 269                      | 572    | 1         |
| Huesca               | 130    | 25                       | 44                       | 61     | 0         |
| Teruel               | 68     | 7                        | 16                       | 45     | 0         |
| Zaragoza             | 843    | 167                      | 209                      | 466    | 1         |
| ASTURIAS             | 2.435  | 515                      | 423                      | 1.487  | 10        |
| BALEARES             | 961    | 360                      | 259                      | 340    | 2         |
| CANARIAS             | 1.337  | 135                      | 456                      | 736    | 10        |
| Las Palmas           | 780    | 76                       | 279                      | 421    | 4         |
| S.C. Tenerife        | 557    | 59                       | 177                      | 315    | 6         |
| CANTABRIA            | 715    | 261                      | 81                       | 370    | 3         |
| CASTILLA-LA MANCHA   | 1.033  | 156                      | 98                       | 774    | 5         |
| Albacete             | 212    | 45                       | 26                       | 141    | 0         |
| Ciudad Real          | 285    | 44                       | 13                       | 228    | 0         |
| Cuenca               | 104    | 14                       | 14                       | 75     | 1         |
| Guadalajara          | 109    | 11                       | 14                       | 83     | 1         |
| Toledo               | 323    | 42                       | 31                       | 247    | 3         |
| CASTILLA Y LEON      | 3.262  | 632                      | 605                      | 2.021  | 4         |
| Avila                | 123    | 22                       | 9                        | 92     | 0         |
| Burgos               | 360    | 129                      | 42                       | 189    | 0         |
| León                 | 813    | 149                      | 239                      | 422    | 3         |
| Palencia             | 228    | 69                       | 17                       | 142    | 0         |
| Salamanca            | 411    | 67                       | 54                       | 290    | 0         |
| Segovia              | 113    | 27                       | 15                       | 71     | 0         |
| Soria                | 76     | 34                       | 6                        | 36     | 0         |
| Valladolid           | 968    | 113                      | 191                      | 663    | 1         |
| Zamora               | 170    | 22                       | 32                       | 116    | 0         |
| CATALUÑA             | 6.978  | 2.205                    | 2.017                    | 2.746  | 10        |
| Barcelona            | 5.272  | 1.689                    | 1.483                    | 2.091  | 9         |
| Girona               | 694    | 134                      | 198                      | 362    | 0         |
| Lleida               | 355    | 80                       | 135                      | 140    | 0         |
| Tarragona            | 657    | 302                      | 201                      | 153    | 1         |
| COMUNIDAD VALENCIANA | 5.600  | 1.581                    | 1.087                    | 2.911  | 21        |
| Alicante             | 1.913  | 677                      | 407                      | 817    | 12        |
| Castellón            | 387    | 99                       | 126                      | 161    | 1         |
| Valencia             | 3.300  | 805                      | 554                      | 1.933  | 8         |
| EXTREMADURA          | 400    | 76                       | 15                       | 306    | 3         |
| Badajoz              | 178    | 30                       | 8                        | 138    | 2         |
| Cáceres              | 222    | 46                       | 7                        | 168    | 1         |
| GALICIA              | 1.391  | 580                      | 466                      | 343    | 2         |
| La Coruña            | 594    | 242                      | 228                      | 124    | 0         |
| Lugo                 | 213    | 76                       | 61                       | 76     | 0         |
| Orense               | 99     | 37                       | 31                       | 31     | 0         |
| Pontevedra           | 485    | 225                      | 146                      | 112    | 2         |
| MADRID               | 7.541  | 942                      | 1.265                    | 5.307  | 27        |
| MURCIA               | 632    | 154                      | 91                       | 382    | 5         |
| NAVARRA              | 210    | 132                      | 31                       | 47     | 0         |
| PAIS VASCO           | 1.485  | 1.012                    | 205                      | 268    | 0         |
| Alava                | 217    | 162                      | 20                       | 35     | 0         |
| Guipúzcoa            | 272    | 146                      | 80                       | 46     | 0         |
| Vizcaya              | 996    | 704                      | 105                      | 187    | 0         |
| LA RIOJA             | 214    | 72                       | 41                       | 101    | 0         |
| CEUTA                | 8      | 1                        | 1                        | 6      | 0         |
| MELILLA              | 13     | 2                        | 2                        | 9      | 0         |
| EXTRANJERO           | 48     | 5                        | 17                       | 25     | 1         |
| NO CONSTA            | 48     | 15                       | 12                       | 21     | 0         |

TABLA G.10. I.V.E. NUMERO SEGUN PROVINCIA DE RESIDENCIA Y SEMANAS DE GESTACION.  
1990. TOTAL NACIONAL.

|                      | TOTAL  | Semanas de gestación |              |               |               |                  | No consta |
|----------------------|--------|----------------------|--------------|---------------|---------------|------------------|-----------|
|                      |        | 8 ó menos semanas    | 9-12 semanas | 13-16 semanas | 17-20 semanas | 21 ó más semanas |           |
| TOTAL                | 37.231 | 23.285               | 11.737       | 1.372         | 448           | 129              | 260       |
| ANDALUCIA            | 1.879  | 1.212                | 522          | 88            | 27            | 9                | 21        |
| Almería              | 193    | 108                  | 66           | 9             | 2             | 2                | 6         |
| Cádiz                | 290    | 181                  | 89           | 10            | 5             | 3                | 2         |
| Córdoba              | 124    | 84                   | 33           | 6             | 1             | 0                | 0         |
| Granada              | 256    | 178                  | 63           | 12            | 0             | 1                | 2         |
| Huelva               | 215    | 141                  | 52           | 12            | 4             | 0                | 6         |
| Jaén                 | 94     | 63                   | 26           | 5             | 0             | 0                | 0         |
| Málaga               | 489    | 334                  | 120          | 18            | 10            | 3                | 4         |
| Sevilla              | 218    | 123                  | 73           | 16            | 5             | 0                | 1         |
| ARAGON               | 1.041  | 600                  | 371          | 56            | 7             | 1                | 6         |
| Huesca               | 130    | 68                   | 48           | 11            | 0             | 1                | 2         |
| Teruel               | 68     | 41                   | 22           | 2             | 3             | 0                | 0         |
| Zaragoza             | 843    | 491                  | 301          | 43            | 4             | 0                | 4         |
| ASTURIAS             | 2.435  | 1.570                | 769          | 32            | 19            | 12               | 33        |
| BALEARES             | 961    | 508                  | 395          | 29            | 18            | 3                | 8         |
| CANARIAS             | 1.337  | 863                  | 358          | 69            | 15            | 1                | 31        |
| Las Palmas           | 780    | 520                  | 207          | 40            | 5             | 0                | 8         |
| S.C. Tenerife        | 557    | 343                  | 151          | 29            | 10            | 1                | 23        |
| CANTABRIA            | 715    | 431                  | 255          | 14            | 8             | 1                | 6         |
| CASTILLA-LA MANCHA   | 1.033  | 622                  | 329          | 65            | 12            | 0                | 5         |
| Albacete             | 212    | 125                  | 79           | 6             | 0             | 0                | 2         |
| Ciudad Real          | 285    | 184                  | 81           | 16            | 4             | 0                | 0         |
| Cuenca               | 104    | 49                   | 41           | 11            | 1             | 0                | 2         |
| Guadalajara          | 109    | 70                   | 31           | 8             | 0             | 0                | 0         |
| Toledo               | 323    | 194                  | 97           | 24            | 7             | 0                | 1         |
| CASTILLA Y LEON      | 3.262  | 1.889                | 1.236        | 79            | 34            | 7                | 17        |
| Avila                | 123    | 66                   | 44           | 11            | 1             | 1                | 0         |
| Burgos               | 360    | 208                  | 133          | 11            | 6             | 0                | 2         |
| León                 | 813    | 440                  | 332          | 21            | 7             | 1                | 12        |
| Palencia             | 228    | 142                  | 80           | 5             | 1             | 0                | 0         |
| Salamanca            | 411    | 248                  | 151          | 7             | 3             | 2                | 0         |
| Segovia              | 113    | 63                   | 41           | 7             | 2             | 0                | 0         |
| Soria                | 76     | 47                   | 23           | 3             | 2             | 1                | 0         |
| Valladolid           | 968    | 584                  | 364          | 9             | 9             | 1                | 1         |
| Zamora               | 170    | 91                   | 68           | 5             | 3             | 1                | 2         |
| CATALUÑA             | 6.978  | 4.606                | 2.144        | 120           | 75            | 21               | 12        |
| Barcelona            | 5.272  | 3.547                | 1.554        | 89            | 61            | 16               | 5         |
| Girona               | 694    | 454                  | 222          | 10            | 3             | 4                | 1         |
| Lleida               | 355    | 218                  | 126          | 8             | 3             | 0                | 0         |
| Tarragona            | 657    | 387                  | 242          | 13            | 8             | 1                | 6         |
| COMUNIDAD VALENCIANA | 5.600  | 3.660                | 1.673        | 132           | 32            | 8                | 95        |
| Alicante             | 1.913  | 1.274                | 548          | 46            | 12            | 1                | 32        |
| Castellón            | 387    | 235                  | 127          | 13            | 3             | 3                | 6         |
| Valencia             | 3.300  | 2.151                | 998          | 73            | 17            | 4                | 57        |
| EXTREMADURA          | 400    | 213                  | 139          | 37            | 10            | 1                | 0         |
| Badajoz              | 178    | 93                   | 56           | 21            | 7             | 1                | 0         |
| Cáceres              | 222    | 120                  | 83           | 16            | 3             | 0                | 0         |
| GALICIA              | 1.391  | 780                  | 414          | 124           | 49            | 14               | 10        |
| La Coruña            | 594    | 318                  | 187          | 60            | 21            | 5                | 3         |
| Lugo                 | 213    | 117                  | 75           | 11            | 5             | 3                | 2         |
| Orense               | 99     | 61                   | 21           | 9             | 6             | 2                | 0         |
| Pontevedra           | 485    | 284                  | 131          | 44            | 17            | 4                | 5         |
| MADRID               | 7.541  | 4.903                | 2.102        | 422           | 75            | 35               | 4         |
| MURCIA               | 632    | 393                  | 178          | 30            | 16            | 4                | 11        |
| NAVARRA              | 210    | 116                  | 69           | 13            | 11            | 1                | 0         |
| PAIS VASCO           | 1.485  | 720                  | 672          | 49            | 35            | 9                | 0         |
| Alava                | 217    | 96                   | 112          | 3             | 5             | 1                | 0         |
| Guipúzcoa            | 272    | 149                  | 97           | 16            | 8             | 2                | 0         |
| Vizcaya              | 996    | 475                  | 463          | 30            | 22            | 6                | 0         |
| LA RIOJA             | 214    | 126                  | 76           | 9             | 2             | 1                | 0         |
| CEUTA                | 8      | 6                    | 2            | 0             | 0             | 0                | 0         |
| MELILLA              | 13     | 9                    | 1            | 2             | 0             | 1                | 0         |
| EXTRANJERO           | 48     | 29                   | 16           | 1             | 2             | 0                | 0         |
| NO CONSTA            | 48     | 29                   | 16           | 1             | 1             | 0                | 1         |

TABLA G.11. I.V.E. NUMERO SEGUN PROVINCIA DE RESIDENCIA Y MOTIVO DE LA INTERRUPCION.

1990. TOTAL NACIONAL.

|                      | TOTAL  | Motivo de la interrupción |              |           |                |           |
|----------------------|--------|---------------------------|--------------|-----------|----------------|-----------|
|                      |        | Salud materna             | Riesgo fetal | Violación | Varios motivos | No consta |
| TOTAL                | 37.231 | 35.767                    | 663          | 12        | 51             | 738       |
| ANDALUCIA            | 1.879  | 1.829                     | 34           | 1         | 9              | 6         |
| Almería              | 193    | 182                       | 10           | 0         | 1              | 0         |
| Cádiz                | 290    | 284                       | 6            | 0         | 0              | 0         |
| Córdoba              | 124    | 123                       | 1            | 0         | 0              | 0         |
| Granada              | 256    | 255                       | 1            | 0         | 0              | 0         |
| Huelva               | 215    | 200                       | 3            | 1         | 8              | 3         |
| Jaén                 | 94     | 93                        | 0            | 0         | 0              | 1         |
| Málaga               | 489    | 478                       | 9            | 0         | 0              | 2         |
| Sevilla              | 218    | 214                       | 4            | 0         | 0              | 0         |
| ARAGON               | 1.041  | 1.022                     | 16           | 0         | 2              | 1         |
| Huesca               | 130    | 124                       | 6            | 0         | 0              | 0         |
| Teruel               | 68     | 67                        | 1            | 0         | 0              | 0         |
| Zaragoza             | 843    | 831                       | 9            | 0         | 2              | 1         |
| ASTURIAS             | 2.435  | 2.388                     | 35           | 1         | 6              | 5         |
| BALEARES             | 961    | 932                       | 27           | 0         | 2              | 0         |
| CANARIAS             | 1.337  | 1.303                     | 23           | 0         | 3              | 8         |
| Las Palmas           | 780    | 769                       | 7            | 0         | 2              | 2         |
| S.C. Tenerife        | 557    | 534                       | 16           | 0         | 1              | 6         |
| CANTABRIA            | 715    | 700                       | 6            | 0         | 6              | 3         |
| CASTILLA-LA MANCHA   | 1.033  | 1.009                     | 18           | 2         | 2              | 2         |
| Albacete             | 212    | 207                       | 5            | 0         | 0              | 0         |
| Ciudad Real          | 285    | 283                       | 1            | 0         | 0              | 1         |
| Cuenca               | 104    | 102                       | 0            | 0         | 2              | 0         |
| Guadalajara          | 109    | 107                       | 2            | 0         | 0              | 0         |
| Toledo               | 323    | 310                       | 10           | 2         | 0              | 1         |
| CASTILLA Y LEON      | 3.262  | 3.229                     | 19           | 2         | 4              | 8         |
| Avila                | 123    | 121                       | 2            | 0         | 0              | 0         |
| Burgos               | 360    | 355                       | 4            | 0         | 0              | 1         |
| León                 | 813    | 802                       | 5            | 1         | 2              | 3         |
| Palencia             | 228    | 228                       | 0            | 0         | 0              | 0         |
| Salamanca            | 411    | 406                       | 1            | 1         | 1              | 2         |
| Segovia              | 113    | 112                       | 1            | 0         | 0              | 0         |
| Soria                | 76     | 75                        | 1            | 0         | 0              | 0         |
| Valladolid           | 968    | 961                       | 4            | 0         | 1              | 2         |
| Zamora               | 170    | 169                       | 1            | 0         | 0              | 0         |
| CATALUÑA             | 6.978  | 6.802                     | 173          | 3         | 0              | 0         |
| Barcelona            | 5.272  | 5.120                     | 149          | 3         | 0              | 0         |
| Girona               | 694    | 683                       | 11           | 0         | 0              | 0         |
| Lleida               | 355    | 350                       | 5            | 0         | 0              | 0         |
| Tarragona            | 657    | 649                       | 8            | 0         | 0              | 0         |
| COMUNIDAD VALENCIANA | 5.600  | 5.538                     | 47           | 1         | 0              | 14        |
| Alicante             | 1.913  | 1.900                     | 6            | 0         | 0              | 7         |
| Castellón            | 387    | 380                       | 4            | 1         | 0              | 2         |
| Valencia             | 3.300  | 3.258                     | 37           | 0         | 0              | 5         |
| EXTREMADURA          | 400    | 388                       | 10           | 0         | 1              | 1         |
| Badajoz              | 178    | 169                       | 8            | 0         | 0              | 1         |
| Cáceres              | 222    | 219                       | 2            | 0         | 1              | 0         |
| GALICIA              | 1.391  | 685                       | 27           | 1         | 3              | 675       |
| La Coruña            | 594    | 235                       | 9            | 1         | 1              | 348       |
| Lugo                 | 213    | 139                       | 3            | 0         | 1              | 70        |
| Orense               | 99     | 49                        | 2            | 0         | 1              | 47        |
| Pontevedra           | 485    | 262                       | 13           | 0         | 0              | 210       |
| MADRID               | 7.541  | 7.378                     | 143          | 1         | 11             | 8         |
| MURCIA               | 632    | 613                       | 18           | 0         | 1              | 0         |
| NAVARRA              | 210    | 204                       | 6            | 0         | 0              | 0         |
| PAIS VASCO           | 1.485  | 1.427                     | 57           | 0         | 0              | 1         |
| Alava                | 217    | 213                       | 4            | 0         | 0              | 0         |
| Guipúzcoa            | 272    | 262                       | 9            | 0         | 0              | 1         |
| Vizcaya              | 996    | 952                       | 44           | 0         | 0              | 0         |
| LA RIOJA             | 214    | 212                       | 1            | 0         | 0              | 1         |
| CEUTA                | 8      | 8                         | 0            | 0         | 0              | 0         |
| MELILLA              | 13     | 11                        | 1            | 0         | 1              | 0         |
| EXTRANJERO           | 48     | 47                        | 1            | 0         | 0              | 0         |
| NO CONSTA            | 48     | 42                        | 1            | 0         | 0              | 5         |

TABLA G.12. I.V.E. NUMERO SEGUN NIVEL DE INSTRUCCION Y SITUACION LABORAL DE LA MUJER, SITUACION LABORAL DE LA PAREJA O SUSTENTADOR PRINCIPAL, UTILIZACION DE CENTRO DE PLANIFICACION FAMILIAR.

1990. TOTAL NACIONAL.

|   | TOTAL  | Nivel de instrucción |                 |          |                                       |                                      |                       |              |     |     |
|---|--------|----------------------|-----------------|----------|---------------------------------------|--------------------------------------|-----------------------|--------------|-----|-----|
|   |        | Analfa-<br>beta      | Sin<br>estudios | 1º grado | --- 2º grado ---<br>1º ciclo 2º ciclo | --- 3º grado ---<br>Escuela Facultad | No clasi-<br>ficables | No<br>consta |     |     |
| TOTAL I.V.E.  | 37.231 | 172                  | 625             | 5.902    | 13.331                                | 10.039                               | 3.340                 | 3.006        | 519 | 297 |
| Situación laboral mujer                             |        |                      |                 |          |                                       |                                      |                       |              |     |     |
| Empresaria emplea                                   | 306    | 2                    | 2               | 39       | 99                                    | 100                                  | 25                    | 35           | 3   | 1   |
| Empresaria no emplea                                | 1.435  | 4                    | 21              | 202      | 593                                   | 361                                  | 106                   | 126          | 13  | 9   |
| Trabaja a sueldo                                    | 17.404 | 37                   | 141             | 2.290    | 6.073                                 | 5.096                                | 1.885                 | 1.474        | 280 | 128 |
| Pensionista   | 122    | 7                    | 8               | 31       | 43                                    | 22                                   | 8                     | 1            | 1   | 1   |
| Estudiante  | 5.042  | 3                    | 2               | 104      | 660                                   | 2.300                                | 866                   | 1.014        | 66  | 27  |
| Parada  | 3.498  | 14                   | 52              | 611      | 1.507                                 | 799                                  | 212                   | 218          | 51  | 34  |
| Sus labores   | 8.713  | 89                   | 366             | 2.490    | 4.118                                 | 1.201                                | 190                   | 104          | 81  | 74  |
| Otros   | 505    | 15                   | 24              | 91       | 195                                   | 105                                  | 32                    | 25           | 15  | 3   |
| No consta   | 206    | 1                    | 9               | 44       | 43                                    | 55                                   | 16                    | 9            | 9   | 20  |
| Situación laboral pareja<br>o sustentador principal |        |                      |                 |          |                                       |                                      |                       |              |     |     |
| No existe   | 5.783  | 17                   | 49              | 761      | 1.854                                 | 1.685                                | 630                   | 583          | 160 | 44  |
| Empresario emplea                                   | 969    | 2                    | 9               | 110      | 326                                   | 332                                  | 97                    | 79           | 8   | 6   |
| Empresario no emplea                                | 3.292  | 13                   | 45              | 438      | 1.273                                 | 887                                  | 266                   | 299          | 51  | 20  |
| Trabaja a sueldo                                    | 19.599 | 75                   | 367             | 3.322    | 7.259                                 | 5.085                                | 1.693                 | 1.431        | 230 | 137 |
| Pensionista   | 1.739  | 5                    | 26              | 185      | 727                                   | 482                                  | 126                   | 151          | 23  | 14  |
| Estudiante  | 240    | 0                    | 0               | 12       | 31                                    | 86                                   | 66                    | 39           | 3   | 3   |
| Parado/a  | 1.147  | 24                   | 40              | 263      | 488                                   | 217                                  | 52                    | 38           | 14  | 11  |
| Sus labores   | 77     | 1                    | 0               | 26       | 23                                    | 18                                   | 4                     | 4            | 1   | 0   |
| Otros   | 495    | 18                   | 20              | 109      | 181                                   | 90                                   | 35                    | 23           | 16  | 3   |
| No consta   | 3.890  | 17                   | 69              | 676      | 1.169                                 | 1.157                                | 371                   | 359          | 13  | 59  |
| Utilización C.P.F.                                  |        |                      |                 |          |                                       |                                      |                       |              |     |     |
| Sí. Público   | 7.788  | 51                   | 178             | 1.554    | 2.995                                 | 1.847                                | 641                   | 404          | 59  | 59  |
| Sí. Privado   | 7.186  | 2                    | 72              | 863      | 2.277                                 | 2.276                                | 839                   | 757          | 39  | 61  |
| Sí. Otros   | 3.102  | 5                    | 12              | 428      | 1.001                                 | 760                                  | 322                   | 427          | 122 | 25  |
| No  | 18.778 | 108                  | 348             | 2.971    | 6.961                                 | 5.068                                | 1.505                 | 1.393        | 294 | 130 |
| No consta   | 377    | 6                    | 15              | 86       | 97                                    | 88                                   | 33                    | 25           | 5   | 22  |

TABLA G.13. I.V.E. NUMERO SEGUN NIVEL DE INSTRUCCION Y LUGAR DONDE SE INFORMO, SEMANAS DE GESTACION, MOTIVO DE LA INTERRUPCION.

1990. TOTAL NACIONAL.

|                      | Nivel de instrucción |                 |                 |          |                                       |                                      |                       |              |     |     |
|----------------------|----------------------|-----------------|-----------------|----------|---------------------------------------|--------------------------------------|-----------------------|--------------|-----|-----|
|                      | TOTAL                | Analfa-<br>beta | Sin<br>estudios | 1º grado | --- 2º grado ---<br>1º ciclo 2º ciclo | --- 3º grado ---<br>Escuela Facultad | No clasi-<br>ficables | No<br>consta |     |     |
| TOTAL I.V.E.         | 37.231               | 172             | 625             | 5.902    | 13.331                                | 10.039                               | 3.340                 | 3.006        | 519 | 297 |
| Lugar de información |                      |                 |                 |          |                                       |                                      |                       |              |     |     |
| C. S. Público        | 9.371                | 98              | 286             | 2.046    | 3.418                                 | 2.216                                | 668                   | 501          | 56  | 82  |
| C. S. Privado        | 7.746                | 17              | 108             | 1.082    | 2.667                                 | 2.349                                | 737                   | 673          | 50  | 63  |
| Otros                | 20.005               | 57              | 226             | 2.754    | 7.210                                 | 5.454                                | 1.928                 | 1.820        | 412 | 144 |
| No consta            | 109                  | 0               | 5               | 20       | 36                                    | 20                                   | 7                     | 12           | 1   | 8   |
| Semanas de gestación |                      |                 |                 |          |                                       |                                      |                       |              |     |     |
| 8 ó menos semanas    | 23.285               | 76              | 307             | 3.462    | 7.977                                 | 6.478                                | 2.352                 | 2.152        | 300 | 181 |
| 9-12 semanas         | 11.737               | 68              | 251             | 1.961    | 4.547                                 | 3.070                                | 859                   | 737          | 170 | 74  |
| 13-16 semanas        | 1.372                | 15              | 34              | 257      | 551                                   | 289                                  | 83                    | 74           | 44  | 25  |
| 17-20 semanas        | 448                  | 9               | 16              | 99       | 162                                   | 108                                  | 13                    | 31           | 5   | 5   |
| 21 ó más semanas     | 129                  | 1               | 3               | 40       | 37                                    | 29                                   | 13                    | 5            | 0   | 1   |
| No consta            | 260                  | 3               | 14              | 83       | 57                                    | 65                                   | 20                    | 7            | 0   | 11  |
| Motivo interrupción  |                      |                 |                 |          |                                       |                                      |                       |              |     |     |
| Salud materna        | 35.767               | 154             | 575             | 5.502    | 12.912                                | 9.702                                | 3.202                 | 2.937        | 511 | 272 |
| Riesgo fetal         | 663                  | 9               | 29              | 217      | 177                                   | 117                                  | 46                    | 39           | 7   | 22  |
| Violación            | 12                   | 2               | 0               | 2        | 4                                     | 3                                    | 0                     | 1            | 0   | 0   |
| Varios motivos       | 51                   | 2               | 3               | 15       | 12                                    | 11                                   | 4                     | 0            | 1   | 3   |
| No consta            | 738                  | 5               | 18              | 166      | 226                                   | 206                                  | 88                    | 29           | 0   | 0   |

TABLA G.14. I.V.E. NUMERO SEGUN TIPO DE CENTRO Y SEMANAS DE GESTACION, MOTIVO DE LA INTERRUPCION, METODO EMPLEADO EN LA INTERVENCION, NOCHES DE ESTANCIA.

1990. TOTAL NACIONAL.

|                             | Tipo de centro |              |         |         |                   |         |         |
|-----------------------------|----------------|--------------|---------|---------|-------------------|---------|---------|
|                             | TOTAL          | HOSPITALARIO |         |         | EXTRAHOSPITALARIO |         |         |
|                             |                | Total        | Público | Privado | Total             | Público | Privado |
| TOTAL I.V.E.                | 37.231         | 2.347        | 1.186   | 1.161   | 34.884            | 108     | 34.776  |
| <b>Semanas de gestación</b> |                |              |         |         |                   |         |         |
| 8 ó menos semanas           | 23.285         | 681          | 225     | 456     | 22.604            | 80      | 22.524  |
| 9-12 semanas                | 11.737         | 666          | 454     | 212     | 11.071            | 26      | 11.045  |
| 13-16 semanas               | 1.372          | 407          | 159     | 248     | 965               | 0       | 965     |
| 17-20 semanas               | 448            | 392          | 198     | 194     | 56                | 0       | 56      |
| 21 ó más semanas            | 129            | 129          | 78      | 51      | 0                 | 0       | 0       |
| No consta                   | 260            | 72           | 72      | 0       | 188               | 2       | 186     |
| <b>Motivo interrupción</b>  |                |              |         |         |                   |         |         |
| Salud materna               | 35.767         | 1.691        | 586     | 1.105   | 34.076            | 97      | 33.979  |
| Riesgo fetal                | 663            | 620          | 565     | 55      | 43                | 10      | 33      |
| Violación                   | 12             | 6            | 5       | 1       | 6                 | 0       | 6       |
| Varios motivos              | 51             | 29           | 29      | 0       | 22                | 0       | 22      |
| No consta                   | 738            | 1            | 1       | 0       | 737               | 1       | 736     |
| <b>Método intervención</b>  |                |              |         |         |                   |         |         |
| Aspiración                  | 34.892         | 797          | 245     | 552     | 34.095            | 104     | 33.991  |
| Dilatación                  | 37             | 22           | 20      | 2       | 15                | 0       | 15      |
| Legrado                     | 1.907          | 1.204        | 627     | 577     | 703               | 2       | 701     |
| Abortivos orales            | 14             | 12           | 12      | 0       | 2                 | 0       | 2       |
| Inyección intravenosa       | 47             | 47           | 45      | 2       | 0                 | 0       | 0       |
| Inyección intrauterina      | 158            | 158          | 133     | 25      | 0                 | 0       | 0       |
| Histerotomía                | 33             | 33           | 32      | 1       | 0                 | 0       | 0       |
| Histerectomía               | 2              | 2            | 2       | 0       | 0                 | 0       | 0       |
| No consta                   | 141            | 72           | 70      | 2       | 69                | 2       | 67      |
| <b>Noches de estancia</b>   |                |              |         |         |                   |         |         |
| Ninguna                     | 36.103         | 1.226        | 117     | 1.109   | 34.877            | 101     | 34.776  |
| Una                         | 115            | 114          | 96      | 18      | 1                 | 1       | 0       |
| Dos                         | 573            | 569          | 547     | 22      | 4                 | 4       | 0       |
| Tres                        | 220            | 220          | 211     | 9       | 0                 | 0       | 0       |
| Cuatro                      | 82             | 82           | 81      | 1       | 0                 | 0       | 0       |
| Cinco                       | 40             | 40           | 40      | 0       | 0                 | 0       | 0       |
| Seis                        | 20             | 20           | 20      | 0       | 0                 | 0       | 0       |
| Siete o más                 | 75             | 74           | 72      | 2       | 1                 | 1       | 0       |
| No consta                   | 3              | 2            | 2       | 0       | 1                 | 1       | 0       |

El hecho de que algunas Interrupciones realizadas en centros extrahospitalarios públicos aparezcan con noche de estancia, se debe a que algunos de estos centros están ubicados físicamente en un hospital y derivan algunas intervenciones al mismo, notificándolas desde el propio centro extrahospitalario.



TABLA G.15. I.V.E. NUMERO SEGUN SEMANAS DE GESTACION Y METODO EMPLEADO EN LA INTERVENCION, NOCHES DE ESTANCIA.  
1990. TOTAL NACIONAL.

|                            | TOTAL  | Semanas de gestación |              |               |               |                  | No consta |
|----------------------------|--------|----------------------|--------------|---------------|---------------|------------------|-----------|
|                            |        | 8 ó menos semanas    | 9-12 semanas | 13-16 semanas | 17-20 semanas | 21 ó más semanas |           |
| TOTAL I.V.E.               | 37.231 | 23.285               | 11.737       | 1.372         | 448           | 129              | 260       |
| <b>Método intervención</b> |        |                      |              |               |               |                  |           |
| Aspiración                 | 34.892 | 22.780               | 10.920       | 918           | 58            | 2                | 214       |
| Dilatación                 | 37     | 7                    | 20           | 3             | 3             | 2                | 2         |
| Legrado                    | 1.907  | 434                  | 778          | 408           | 217           | 45               | 25        |
| Abortivos orales           | 14     | 10                   | 1            | 1             | 0             | 1                | 1         |
| Inyección intravenosa      | 47     | 1                    | 1            | 3             | 18            | 18               | 6         |
| Inyección intrauterina     | 158    | 3                    | 1            | 12            | 92            | 48               | 2         |
| Histerotomía               | 33     | 0                    | 1            | 2             | 19            | 6                | 5         |
| Histerectomía              | 2      | 0                    | 0            | 1             | 1             | 0                | 0         |
| No consta                  | 141    | 50                   | 15           | 24            | 40            | 7                | 5         |
| <b>Noches de estancia</b>  |        |                      |              |               |               |                  |           |
| Ninguna                    | 36.103 | 23.103               | 11.296       | 1.211         | 246           | 33               | 214       |
| Una                        | 115    | 31                   | 55           | 10            | 7             | 9                | 3         |
| Dos                        | 573    | 111                  | 291          | 93            | 43            | 19               | 16        |
| Tres                       | 220    | 16                   | 48           | 27            | 74            | 48               | 7         |
| Cuatro                     | 82     | 10                   | 20           | 17            | 26            | 7                | 2         |
| Cinco                      | 40     | 9                    | 6            | 3             | 19            | 0                | 3         |
| Seis                       | 20     | 0                    | 4            | 2             | 10            | 2                | 2         |
| Siete o más                | 75     | 5                    | 15           | 9             | 23            | 11               | 12        |
| No consta                  | 3      | 0                    | 2            | 0             | 0             | 0                | 1         |

TABLA G.16. I.V.E. NUMERO SEGUN NUMERO DE HIJOS QUE VIVEN EN LA ACTUALIDAD, CONVIVE EN PAREJA Y TIENE INGRESOS ECONOMICOS PROPIOS.

1990. TOTAL NACIONAL.

|                      | Hijos que viven en la actualidad |         |        |         |         |         |               |           |
|----------------------|----------------------------------|---------|--------|---------|---------|---------|---------------|-----------|
|                      | TOTAL                            | 0 hijos | 1 hijo | 2 hijos | 3 hijos | 4 hijos | 5 ó más hijos | No consta |
| TOTAL I.V.E.         | 37.231                           | 18.518  | 6.197  | 7.559   | 3.066   | 1.070   | 578           | 243       |
| CONVIVE EN PAREJA    | 15.485                           | 2.789   | 3.537  | 5.548   | 2.230   | 829     | 463           | 89        |
| Con ingresos propios | 7.515                            | 1.892   | 1.881  | 2.519   | 793     | 262     | 121           | 47        |
| Sin ingresos propios | 7.611                            | 837     | 1.573  | 2.912   | 1.379   | 544     | 329           | 37        |
| No consta            | 359                              | 60      | 83     | 117     | 58      | 23      | 13            | 5         |
| NO CONVIVE EN PAREJA | 18.744                           | 15.275  | 2.027  | 866     | 310     | 86      | 41            | 139       |
| Con ingresos propios | 11.232                           | 8.779   | 1.428  | 647     | 227     | 59      | 28            | 64        |
| Sin ingresos propios | 7.251                            | 6.325   | 549    | 198     | 74      | 26      | 13            | 66        |
| No consta            | 261                              | 171     | 50     | 21      | 9       | 1       | 0             | 9         |
| NO CONSTA            | 3.002                            | 454     | 633    | 1.145   | 526     | 155     | 74            | 15        |
| Con ingresos propios | 1.323                            | 254     | 348    | 474     | 178     | 42      | 24            | 3         |
| Sin ingresos propios | 1.585                            | 169     | 267    | 646     | 339     | 108     | 48            | 8         |
| No consta            | 94                               | 31      | 18     | 25      | 9       | 5       | 2             | 4         |

TABLA G.17. I.V.E. NUMERO SEGUN NUMERO DE ABORTOS VOLUNTARIOS ANTERIORES AL ACTUAL, CONVIVE EN PAREJA Y TIENE INGRESOS ECONOMICOS PROPIOS.

1990. TOTAL NACIONAL.

|                      | TOTAL  | Abortos provocados anteriores |           |           |           |           |                 | No consta |
|----------------------|--------|-------------------------------|-----------|-----------|-----------|-----------|-----------------|-----------|
|                      |        | 0 abortos                     | 1 abortos | 2 abortos | 3 abortos | 4 abortos | 5 ó más abortos |           |
| TOTAL I.V.E.         | 37.231 | 29.937                        | 5.675     | 818       | 196       | 33        | 16              | 556       |
| CONVIVE EN PAREJA    | 15.485 | 12.266                        | 2.425     | 381       | 100       | 12        | 5               | 296       |
| Con ingresos propios | 7.515  | 5.825                         | 1.329     | 191       | 57        | 3         | 2               | 108       |
| Sin ingresos propios | 7.611  | 6.169                         | 1.040     | 176       | 43        | 9         | 3               | 171       |
| No consta            | 359    | 272                           | 56        | 14        | 0         | 0         | 0               | 17        |
| NO CONVIVE EN PAREJA | 18.744 | 15.365                        | 2.723     | 354       | 66        | 18        | 8               | 210       |
| Con ingresos propios | 11.232 | 8.953                         | 1.872     | 251       | 45        | 14        | 5               | 92        |
| Sin ingresos propios | 7.251  | 6.227                         | 801       | 92        | 18        | 3         | 3               | 107       |
| No consta            | 261    | 185                           | 50        | 11        | 3         | 1         | 0               | 11        |
| NO CONSTA            | 3.002  | 2.306                         | 527       | 83        | 30        | 3         | 3               | 50        |
| Con ingresos propios | 1.323  | 961                           | 276       | 49        | 18        | 0         | 1               | 18        |
| Sin ingresos propios | 1.585  | 1.273                         | 240       | 33        | 11        | 2         | 2               | 24        |
| No consta            | 94     | 72                            | 11        | 1         | 1         | 1         | 0               | 8         |



**TABLAS POR COMUNIDADES  
AUTONOMAS DE RESIDENCIA**



ANDALUCIA





TABLA CA.1. I.V.E. NUMERO SEGUN GRUPO DE EDAD Y ESTADO CIVIL, NIVEL DE INSTRUCCION, TIPO DE HABITAT, NUMERO DE HIJOS QUE VIVEN EN LA ACTUALIDAD, NUMERO DE ABORTOS VOLUNTARIOS ANTERIORES AL ACTUAL, UTILIZACION DE CENTRO DE PLANIFICACION FAMILIAR.

1990. ANDALUCIA.

|  | TOTAL | Edad     |            |            |            |            |            |            |          |
|--|-------|----------|------------|------------|------------|------------|------------|------------|----------|
|  |       | <15 años | 15-19 años | 20-24 años | 25-29 años | 30-34 años | 35-39 años | 40-44 años | >44 años |
| TOTAL I.V.E.                             | 1.879 | 10       | 297        | 496        | 399        | 345        | 200        | 123        | 9        |
| <b>Estado civil</b>                      |       |          |            |            |            |            |            |            |          |
| Soltera                                  | 943   | 9        | 273        | 375        | 185        | 78         | 18         | 4          | 1        |
| Casada                                   | 769   | 1        | 17         | 95         | 172        | 216        | 155        | 106        | 7        |
| Viuda                                    | 22    | 0        | 0          | 2          | 1          | 7          | 7          | 5          | 0        |
| Divorciada                               | 42    | 0        | 1          | 7          | 14         | 11         | 6          | 3          | 0        |
| Separada                                 | 91    | 0        | 3          | 16         | 22         | 31         | 13         | 5          | 1        |
| No consta                                | 12    | 0        | 3          | 1          | 5          | 2          | 1          | 0          | 0        |
| <b>Nivel de instrucción</b>              |       |          |            |            |            |            |            |            |          |
| Analfabeta                               | 24    | 2        | 3          | 2          | 7          | 3          | 5          | 2          | 0        |
| Sin estudios                             | 123   | 0        | 6          | 20         | 23         | 23         | 23         | 26         | 2        |
| 1º grado                                 | 454   | 2        | 51         | 99         | 83         | 96         | 65         | 55         | 3        |
| 2º grado, 1º ciclo                       | 559   | 6        | 120        | 142        | 124        | 93         | 52         | 20         | 2        |
| 2º grado, 2º ciclo                       | 428   | 0        | 99         | 142        | 86         | 62         | 28         | 9          | 2        |
| 3º grado (Escuela)                       | 167   | 0        | 7          | 58         | 43         | 39         | 14         | 6          | 0        |
| 3º grado (Facultad)                      | 87    | 0        | 6          | 22         | 26         | 22         | 7          | 4          | 0        |
| No clasificables                         | 10    | 0        | 1          | 1          | 4          | 1          | 3          | 0          | 0        |
| No consta                                | 27    | 0        | 4          | 10         | 3          | 6          | 3          | 1          | 0        |
| <b>Tipo de habitat</b>                   |       |          |            |            |            |            |            |            |          |
| 10.000 y menos                           | 177   | 2        | 28         | 49         | 31         | 28         | 17         | 22         | 0        |
| 10.001-50.000 (exc. cap.)                | 385   | 0        | 61         | 98         | 81         | 73         | 41         | 29         | 2        |
| 50.001-500.000 (inc. cap.)               | 858   | 5        | 139        | 231        | 176        | 165        | 91         | 48         | 3        |
| 500.001 y más                            | 373   | 2        | 55         | 94         | 94         | 65         | 43         | 19         | 1        |
| No consta                                | 86    | 1        | 14         | 24         | 17         | 14         | 8          | 5          | 3        |
| <b>Nº hijos vivos actualmente</b>        |       |          |            |            |            |            |            |            |          |
| Ninguno                                  | 807   | 10       | 241        | 310        | 157        | 71         | 14         | 4          | 0        |
| Uno                                      | 314   | 0        | 33         | 104        | 95         | 53         | 23         | 4          | 2        |
| Dos                                      | 334   | 0        | 2          | 43         | 91         | 109        | 65         | 22         | 2        |
| Tres                                     | 202   | 0        | 1          | 8          | 33         | 71         | 50         | 37         | 2        |
| Cuatro                                   | 84    | 0        | 0          | 2          | 6          | 26         | 22         | 26         | 2        |
| Cinco o más                              | 77    | 0        | 0          | 1          | 7          | 12         | 26         | 30         | 1        |
| No consta                                | 61    | 0        | 20         | 28         | 10         | 3          | 0          | 0          | 0        |
| <b>Nº abortos voluntarios anteriores</b> |       |          |            |            |            |            |            |            |          |
| Ninguno                                  | 1.380 | 10       | 243        | 383        | 279        | 232        | 139        | 87         | 7        |
| Uno                                      | 282   | 0        | 28         | 57         | 70         | 72         | 36         | 18         | 1        |
| Dos                                      | 42    | 0        | 1          | 5          | 12         | 11         | 9          | 4          | 0        |
| Tres                                     | 9     | 0        | 0          | 0          | 4          | 2          | 2          | 1          | 0        |
| Cuatro                                   | 2     | 0        | 0          | 0          | 0          | 1          | 0          | 1          | 0        |
| Cinco o más                              | 2     | 0        | 0          | 0          | 1          | 1          | 0          | 0          | 0        |
| No consta                                | 162   | 0        | 25         | 51         | 33         | 26         | 14         | 12         | 1        |
| <b>Utilización C.P.F.</b>                |       |          |            |            |            |            |            |            |          |
| Sí. Público                              | 327   | 0        | 21         | 77         | 70         | 86         | 47         | 25         | 1        |
| Sí. Privado                              | 317   | 0        | 30         | 69         | 95         | 72         | 34         | 16         | 1        |
| Sí. Otros                                | 87    | 0        | 7          | 27         | 22         | 15         | 9          | 6          | 1        |
| No                                       | 1.121 | 9        | 236        | 317        | 205        | 167        | 108        | 73         | 6        |
| No consta                                | 27    | 1        | 3          | 6          | 7          | 5          | 2          | 3          | 0        |

TABLA CA.2. I.V.E. NUMERO SEGUN GRUPO DE EDAD Y TIPO DE CENTRO, LUGAR DONDE SE INFORMO, SEMANAS DE GESTACION, MOTIVO DE LA INTERRUPCION, METODO EMPLEADO EN LA INTERVENCION.

1990. ANDALUCIA.

|                             | TOTAL | Edad     |            |            |            |            |            |            |   |
|-----------------------------|-------|----------|------------|------------|------------|------------|------------|------------|---|
|                             |       | <15 años | 15-19 años | 20-24 años | 25-29 años | 30-34 años | 35-39 años | 40-44 años |   |
| TOTAL I.V.E.                | 1.879 | 10       | 297        | 496        | 399        | 345        | 200        | 123        | 9 |
| <b>Tipo de centro</b>       |       |          |            |            |            |            |            |            |   |
| HOSPITALARIO                | 73    | 2        | 14         | 12         | 18         | 13         | 10         | 4          | 0 |
| Público                     | 33    | 2        | 2          | 5          | 9          | 4          | 7          | 4          | 0 |
| Privado                     | 40    | 0        | 12         | 7          | 9          | 9          | 3          | 0          | 0 |
| EXTRAHOSPITALARIO           | 1.806 | 8        | 283        | 484        | 381        | 332        | 190        | 119        | 9 |
| Público                     | 0     | 0        | 0          | 0          | 0          | 0          | 0          | 0          | 0 |
| Privado                     | 1.806 | 8        | 283        | 484        | 381        | 332        | 190        | 119        | 9 |
| <b>Lugar de información</b> |       |          |            |            |            |            |            |            |   |
| Centro Sanitario Público    | 336   | 2        | 44         | 83         | 71         | 66         | 33         | 35         | 2 |
| Centro Sanitario Privado    | 305   | 1        | 52         | 79         | 71         | 48         | 30         | 22         | 2 |
| Otros                       | 1.233 | 7        | 201        | 331        | 257        | 231        | 136        | 65         | 5 |
| No consta                   | 5     | 0        | 0          | 3          | 0          | 0          | 1          | 1          | 0 |
| <b>Semanas de gestación</b> |       |          |            |            |            |            |            |            |   |
| 8 ó menos semanas           | 1.212 | 2        | 173        | 291        | 269        | 236        | 143        | 91         | 7 |
| 9-12 semanas                | 522   | 6        | 92         | 172        | 102        | 79         | 45         | 25         | 1 |
| 13-16 semanas               | 88    | 0        | 24         | 22         | 18         | 11         | 8          | 4          | 1 |
| 17-20 semanas               | 27    | 1        | 8          | 5          | 5          | 6          | 2          | 0          | 0 |
| 21 ó más semanas            | 9     | 1        | 0          | 1          | 2          | 4          | 1          | 0          | 0 |
| No consta                   | 21    | 0        | 0          | 5          | 3          | 9          | 1          | 3          | 0 |
| <b>Motivo interrupción</b>  |       |          |            |            |            |            |            |            |   |
| Salud materna               | 1.829 | 9        | 294        | 489        | 382        | 332        | 194        | 120        | 9 |
| Riesgo fetal                | 34    | 1        | 2          | 4          | 12         | 9          | 5          | 1          | 0 |
| Violación                   | 1     | 0        | 0          | 0          | 1          | 0          | 0          | 0          | 0 |
| Varios motivos              | 9     | 0        | 0          | 1          | 2          | 4          | 1          | 1          | 0 |
| No consta                   | 6     | 0        | 1          | 2          | 2          | 0          | 0          | 1          | 0 |
| <b>Método intervención</b>  |       |          |            |            |            |            |            |            |   |
| Aspiración                  | 1.794 | 8        | 278        | 478        | 381        | 330        | 190        | 120        | 9 |
| Dilatación                  | 0     | 0        | 0          | 0          | 0          | 0          | 0          | 0          | 0 |
| Legrado                     | 60    | 1        | 18         | 13         | 9          | 10         | 6          | 3          | 0 |
| Abortivos orales            | 2     | 0        | 0          | 1          | 1          | 0          | 0          | 0          | 0 |
| Inyección intravenosa       | 11    | 0        | 0          | 1          | 4          | 4          | 2          | 0          | 0 |
| Inyección intrauterina      | 6     | 0        | 0          | 2          | 3          | 0          | 1          | 0          | 0 |
| Histerotomía                | 2     | 0        | 0          | 0          | 0          | 1          | 1          | 0          | 0 |
| Histerectomía               | 1     | 1        | 0          | 0          | 0          | 0          | 0          | 0          | 0 |
| No consta                   | 3     | 0        | 1          | 1          | 1          | 0          | 0          | 0          | 0 |

TABLA CA.3. I.V.E. NUMERO SEGUN NIVEL DE INSTRUCCION Y SITUACION LABORAL DE LA MUJER, SITUACION LABORAL DE LA PAREJA O SUSTENTADOR PRINCIPAL, UTILIZACION DE CENTRO DE PLANIFICACION FAMILIAR.

1990. ANDALUCIA.

|  | TOTAL | Nivel de instrucción |                 |          |                                       |                                      |                       |              |    |    |
|--|-------|----------------------|-----------------|----------|---------------------------------------|--------------------------------------|-----------------------|--------------|----|----|
|  |       | Analfa-<br>beta      | Sin<br>estudios | 1º grado | --- 2º grado ---<br>1º ciclo 2º ciclo | --- 3º grado ---<br>Escuela Facultad | No clasi-<br>ficables | No<br>consta |    |    |
| TOTAL I.V.E.                                     | 1.879 | 24                   | 123             | 454      | 559                                   | 428                                  | 167                   | 87           | 10 | 27 |
| Situación laboral mujer                          |       |                      |                 |          |                                       |                                      |                       |              |    |    |
| Empresaria emplea                                | 7     | 0                    | 0               | 2        | 2                                     | 2                                    | 0                     | 1            | 0  | 0  |
| Empresaria no emplea                             | 68    | 1                    | 4               | 16       | 16                                    | 13                                   | 9                     | 8            | 0  | 1  |
| Trabaja a sueldo                                 | 675   | 8                    | 22              | 149      | 190                                   | 176                                  | 83                    | 30           | 5  | 12 |
| Pensionista                                      | 15    | 1                    | 0               | 5        | 5                                     | 3                                    | 0                     | 1            | 0  | 0  |
| Estudiante                                       | 260   | 1                    | 0               | 5        | 52                                    | 116                                  | 51                    | 30           | 0  | 5  |
| Parada   | 234   | 0                    | 18              | 59       | 77                                    | 49                                   | 15                    | 11           | 1  | 4  |
| Sus labores                                      | 590   | 9                    | 76              | 211      | 211                                   | 64                                   | 7                     | 6            | 3  | 3  |
| Otros  | 22    | 4                    | 2               | 6        | 5                                     | 3                                    | 1                     | 0            | 1  | 0  |
| No consta  | 8     | 0                    | 1               | 1        | 1                                     | 2                                    | 1                     | 0            | 0  | 2  |
| Situación laboral pareja o sustentador principal |       |                      |                 |          |                                       |                                      |                       |              |    |    |
| No existe  | 313   | 5                    | 12              | 63       | 78                                    | 84                                   | 43                    | 18           | 2  | 8  |
| Empresario emplea                                | 29    | 0                    | 1               | 4        | 12                                    | 6                                    | 3                     | 2            | 0  | 1  |
| Empresario no emplea                             | 120   | 1                    | 5               | 26       | 38                                    | 33                                   | 9                     | 7            | 1  | 0  |
| Trabaja a sueldo                                 | 1.071 | 10                   | 71              | 280      | 336                                   | 225                                  | 84                    | 46           | 6  | 13 |
| Pensionista                                      | 55    | 1                    | 4               | 19       | 16                                    | 10                                   | 3                     | 1            | 0  | 1  |
| Estudiante                                       | 8     | 0                    | 0               | 1        | 1                                     | 3                                    | 3                     | 0            | 0  | 0  |
| Parada/a   | 67    | 4                    | 13              | 21       | 13                                    | 11                                   | 3                     | 0            | 0  | 2  |
| Sus labores                                      | 4     | 0                    | 0               | 1        | 1                                     | 1                                    | 1                     | 0            | 0  | 0  |
| Otros  | 17    | 2                    | 2               | 5        | 6                                     | 0                                    | 0                     | 1            | 1  | 0  |
| No consta  | 195   | 1                    | 15              | 34       | 58                                    | 55                                   | 18                    | 12           | 0  | 2  |
| Utilización C.P.F.                               |       |                      |                 |          |                                       |                                      |                       |              |    |    |
| Sí. Público                                      | 327   | 7                    | 36              | 109      | 87                                    | 53                                   | 21                    | 8            | 2  | 4  |
| Sí. Privado                                      | 317   | 1                    | 10              | 59       | 99                                    | 71                                   | 45                    | 25           | 1  | 6  |
| Sí. Otros  | 87    | 1                    | 2               | 18       | 35                                    | 16                                   | 11                    | 3            | 1  | 0  |
| No   | 1.121 | 15                   | 71              | 263      | 329                                   | 285                                  | 88                    | 50           | 6  | 14 |
| No consta  | 27    | 0                    | 4               | 5        | 9                                     | 3                                    | 2                     | 1            | 0  | 3  |

TABLA CA.4. I.V.E. NUMERO SEGUN NIVEL DE INSTRUCCION Y LUGAR DONDE SE INFORMO, SEMANAS DE GESTACION, MOTIVO DE LA INTERRUPCION.

1990. ANDALUCIA.

|                             | TOTAL | Nivel de instrucción |              |          |                                       |                                      |                       |           |    |    |
|-----------------------------|-------|----------------------|--------------|----------|---------------------------------------|--------------------------------------|-----------------------|-----------|----|----|
|                             |       | Analfa-beta          | Sin estudios | 1º grado | --- 2º grado ---<br>1º ciclo 2º ciclo | --- 3º grado ---<br>Escuela Facultad | No clasi-<br>ficables | No consta |    |    |
| TOTAL I.V.E.                | 1.879 | 24                   | 123          | 454      | 559                                   | 428                                  | 167                   | 87        | 10 | 27 |
| <u>Lugar de información</u> |       |                      |              |          |                                       |                                      |                       |           |    |    |
| C. S. Público               | 336   | 8                    | 66           | 92       | 90                                    | 49                                   | 19                    | 7         | 1  | 4  |
| C. S. Privado               | 305   | 3                    | 12           | 58       | 89                                    | 81                                   | 36                    | 19        | 2  | 5  |
| Otros                       | 1.233 | 13                   | 45           | 303      | 378                                   | 298                                  | 111                   | 61        | 7  | 17 |
| No consta                   | 5     | 0                    | 0            | 1        | 2                                     | 0                                    | 1                     | 0         | 0  | 1  |
| <u>Semanas de gestación</u> |       |                      |              |          |                                       |                                      |                       |           |    |    |
| 8 ó menos semanas           | 1.212 | 13                   | 69           | 279      | 346                                   | 298                                  | 119                   | 65        | 6  | 17 |
| 9-12 semanas                | 522   | 7                    | 47           | 142      | 172                                   | 96                                   | 32                    | 17        | 2  | 7  |
| 13-16 semanas               | 88    | 1                    | 2            | 17       | 24                                    | 24                                   | 12                    | 4         | 2  | 2  |
| 17-20 semanas               | 27    | 1                    | 1            | 7        | 10                                    | 5                                    | 2                     | 0         | 0  | 1  |
| 21 ó más semanas            | 9     | 1                    | 0            | 3        | 3                                     | 2                                    | 0                     | 0         | 0  | 0  |
| No consta                   | 21    | 1                    | 4            | 6        | 4                                     | 3                                    | 2                     | 1         | 0  | 0  |
| <u>Motivo interrupción</u>  |       |                      |              |          |                                       |                                      |                       |           |    |    |
| Salud materna               | 1.829 | 22                   | 122          | 436      | 546                                   | 418                                  | 166                   | 84        | 10 | 25 |
| Riesgo fetal                | 34    | 1                    | 1            | 14       | 11                                    | 4                                    | 0                     | 2         | 0  | 1  |
| Violación                   | 1     | 0                    | 0            | 0        | 0                                     | 1                                    | 0                     | 0         | 0  | 0  |
| Varios motivos              | 9     | 0                    | 0            | 3        | 1                                     | 3                                    | 1                     | 0         | 0  | 1  |
| No consta                   | 6     | 1                    | 0            | 1        | 1                                     | 2                                    | 0                     | 1         | 0  | 0  |

TABLA CA.5. I.V.E. NUMERO SEGUN TIPO DE CENTRO Y SEMANAS DE GESTACION, MOTIVO DE LA INTERRUPCION, METODO EMPLEADO EN LA INTERVENCION, NOCHES DE ESTANCIA.

1990. ANDALUCIA.

|                             | TOTAL | Tipo de centro |         |         |                   |         |         |
|-----------------------------|-------|----------------|---------|---------|-------------------|---------|---------|
|                             |       | HOSPITALARIO   |         |         | EXTRAHOSPITALARIO |         |         |
|                             |       | Total          | Público | Privado | Total             | Público | Privado |
| TOTAL I.V.E.                | 1.879 | 73             | 33      | 40      | 1.806             | 0       | 1.806   |
| <b>Semanas de gestación</b> |       |                |         |         |                   |         |         |
| 8 ó menos semanas           | 1.212 | 13             | 4       | 9       | 1.199             | 0       | 1.199   |
| 9-12 semanas                | 522   | 3              | 0       | 3       | 519               | 0       | 519     |
| 13-16 semanas               | 88    | 17             | 8       | 9       | 71                | 0       | 71      |
| 17-20 semanas               | 27    | 25             | 7       | 18      | 2                 | 0       | 2       |
| 21 ó más semanas            | 9     | 9              | 8       | 1       | 0                 | 0       | 0       |
| No consta                   | 21    | 6              | 6       | 0       | 15                | 0       | 15      |
| <b>Motivo interrupción</b>  |       |                |         |         |                   |         |         |
| Salud materna               | 1.829 | 45             | 9       | 36      | 1.784             | 0       | 1.784   |
| Riesgo fetal                | 34    | 27             | 23      | 4       | 7                 | 0       | 7       |
| Violación                   | 1     | 0              | 0       | 0       | 1                 | 0       | 1       |
| Varios motivos              | 9     | 1              | 1       | 0       | 8                 | 0       | 8       |
| No consta                   | 6     | 0              | 0       | 0       | 6                 | 0       | 6       |
| <b>Método intervención</b>  |       |                |         |         |                   |         |         |
| Aspiración                  | 1.794 | 17             | 4       | 13      | 1.777             | 0       | 1.777   |
| Dilatación                  | 0     | 0              | 0       | 0       | 0                 | 0       | 0       |
| Legrado                     | 60    | 35             | 9       | 26      | 25                | 0       | 25      |
| Abortivos orales            | 2     | 1              | 1       | 0       | 1                 | 0       | 1       |
| Inyección intravenosa       | 11    | 11             | 11      | 0       | 0                 | 0       | 0       |
| Inyección intrauterina      | 6     | 6              | 6       | 0       | 0                 | 0       | 0       |
| Histerectomía               | 2     | 2              | 1       | 1       | 0                 | 0       | 0       |
| Histerectomía               | 1     | 1              | 1       | 0       | 0                 | 0       | 0       |
| No consta                   | 3     | 0              | 0       | 0       | 3                 | 0       | 3       |
| <b>Noches de estancia</b>   |       |                |         |         |                   |         |         |
| Ninguna                     | 1.846 | 40             | 1       | 39      | 1.806             | 0       | 1.806   |
| Una                         | 4     | 4              | 4       | 0       | 0                 | 0       | 0       |
| Dos                         | 10    | 10             | 10      | 0       | 0                 | 0       | 0       |
| Tres                        | 11    | 11             | 11      | 0       | 0                 | 0       | 0       |
| Cuatro                      | 3     | 3              | 2       | 1       | 0                 | 0       | 0       |
| Cinco                       | 2     | 2              | 2       | 0       | 0                 | 0       | 0       |
| Seis                        | 0     | 0              | 0       | 0       | 0                 | 0       | 0       |
| Siete o más                 | 3     | 3              | 3       | 0       | 0                 | 0       | 0       |
| No consta                   | 0     | 0              | 0       | 0       | 0                 | 0       | 0       |



ARAGON





TABLA CA.1. I.V.E. NUMERO SEGUN GRUPO DE EDAD Y ESTADO CIVIL, NIVEL DE INSTRUCCION, TIPO DE HABITAT, NUMERO DE HIJOS QUE VIVEN EN LA ACTUALIDAD, NUMERO DE ABORTOS VOLUNTARIOS ANTERIORES AL ACTUAL, UTILIZACION DE CENTRO DE PLANIFICACION FAMILIAR.

1990. ARAGON.

|  | TOTAL | Edad     |            |            |            |            |            |            |          |
|--|-------|----------|------------|------------|------------|------------|------------|------------|----------|
|  |       | <15 años | 15-19 años | 20-24 años | 25-29 años | 30-34 años | 35-39 años | 40-44 años | >44 años |
| TOTAL I.V.E.                             | 1.041 | 4        | 116        | 328        | 222        | 176        | 120        | 68         | 7        |
| <b>Estado civil</b>                      |       |          |            |            |            |            |            |            |          |
| Soltera                                  | 588   | 4        | 112        | 278        | 133        | 43         | 14         | 4          | 0        |
| Casada                                   | 372   | 0        | 3          | 40         | 64         | 104        | 97         | 57         | 7        |
| Viuda                                    | 5     | 0        | 0          | 1          | 3          | 0          | 0          | 1          | 0        |
| Divorciada                               | 19    | 0        | 0          | 0          | 4          | 14         | 0          | 1          | 0        |
| Separada                                 | 54    | 0        | 0          | 9          | 17         | 15         | 8          | 5          | 0        |
| No consta                                | 3     | 0        | 1          | 0          | 1          | 0          | 1          | 0          | 0        |
| <b>Nivel de instrucción</b>              |       |          |            |            |            |            |            |            |          |
| Analfabeta                               | 4     | 0        | 0          | 0          | 0          | 0          | 3          | 1          | 0        |
| Sin estudios                             | 6     | 0        | 0          | 1          | 2          | 0          | 3          | 0          | 0        |
| 1º grado                                 | 144   | 0        | 9          | 39         | 24         | 21         | 30         | 17         | 4        |
| 2º grado, 1º ciclo                       | 398   | 3        | 59         | 112        | 77         | 70         | 43         | 32         | 2        |
| 2º grado, 2º ciclo                       | 255   | 1        | 41         | 92         | 54         | 39         | 18         | 10         | 0        |
| 3º grado (Escuela)                       | 128   | 0        | 2          | 52         | 30         | 23         | 17         | 3          | 1        |
| 3º grado (Facultad)                      | 85    | 0        | 5          | 25         | 28         | 19         | 5          | 3          | 0        |
| No clasificables                         | 11    | 0        | 0          | 3          | 4          | 2          | 1          | 1          | 0        |
| No consta                                | 10    | 0        | 0          | 4          | 3          | 2          | 0          | 1          | 0        |
| <b>Tipo de habitat</b>                   |       |          |            |            |            |            |            |            |          |
| 10.000 y menos                           | 107   | 0        | 15         | 38         | 17         | 20         | 8          | 9          | 0        |
| 10.001-50.000 (exc. cap.)                | 83    | 0        | 18         | 20         | 19         | 14         | 7          | 4          | 1        |
| 50.001-500.000 (inc. cap.)               | 86    | 0        | 10         | 22         | 18         | 15         | 13         | 8          | 0        |
| 500.001 y más                            | 740   | 4        | 69         | 243        | 162        | 121        | 88         | 47         | 6        |
| No consta                                | 25    | 0        | 4          | 5          | 6          | 6          | 4          | 0          | 0        |
| <b>Nº hijos vivos actualmente</b>        |       |          |            |            |            |            |            |            |          |
| Ninguno                                  | 581   | 4        | 113        | 254        | 142        | 48         | 16         | 4          | 0        |
| Uno                                      | 181   | 0        | 2          | 62         | 45         | 47         | 17         | 8          | 0        |
| Dos                                      | 191   | 0        | 0          | 9          | 27         | 67         | 52         | 32         | 4        |
| Tres                                     | 59    | 0        | 0          | 2          | 7          | 10         | 25         | 12         | 3        |
| Cuatro                                   | 19    | 0        | 0          | 0          | 1          | 2          | 6          | 10         | 0        |
| Cinco o más                              | 8     | 0        | 0          | 0          | 0          | 2          | 4          | 2          | 0        |
| No consta                                | 2     | 0        | 1          | 1          | 0          | 0          | 0          | 0          | 0        |
| <b>Nº abortos voluntarios anteriores</b> |       |          |            |            |            |            |            |            |          |
| Ninguno                                  | 862   | 4        | 106        | 289        | 171        | 124        | 97         | 65         | 6        |
| Uno                                      | 143   | 0        | 10         | 34         | 42         | 39         | 15         | 2          | 1        |
| Dos                                      | 19    | 0        | 0          | 1          | 5          | 9          | 3          | 1          | 0        |
| Tres                                     | 5     | 0        | 0          | 2          | 1          | 0          | 2          | 0          | 0        |
| Cuatro                                   | 2     | 0        | 0          | 0          | 1          | 1          | 0          | 0          | 0        |
| Cinco o más                              | 1     | 0        | 0          | 0          | 0          | 0          | 1          | 0          | 0        |
| No consta                                | 9     | 0        | 0          | 2          | 2          | 3          | 2          | 0          | 0        |
| <b>Utilización C.P.F.</b>                |       |          |            |            |            |            |            |            |          |
| Sí. Público                              | 171   | 1        | 13         | 43         | 43         | 37         | 23         | 11         | 0        |
| Sí. Privado                              | 184   | 0        | 9          | 41         | 52         | 39         | 25         | 16         | 2        |
| Sí. Otros                                | 146   | 0        | 12         | 40         | 32         | 33         | 22         | 6          | 1        |
| No                                       | 527   | 3        | 81         | 202        | 92         | 64         | 47         | 34         | 4        |
| No consta                                | 13    | 0        | 1          | 2          | 3          | 3          | 3          | 1          | 0        |

TABLA CA.2. I.V.E. NUMERO SEGUN GRUPO DE EDAD Y TIPO DE CENTRO, LUGAR DONDE SE INFORMO, SEMANAS DE GESTACION, MOTIVO DE LA INTERRUPCION, METODO EMPLEADO EN LA INTERVENCION.

1990. ARAGON.

|                             | TOTAL | Edad     |            |            |            |            |            |            |          |
|-----------------------------|-------|----------|------------|------------|------------|------------|------------|------------|----------|
|                             |       | <15 años | 15-19 años | 20-24 años | 25-29 años | 30-34 años | 35-39 años | 40-44 años | >44 años |
| TOTAL I.V.E.                | 1.041 | 4        | 116        | 328        | 222        | 176        | 120        | 68         | 7        |
| <b>Tipo de centro</b>       |       |          |            |            |            |            |            |            |          |
| HOSPITALARIO                | 51    | 0        | 7          | 8          | 12         | 11         | 7          | 6          | 0        |
| Público                     | 18    | 0        | 0          | 2          | 8          | 4          | 2          | 2          | 0        |
| Privado                     | 33    | 0        | 7          | 6          | 4          | 7          | 5          | 4          | 0        |
| EXTRAHOSPITALARIO           | 990   | 4        | 109        | 320        | 210        | 165        | 113        | 62         | 7        |
| Público                     | 0     | 0        | 0          | 0          | 0          | 0          | 0          | 0          | 0        |
| Privado                     | 990   | 4        | 109        | 320        | 210        | 165        | 113        | 62         | 7        |
| <b>Lugar de información</b> |       |          |            |            |            |            |            |            |          |
| Centro Sanitario Público    | 199   | 1        | 27         | 56         | 42         | 28         | 25         | 17         | 3        |
| Centro Sanitario Privado    | 269   | 0        | 28         | 75         | 54         | 50         | 35         | 25         | 2        |
| Otros                       | 572   | 2        | 61         | 197        | 126        | 98         | 60         | 26         | 2        |
| No consta                   | 1     | 1        | 0          | 0          | 0          | 0          | 0          | 0          | 0        |
| <b>Semanas de gestación</b> |       |          |            |            |            |            |            |            |          |
| 8 ó menos semanas           | 600   | 2        | 48         | 183        | 128        | 118        | 75         | 40         | 6        |
| 9-12 semanas                | 371   | 1        | 53         | 125        | 81         | 50         | 38         | 22         | 1        |
| 13-16 semanas               | 56    | 1        | 14         | 16         | 9          | 6          | 6          | 4          | 0        |
| 17-20 semanas               | 7     | 0        | 1          | 2          | 1          | 1          | 1          | 1          | 0        |
| 21 ó más semanas            | 1     | 0        | 0          | 0          | 0          | 1          | 0          | 0          | 0        |
| No consta                   | 6     | 0        | 0          | 2          | 3          | 0          | 0          | 1          | 0        |
| <b>Motivo interrupción</b>  |       |          |            |            |            |            |            |            |          |
| Salud materna               | 1.022 | 4        | 116        | 326        | 214        | 172        | 118        | 65         | 7        |
| Riesgo fetal                | 16    | 0        | 0          | 2          | 8          | 3          | 1          | 2          | 0        |
| Violación                   | 0     | 0        | 0          | 0          | 0          | 0          | 0          | 0          | 0        |
| Varios motivos              | 2     | 0        | 0          | 0          | 0          | 1          | 0          | 1          | 0        |
| No consta                   | 1     | 0        | 0          | 0          | 0          | 0          | 1          | 0          | 0        |
| <b>Método intervención</b>  |       |          |            |            |            |            |            |            |          |
| Aspiración                  | 999   | 4        | 110        | 321        | 211        | 170        | 114        | 62         | 7        |
| Dilatación                  | 0     | 0        | 0          | 0          | 0          | 0          | 0          | 0          | 0        |
| Legrado                     | 37    | 0        | 6          | 7          | 10         | 5          | 4          | 5          | 0        |
| Abortivos orales            | 0     | 0        | 0          | 0          | 0          | 0          | 0          | 0          | 0        |
| Inyección intravenosa       | 1     | 0        | 0          | 0          | 0          | 0          | 1          | 0          | 0        |
| Inyección intrauterina      | 2     | 0        | 0          | 0          | 0          | 1          | 0          | 1          | 0        |
| Histerotomía                | 0     | 0        | 0          | 0          | 0          | 0          | 0          | 0          | 0        |
| Histerectomía               | 0     | 0        | 0          | 0          | 0          | 0          | 0          | 0          | 0        |
| No consta                   | 2     | 0        | 0          | 0          | 1          | 0          | 1          | 0          | 0        |

TABLA CA.3. I.V.E. NUMERO SEGUN NIVEL DE INSTRUCCION Y SITUACION LABORAL DE LA MUJER, SITUACION LABORAL DE LA PAREJA O SUSTENTADOR PRINCIPAL, UTILIZACION DE CENTRO DE PLANIFICACION FAMILIAR.

1990. ARAGON.

|   | TOTAL | Nivel de instrucción |                 |          |                                       |                                      |                       |              |    |    |
|---|-------|----------------------|-----------------|----------|---------------------------------------|--------------------------------------|-----------------------|--------------|----|----|
|   |       | Analfa-<br>beta      | Sin<br>estudios | 1º grado | --- 2º grado ---<br>1º ciclo 2º ciclo | --- 3º grado ---<br>Escuela Facultad | No clasi-<br>ficables | No<br>consta |    |    |
| TOTAL I.V.E.  | 1.041 | 4                    | 6               | 144      | 398                                   | 255                                  | 128                   | 85           | 11 | 10 |
| Situación laboral mujer                             |       |                      |                 |          |                                       |                                      |                       |              |    |    |
| Empresaria emplea                                   | 11    | 0                    | 0               | 1        | 1                                     | 3                                    | 4                     | 2            | 0  | 0  |
| Empresaria no emplea                                | 44    | 0                    | 0               | 5        | 15                                    | 12                                   | 6                     | 4            | 1  | 1  |
| Trabaja a sueldo                                    | 475   | 2                    | 4               | 55       | 187                                   | 112                                  | 64                    | 38           | 7  | 6  |
| Pensionista   | 2     | 0                    | 0               | 1        | 1                                     | 0                                    | 0                     | 0            | 0  | 0  |
| Estudiante  | 153   | 0                    | 0               | 2        | 20                                    | 74                                   | 30                    | 27           | 0  | 0  |
| Parada  | 111   | 0                    | 0               | 23       | 46                                    | 17                                   | 12                    | 10           | 2  | 1  |
| Sus labores   | 233   | 2                    | 2               | 57       | 123                                   | 34                                   | 10                    | 3            | 1  | 1  |
| Otros   | 11    | 0                    | 0               | 0        | 5                                     | 3                                    | 2                     | 1            | 0  | 0  |
| No consta   | 1     | 0                    | 0               | 0        | 0                                     | 0                                    | 0                     | 0            | 0  | 1  |
| Situación laboral pareja<br>o sustentador principal |       |                      |                 |          |                                       |                                      |                       |              |    |    |
| No existe   | 167   | 0                    | 1               | 15       | 54                                    | 40                                   | 32                    | 18           | 5  | 2  |
| Empresario emplea                                   | 31    | 0                    | 0               | 6        | 11                                    | 11                                   | 2                     | 1            | 0  | 0  |
| Empresario no emplea                                | 107   | 1                    | 0               | 22       | 44                                    | 23                                   | 8                     | 8            | 0  | 1  |
| Trabaja a sueldo                                    | 559   | 2                    | 4               | 71       | 230                                   | 126                                  | 68                    | 48           | 4  | 6  |
| Pensionista   | 61    | 0                    | 0               | 8        | 27                                    | 18                                   | 2                     | 4            | 2  | 0  |
| Estudiante  | 6     | 0                    | 0               | 0        | 1                                     | 1                                    | 3                     | 1            | 0  | 0  |
| Parado/a  | 25    | 1                    | 1               | 10       | 10                                    | 2                                    | 1                     | 0            | 0  | 0  |
| Sus labores   | 4     | 0                    | 0               | 1        | 1                                     | 2                                    | 0                     | 0            | 0  | 0  |
| Otros   | 19    | 0                    | 0               | 3        | 3                                     | 8                                    | 5                     | 0            | 0  | 0  |
| No consta   | 62    | 0                    | 0               | 8        | 17                                    | 24                                   | 7                     | 5            | 0  | 1  |
| Utilización C.P.F.                                  |       |                      |                 |          |                                       |                                      |                       |              |    |    |
| Sí. Público   | 171   | 1                    | 1               | 26       | 67                                    | 41                                   | 21                    | 12           | 0  | 2  |
| Sí. Privado   | 184   | 1                    | 2               | 20       | 67                                    | 54                                   | 26                    | 14           | 0  | 0  |
| Sí. Otros   | 146   | 0                    | 0               | 22       | 58                                    | 24                                   | 15                    | 21           | 5  | 1  |
| No  | 527   | 2                    | 3               | 72       | 201                                   | 135                                  | 66                    | 37           | 6  | 5  |
| No consta   | 13    | 0                    | 0               | 4        | 5                                     | 1                                    | 0                     | 1            | 0  | 2  |

TABLA CA.4. I.V.E. NUMERO SEGUN NIVEL DE INSTRUCCION Y LUGAR DONDE SE INFORMO, SEMANAS DE GESTACION, MOTIVO DE LA INTERRUPCION.

1990. ARAGON.

|                             | TOTAL | Nivel de instrucción |                 |          |                                       |                                      |                       |              |    |    |
|-----------------------------|-------|----------------------|-----------------|----------|---------------------------------------|--------------------------------------|-----------------------|--------------|----|----|
|                             |       | Analfa-<br>beta      | Sin<br>estudios | 1º grado | --- 2º grado ---<br>1º ciclo 2º ciclo | --- 3º grado ---<br>Escuela Facultad | No clasi-<br>ficables | No<br>consta |    |    |
| TOTAL I.V.E.                | 1.041 | 4                    | 6               | 144      | 398                                   | 255                                  | 128                   | 85           | 11 | 10 |
| <u>Lugar de información</u> |       |                      |                 |          |                                       |                                      |                       |              |    |    |
| C. S. Público               | 199   | 1                    | 4               | 38       | 71                                    | 43                                   | 16                    | 19           | 2  | 5  |
| C. S. Privado               | 269   | 2                    | 0               | 25       | 104                                   | 91                                   | 35                    | 11           | 0  | 1  |
| Otros                       | 572   | 1                    | 2               | 81       | 222                                   | 121                                  | 77                    | 55           | 9  | 4  |
| No consta                   | 1     | 0                    | 0               | 0        | 1                                     | 0                                    | 0                     | 0            | 0  | 0  |
| <u>Semanas de gestación</u> |       |                      |                 |          |                                       |                                      |                       |              |    |    |
| 8 ó menos semanas           | 600   | 3                    | 3               | 81       | 207                                   | 154                                  | 85                    | 57           | 5  | 5  |
| 9-12 semanas                | 371   | 1                    | 2               | 52       | 160                                   | 89                                   | 38                    | 22           | 5  | 2  |
| 13-16 semanas               | 56    | 0                    | 1               | 9        | 28                                    | 9                                    | 5                     | 3            | 1  | 0  |
| 17-20 semanas               | 7     | 0                    | 0               | 0        | 3                                     | 2                                    | 0                     | 2            | 0  | 0  |
| 21 ó más semanas            | 1     | 0                    | 0               | 0        | 0                                     | 0                                    | 0                     | 1            | 0  | 0  |
| No consta                   | 6     | 0                    | 0               | 2        | 0                                     | 1                                    | 0                     | 0            | 0  | 3  |
| <u>Motivo interrupción</u>  |       |                      |                 |          |                                       |                                      |                       |              |    |    |
| Salud materna               | 1.022 | 4                    | 5               | 139      | 393                                   | 253                                  | 127                   | 83           | 11 | 7  |
| Riesgo fetal                | 16    | 0                    | 1               | 4        | 3                                     | 2                                    | 1                     | 2            | 0  | 3  |
| Violación                   | 0     | 0                    | 0               | 0        | 0                                     | 0                                    | 0                     | 0            | 0  | 0  |
| Varios motivos              | 2     | 0                    | 0               | 1        | 1                                     | 0                                    | 0                     | 0            | 0  | 0  |
| No consta                   | 1     | 0                    | 0               | 0        | 1                                     | 0                                    | 0                     | 0            | 0  | 0  |

TABLA CA.5. I.V.E. NUMERO SEGUN TIPO DE CENTRO Y SEMANAS DE GESTACION, MOTIVO DE LA INTERRUPCION, METODO EMPLEADO EN LA INTERVENCION, NOCHES DE ESTANCIA.

1990. ARAGON.

|                             | TOTAL | Tipo de centro |         |         |                   |         |         |
|-----------------------------|-------|----------------|---------|---------|-------------------|---------|---------|
|                             |       | HOSPITALARIO   |         |         | EXTRAHOSPITALARIO |         |         |
|                             |       | Total          | Público | Privado | Total             | Público | Privado |
| TOTAL I.V.E.                | 1.041 | 51             | 18      | 33      | 990               | 0       | 990     |
| <u>Semanas de gestación</u> |       |                |         |         |                   |         |         |
| 8 ó menos semanas           | 600   | 16             | 2       | 14      | 584               | 0       | 584     |
| 9-12 semanas                | 371   | 12             | 4       | 8       | 359               | 0       | 359     |
| 13-16 semanas               | 56    | 12             | 4       | 8       | 44                | 0       | 44      |
| 17-20 semanas               | 7     | 5              | 3       | 2       | 2                 | 0       | 2       |
| 21 ó más semanas            | 1     | 1              | 0       | 1       | 0                 | 0       | 0       |
| No consta                   | 6     | 5              | 5       | 0       | 1                 | 0       | 1       |
| <u>Motivo interrupción</u>  |       |                |         |         |                   |         |         |
| Salud materna               | 1.022 | 35             | 3       | 32      | 987               | 0       | 987     |
| Riesgo fetal                | 16    | 15             | 14      | 1       | 1                 | 0       | 1       |
| Violación                   | 0     | 0              | 0       | 0       | 0                 | 0       | 0       |
| Varios motivos              | 2     | 1              | 1       | 0       | 1                 | 0       | 1       |
| No consta                   | 1     | 0              | 0       | 0       | 1                 | 0       | 1       |
| <u>Método intervención</u>  |       |                |         |         |                   |         |         |
| Aspiración                  | 999   | 18             | 0       | 18      | 981               | 0       | 981     |
| Dilatación                  | 0     | 0              | 0       | 0       | 0                 | 0       | 0       |
| Legrado                     | 37    | 29             | 15      | 14      | 8                 | 0       | 8       |
| Abortivos orales            | 0     | 0              | 0       | 0       | 0                 | 0       | 0       |
| Inyección intravenosa       | 1     | 1              | 1       | 0       | 0                 | 0       | 0       |
| Inyección intrauterina      | 2     | 2              | 1       | 1       | 0                 | 0       | 0       |
| Histerotomía                | 0     | 0              | 0       | 0       | 0                 | 0       | 0       |
| Histerectomía               | 0     | 0              | 0       | 0       | 0                 | 0       | 0       |
| No consta                   | 2     | 1              | 1       | 0       | 1                 | 0       | 1       |
| <u>Noches de estancia</u>   |       |                |         |         |                   |         |         |
| Ninguna                     | 1.025 | 35             | 3       | 32      | 990               | 0       | 990     |
| Una                         | 3     | 3              | 3       | 0       | 0                 | 0       | 0       |
| Dos                         | 6     | 6              | 5       | 1       | 0                 | 0       | 0       |
| Tres                        | 5     | 5              | 5       | 0       | 0                 | 0       | 0       |
| Cuatro                      | 0     | 0              | 0       | 0       | 0                 | 0       | 0       |
| Cinco                       | 0     | 0              | 0       | 0       | 0                 | 0       | 0       |
| Seis                        | 1     | 1              | 1       | 0       | 0                 | 0       | 0       |
| Siete o más                 | 0     | 0              | 0       | 0       | 0                 | 0       | 0       |
| No consta                   | 1     | 1              | 1       | 0       | 0                 | 0       | 0       |



ASTURIAS





TABLA CA.1. I.V.E. NUMERO SEGUN GRUPO DE EDAD Y ESTADO CIVIL, NIVEL DE INSTRUCCION, TIPO DE HABITAT, NUMERO DE HIJOS QUE VIVEN EN LA ACTUALIDAD, NUMERO DE ABORTOS VOLUNTARIOS ANTERIORES AL ACTUAL, UTILIZACION DE CENTRO DE PLANIFICACION FAMILIAR.

1990. ASTURIAS.

|  | TOTAL | Edad     |            |            |            |            |            |            |          |
|--|-------|----------|------------|------------|------------|------------|------------|------------|----------|
|  |       | <15 años | 15-19 años | 20-24 años | 25-29 años | 30-34 años | 35-39 años | 40-44 años | >44 años |
| TOTAL I.V.E.                             | 2.435 | 6        | 321        | 554        | 495        | 476        | 381        | 185        | 17       |
| <b>Estado civil</b>                      |       |          |            |            |            |            |            |            |          |
| Soltera                                  | 1.046 | 5        | 288        | 396        | 205        | 102        | 36         | 11         | 3        |
| Casada                                   | 1.160 | 0        | 29         | 138        | 227        | 303        | 298        | 152        | 13       |
| Viuda                                    | 30    | 0        | 0          | 3          | 3          | 8          | 11         | 5          | 0        |
| Divorciada                               | 38    | 0        | 0          | 1          | 8          | 20         | 6          | 3          | 0        |
| Separada                                 | 143   | 1        | 3          | 13         | 47         | 39         | 27         | 12         | 1        |
| No consta                                | 18    | 0        | 1          | 3          | 5          | 4          | 3          | 2          | 0        |
| <b>Nivel de instrucción</b>              |       |          |            |            |            |            |            |            |          |
| Analfabeta                               | 7     | 0        | 0          | 2          | 1          | 1          | 2          | 1          | 0        |
| Sin estudios                             | 9     | 0        | 1          | 1          | 3          | 1          | 1          | 2          | 0        |
| 1º grado                                 | 311   | 3        | 24         | 49         | 63         | 60         | 71         | 37         | 4        |
| 2º grado, 1º ciclo                       | 1.153 | 3        | 122        | 230        | 207        | 261        | 209        | 110        | 11       |
| 2º grado, 2º ciclo                       | 646   | 0        | 151        | 190        | 128        | 95         | 55         | 25         | 2        |
| 3º grado (Escuela)                       | 169   | 0        | 13         | 53         | 45         | 24         | 26         | 8          | 0        |
| 3º grado (Facultad)                      | 117   | 0        | 8          | 26         | 45         | 25         | 12         | 1          | 0        |
| No clasificables                         | 1     | 0        | 0          | 0          | 1          | 0          | 0          | 0          | 0        |
| No consta                                | 22    | 0        | 2          | 3          | 2          | 9          | 5          | 1          | 0        |
| <b>Tipo de habitat</b>                   |       |          |            |            |            |            |            |            |          |
| 10.000 y menos                           | 142   | 0        | 22         | 35         | 25         | 25         | 20         | 13         | 2        |
| 10.001-50.000 (exc. cap.)                | 391   | 2        | 57         | 99         | 77         | 66         | 59         | 27         | 4        |
| 50.001-500.000 (inc. cap.)               | 1.694 | 4        | 207        | 374        | 352        | 345        | 269        | 133        | 10       |
| 500.001 y más                            | 0     | 0        | 0          | 0          | 0          | 0          | 0          | 0          | 0        |
| No consta                                | 208   | 0        | 35         | 46         | 41         | 40         | 33         | 12         | 1        |
| <b>Nº hijos vivos actualmente</b>        |       |          |            |            |            |            |            |            |          |
| Ninguno                                  | 1.041 | 5        | 290        | 384        | 209        | 99         | 34         | 16         | 4        |
| Uno                                      | 512   | 1        | 28         | 118        | 154        | 119        | 65         | 26         | 1        |
| Dos                                      | 572   | 0        | 3          | 41         | 98         | 184        | 174        | 68         | 4        |
| Tres                                     | 199   | 0        | 0          | 6          | 16         | 45         | 75         | 52         | 5        |
| Cuatro                                   | 49    | 0        | 0          | 1          | 3          | 12         | 18         | 12         | 3        |
| Cinco o más                              | 15    | 0        | 0          | 0          | 2          | 2          | 5          | 6          | 0        |
| No consta                                | 47    | 0        | 0          | 4          | 13         | 15         | 10         | 5          | 0        |
| <b>Nº abortos voluntarios anteriores</b> |       |          |            |            |            |            |            |            |          |
| Ninguno                                  | 2.081 | 5        | 294        | 481        | 420        | 389        | 319        | 159        | 14       |
| Uno                                      | 279   | 1        | 21         | 63         | 61         | 68         | 43         | 19         | 3        |
| Dos                                      | 33    | 0        | 4          | 4          | 5          | 7          | 10         | 3          | 0        |
| Tres                                     | 7     | 0        | 0          | 0          | 2          | 1          | 2          | 2          | 0        |
| Cuatro                                   | 2     | 0        | 0          | 0          | 1          | 0          | 1          | 0          | 0        |
| Cinco o más                              | 2     | 0        | 0          | 0          | 0          | 2          | 0          | 0          | 0        |
| No consta                                | 31    | 0        | 2          | 6          | 6          | 9          | 6          | 2          | 0        |
| <b>Utilización C.P.F.</b>                |       |          |            |            |            |            |            |            |          |
| Sí. Público                              | 467   | 1        | 41         | 115        | 120        | 89         | 76         | 24         | 1        |
| Sí. Privado                              | 407   | 0        | 28         | 69         | 92         | 120        | 66         | 29         | 3        |
| Sí. Otros                                | 15    | 0        | 0          | 7          | 1          | 2          | 2          | 3          | 0        |
| No                                       | 1.507 | 5        | 249        | 355        | 276        | 254        | 230        | 125        | 13       |
| No consta                                | 39    | 0        | 3          | 8          | 6          | 11         | 7          | 4          | 0        |

TABLA CA.2. I.V.E. NUMERO SEGUN GRUPO DE EDAD Y TIPO DE CENTRO, LUGAR DONDE SE INFORMO, SEMANAS DE GESTACION, MOTIVO DE LA INTERRUPCION, METODO EMPLEADO EN LA INTERVENCION.

1990. ASTURIAS.

|                             | TOTAL | Edad     |            |            |            |            |            |            |          |
|-----------------------------|-------|----------|------------|------------|------------|------------|------------|------------|----------|
|                             |       | <15 años | 15-19 años | 20-24 años | 25-29 años | 30-34 años | 35-39 años | 40-44 años | >44 años |
| TOTAL I.V.E.                | 2.435 | 6        | 321        | 554        | 495        | 476        | 381        | 185        | 17       |
| <b>Tipo de centro</b>       |       |          |            |            |            |            |            |            |          |
| HOSPITALARIO                | 67    | 0        | 9          | 12         | 21         | 9          | 11         | 5          | 0        |
| Público                     | 44    | 0        | 1          | 9          | 15         | 6          | 9          | 4          | 0        |
| Privado                     | 23    | 0        | 8          | 3          | 6          | 3          | 2          | 1          | 0        |
| EXTRAHOSPITALARIO           | 2.368 | 6        | 312        | 542        | 474        | 467        | 370        | 180        | 17       |
| Público                     | 9     | 0        | 1          | 2          | 1          | 4          | 0          | 1          | 0        |
| Privado                     | 2.359 | 6        | 311        | 540        | 473        | 463        | 370        | 179        | 17       |
| <b>Lugar de información</b> |       |          |            |            |            |            |            |            |          |
| Centro Sanitario Público    | 515   | 2        | 69         | 121        | 112        | 96         | 74         | 37         | 4        |
| Centro Sanitario Privado    | 423   | 0        | 50         | 76         | 88         | 97         | 76         | 34         | 2        |
| Otros                       | 1.487 | 4        | 200        | 354        | 295        | 282        | 228        | 113        | 11       |
| No consta                   | 10    | 0        | 2          | 3          | 0          | 1          | 3          | 1          | 0        |
| <b>Semanas de gestación</b> |       |          |            |            |            |            |            |            |          |
| 8 ó menos semanas           | 1.570 | 4        | 184        | 335        | 327        | 323        | 259        | 124        | 14       |
| 9-12 semanas                | 769   | 2        | 123        | 199        | 145        | 137        | 106        | 54         | 3        |
| 13-16 semanas               | 32    | 0        | 5          | 10         | 7          | 3          | 4          | 3          | 0        |
| 17-20 semanas               | 19    | 0        | 5          | 2          | 4          | 6          | 1          | 1          | 0        |
| 21 ó más semanas            | 12    | 0        | 3          | 1          | 5          | 0          | 3          | 0          | 0        |
| No consta                   | 33    | 0        | 1          | 7          | 7          | 7          | 8          | 3          | 0        |
| <b>Motivo interrupción</b>  |       |          |            |            |            |            |            |            |          |
| Salud materna               | 2.388 | 6        | 318        | 547        | 480        | 465        | 373        | 182        | 17       |
| Riesgo fetal                | 35    | 0        | 2          | 4          | 10         | 10         | 6          | 3          | 0        |
| Violación                   | 1     | 0        | 1          | 0          | 0          | 0          | 0          | 0          | 0        |
| Varios motivos              | 6     | 0        | 0          | 2          | 4          | 0          | 0          | 0          | 0        |
| No consta                   | 5     | 0        | 0          | 1          | 1          | 1          | 2          | 0          | 0        |
| <b>Método intervención</b>  |       |          |            |            |            |            |            |            |          |
| Aspiración                  | 2.373 | 6        | 310        | 543        | 476        | 469        | 370        | 182        | 17       |
| Dilatación                  | 0     | 0        | 0          | 0          | 0          | 0          | 0          | 0          | 0        |
| Legrado                     | 40    | 0        | 10         | 7          | 11         | 3          | 6          | 3          | 0        |
| Abortivos orales            | 1     | 0        | 0          | 0          | 0          | 0          | 1          | 0          | 0        |
| Inyección intravenosa       | 2     | 0        | 0          | 0          | 0          | 2          | 0          | 0          | 0        |
| Inyección intrauterina      | 4     | 0        | 0          | 1          | 1          | 1          | 1          | 0          | 0        |
| Histerotomía                | 1     | 0        | 0          | 0          | 0          | 0          | 1          | 0          | 0        |
| Histerectomía               | 0     | 0        | 0          | 0          | 0          | 0          | 0          | 0          | 0        |
| No consta                   | 14    | 0        | 1          | 3          | 7          | 1          | 2          | 0          | 0        |

TABLA CA.3. I.V.E. NUMERO SEGUN NIVEL DE INSTRUCCION Y SITUACION LABORAL DE LA MUJER, SITUACION LABORAL DE LA PAREJA O SUSTENTADOR PRINCIPAL, UTILIZACION DE CENTRO DE PLANIFICACION FAMILIAR.

1990. ASTURIAS.

|   | TOTAL | Nivel de instrucción |                 |          |                                       |                                      |                       |     |   | No consta |
|---|-------|----------------------|-----------------|----------|---------------------------------------|--------------------------------------|-----------------------|-----|---|-----------|
|   |       | Analfa-<br>beta      | Sin<br>estudios | 1º grado | --- 2º grado ---<br>1º ciclo 2º ciclo | --- 3º grado ---<br>Escuela Facultad | No clasi-<br>ficables |     |   |           |
| TOTAL I.V.E.  | 2.435 | 7                    | 9               | 311      | 1.153                                 | 646                                  | 169                   | 117 | 1 | 22        |
| Situación laboral mujer                             |       |                      |                 |          |                                       |                                      |                       |     |   |           |
| Empresaria emplea                                   | 12    | 0                    | 1               | 0        | 9                                     | 1                                    | 0                     | 1   | 0 | 0         |
| Empresaria no emplea                                | 143   | 1                    | 0               | 20       | 86                                    | 25                                   | 5                     | 6   | 0 | 0         |
| Trabaja a sueldo                                    | 849   | 0                    | 0               | 98       | 357                                   | 247                                  | 85                    | 55  | 0 | 7         |
| Pensionista   | 13    | 1                    | 0               | 3        | 7                                     | 2                                    | 0                     | 0   | 0 | 0         |
| Estudiante  | 330   | 0                    | 0               | 7        | 42                                    | 187                                  | 56                    | 37  | 0 | 1         |
| Parada  | 223   | 2                    | 1               | 28       | 116                                   | 53                                   | 8                     | 11  | 0 | 4         |
| Sus labores   | 738   | 2                    | 6               | 130      | 492                                   | 90                                   | 8                     | 5   | 0 | 5         |
| Otros   | 43    | 1                    | 0               | 6        | 28                                    | 6                                    | 1                     | 0   | 1 | 0         |
| No consta   | 84    | 0                    | 1               | 19       | 16                                    | 35                                   | 6                     | 2   | 0 | 5         |
| Situación laboral pareja<br>o sustentador principal |       |                      |                 |          |                                       |                                      |                       |     |   |           |
| No existe   | 222   | 0                    | 1               | 11       | 106                                   | 74                                   | 19                    | 9   | 0 | 2         |
| Empresario emplea                                   | 24    | 0                    | 0               | 1        | 12                                    | 7                                    | 4                     | 0   | 0 | 0         |
| Empresario no emplea                                | 171   | 0                    | 0               | 18       | 113                                   | 29                                   | 11                    | 0   | 0 | 0         |
| Trabaja a sueldo                                    | 1.360 | 3                    | 4               | 143      | 658                                   | 386                                  | 95                    | 62  | 0 | 9         |
| Pensionista   | 136   | 0                    | 1               | 12       | 76                                    | 35                                   | 5                     | 4   | 0 | 3         |
| Estudiante  | 0     | 0                    | 0               | 0        | 0                                     | 0                                    | 0                     | 0   | 0 | 0         |
| Parado/a  | 63    | 2                    | 0               | 13       | 35                                    | 9                                    | 3                     | 1   | 0 | 0         |
| Sus labores   | 3     | 0                    | 0               | 1        | 0                                     | 2                                    | 0                     | 0   | 0 | 0         |
| Otros   | 27    | 2                    | 2               | 3        | 17                                    | 2                                    | 1                     | 0   | 0 | 0         |
| No consta   | 429   | 0                    | 1               | 109      | 136                                   | 102                                  | 31                    | 41  | 1 | 8         |
| Utilización C.P.F.                                  |       |                      |                 |          |                                       |                                      |                       |     |   |           |
| Sí. Público   | 467   | 1                    | 0               | 57       | 244                                   | 113                                  | 31                    | 14  | 0 | 7         |
| Sí. Privado   | 407   | 0                    | 2               | 56       | 172                                   | 112                                  | 38                    | 21  | 0 | 6         |
| Sí. Otros   | 15    | 0                    | 0               | 0        | 7                                     | 5                                    | 1                     | 2   | 0 | 0         |
| No  | 1.507 | 6                    | 7               | 187      | 714                                   | 411                                  | 97                    | 78  | 0 | 7         |
| No consta   | 39    | 0                    | 0               | 11       | 16                                    | 5                                    | 2                     | 2   | 1 | 2         |

TABLA CA.4. I.V.E. NUMERO SEGUN NIVEL DE INSTRUCCION Y LUGAR DONDE SE INFORMO, SEMANAS DE GESTACION, MOTIVO DE LA INTERRUPCION.

1990. ASTURIAS.

|                             | TOTAL | Nivel de instrucción |                 |          |                                       |                                      |                       |              |   |    |
|-----------------------------|-------|----------------------|-----------------|----------|---------------------------------------|--------------------------------------|-----------------------|--------------|---|----|
|                             |       | Analfa-<br>beta      | Sin<br>estudios | 1º grado | --- 2º grado ---<br>1º ciclo 2º ciclo | --- 3º grado ---<br>Escuela Facultad | No clasi-<br>ficables | No<br>consta |   |    |
| TOTAL I.V.E.                | 2.435 | 7                    | 9               | 311      | 1.153                                 | 646                                  | 169                   | 117          | 1 | 22 |
| <u>Lugar de información</u> |       |                      |                 |          |                                       |                                      |                       |              |   |    |
| C. S. Público               | 515   | 6                    | 2               | 91       | 244                                   | 128                                  | 21                    | 12           | 1 | 10 |
| C. S. Privado               | 423   | 0                    | 3               | 98       | 164                                   | 100                                  | 30                    | 24           | 0 | 4  |
| Otros                       | 1.487 | 1                    | 4               | 120      | 740                                   | 415                                  | 118                   | 81           | 0 | 8  |
| No consta                   | 10    | 0                    | 0               | 2        | 5                                     | 3                                    | 0                     | 0            | 0 | 0  |
| <u>Semanas de gestación</u> |       |                      |                 |          |                                       |                                      |                       |              |   |    |
| 8 ó menos semanas           | 1.570 | 4                    | 6               | 175      | 725                                   | 434                                  | 125                   | 84           | 0 | 17 |
| 9-12 semanas                | 769   | 3                    | 1               | 106      | 389                                   | 194                                  | 42                    | 29           | 1 | 4  |
| 13-16 semanas               | 32    | 0                    | 0               | 9        | 18                                    | 4                                    | 0                     | 1            | 0 | 0  |
| 17-20 semanas               | 19    | 0                    | 1               | 4        | 8                                     | 4                                    | 0                     | 2            | 0 | 0  |
| 21 ó más semanas            | 12    | 0                    | 0               | 4        | 3                                     | 2                                    | 2                     | 1            | 0 | 0  |
| No consta                   | 33    | 0                    | 1               | 13       | 10                                    | 8                                    | 0                     | 0            | 0 | 1  |
| <u>Motivo interrupción</u>  |       |                      |                 |          |                                       |                                      |                       |              |   |    |
| Salud materna               | 2.388 | 7                    | 9               | 297      | 1.137                                 | 635                                  | 166                   | 116          | 0 | 21 |
| Riesgo fetal                | 35    | 0                    | 0               | 12       | 11                                    | 7                                    | 2                     | 1            | 1 | 1  |
| Violación                   | 1     | 0                    | 0               | 0        | 1                                     | 0                                    | 0                     | 0            | 0 | 0  |
| Varios motivos              | 6     | 0                    | 0               | 1        | 1                                     | 3                                    | 1                     | 0            | 0 | 0  |
| No consta                   | 5     | 0                    | 0               | 1        | 3                                     | 1                                    | 0                     | 0            | 0 | 0  |

TABLA CA.5. I.V.E. NUMERO SEGUN TIPO DE CENTRO Y SEMANAS DE GESTACION, MOTIVO DE LA INTERRUPCION, METODO EMPLEADO EN LA INTERVENCION, NOCHES DE ESTANCIA.

1990. ASTURIAS.

|                             | TOTAL | Tipo de centro |         |         |                   |         |         |
|-----------------------------|-------|----------------|---------|---------|-------------------|---------|---------|
|                             |       | HOSPITALARIO   |         |         | EXTRAHOSPITALARIO |         |         |
|                             |       | Total          | Público | Privado | Total             | Público | Privado |
| TOTAL I.V.E.                | 2.435 | 67             | 44      | 23      | 2.368             | 9       | 2.359   |
| <b>Semanas de gestación</b> |       |                |         |         |                   |         |         |
| 8 ó menos semanas           | 1.570 | 3              | 3       | 0       | 1.567             | 4       | 1.563   |
| 9-12 semanas                | 769   | 13             | 13      | 0       | 756               | 4       | 752     |
| 13-16 semanas               | 32    | 11             | 5       | 6       | 21                | 0       | 21      |
| 17-20 semanas               | 19    | 18             | 7       | 11      | 1                 | 0       | 1       |
| 21 ó más semanas            | 12    | 12             | 6       | 6       | 0                 | 0       | 0       |
| No consta                   | 33    | 10             | 10      | 0       | 23                | 1       | 22      |
| <b>Motivo interrupción</b>  |       |                |         |         |                   |         |         |
| Salud materna               | 2.388 | 42             | 21      | 21      | 2.346             | 3       | 2.343   |
| Riesgo fetal                | 35    | 25             | 23      | 2       | 10                | 6       | 4       |
| Violación                   | 1     | 0              | 0       | 0       | 1                 | 0       | 1       |
| Varios motivos              | 6     | 0              | 0       | 0       | 6                 | 0       | 6       |
| No consta                   | 5     | 0              | 0       | 0       | 5                 | 0       | 5       |
| <b>Método intervención</b>  |       |                |         |         |                   |         |         |
| Aspiración                  | 2.373 | 15             | 15      | 0       | 2.358             | 8       | 2.350   |
| Dilatación                  | 0     | 0              | 0       | 0       | 0                 | 0       | 0       |
| Legrado                     | 40    | 39             | 16      | 23      | 1                 | 1       | 0       |
| Abortivos orales            | 1     | 1              | 1       | 0       | 0                 | 0       | 0       |
| Inyección intravenosa       | 2     | 2              | 2       | 0       | 0                 | 0       | 0       |
| Inyección intrauterina      | 4     | 4              | 4       | 0       | 0                 | 0       | 0       |
| Histerotomía                | 1     | 1              | 1       | 0       | 0                 | 0       | 0       |
| Histerectomía               | 0     | 0              | 0       | 0       | 0                 | 0       | 0       |
| No consta                   | 14    | 5              | 5       | 0       | 9                 | 0       | 9       |
| <b>Noches de estancia</b>   |       |                |         |         |                   |         |         |
| Ninguna                     | 2.395 | 32             | 9       | 23      | 2.363             | 4       | 2.359   |
| Una                         | 6     | 5              | 5       | 0       | 1                 | 1       | 0       |
| Dos                         | 24    | 21             | 21      | 0       | 3                 | 3       | 0       |
| Tres                        | 5     | 5              | 5       | 0       | 0                 | 0       | 0       |
| Cuatro                      | 0     | 0              | 0       | 0       | 0                 | 0       | 0       |
| Cinco                       | 0     | 0              | 0       | 0       | 0                 | 0       | 0       |
| Seis                        | 1     | 1              | 1       | 0       | 0                 | 0       | 0       |
| Siete o más                 | 3     | 3              | 3       | 0       | 0                 | 0       | 0       |
| No consta                   | 1     | 0              | 0       | 0       | 1                 | 1       | 0       |

El hecho de que algunas Interrupciones realizadas en centros extrahospitalarios públicos aparezcan con noche de estancia, se debe a que algunos de estos centros están ubicados físicamente en un hospital y derivan algunas intervenciones al mismo, notificándolas desde el propio centro extrahospitalario.



BALEARES






TABLA CA.1. I.V.E. NUMERO SEGUN GRUPO DE EDAD Y ESTADO CIVIL, NIVEL DE INSTRUCCION, TIPO DE HABITAT, NUMERO DE HIJOS QUE VIVEN EN LA ACTUALIDAD, NUMERO DE ABORTOS VOLUNTARIOS ANTERIORES AL ACTUAL, UTILIZACION DE CENTRO DE PLANIFICACION FAMILIAR.

1990. BALEARES.

|  | TOTAL | Edad     |            |            |            |            |            |            |          |
|--|-------|----------|------------|------------|------------|------------|------------|------------|----------|
|  |       | <15 años | 15-19 años | 20-24 años | 25-29 años | 30-34 años | 35-39 años | 40-44 años | >44 años |
| TOTAL I.V.E.                             | 961   | 3        | 108        | 242        | 250        | 172        | 125        | 56         | 5        |
| <b>Estado civil</b>                      |       |          |            |            |            |            |            |            |          |
| Soltera                                  | 472   | 3        | 103        | 187        | 106        | 47         | 19         | 7          | 0        |
| Casada                                   | 376   | 0        | 5          | 43         | 104        | 102        | 78         | 39         | 5        |
| Viuda                                    | 12    | 0        | 0          | 1          | 1          | 3          | 4          | 3          | 0        |
| Divorciada                               | 24    | 0        | 0          | 0          | 11         | 3          | 7          | 3          | 0        |
| Separada                                 | 74    | 0        | 0          | 10         | 27         | 16         | 17         | 4          | 0        |
| No consta                                | 3     | 0        | 0          | 1          | 1          | 1          | 0          | 0          | 0        |
| <b>Nivel de instrucción</b>              |       |          |            |            |            |            |            |            |          |
| Analfabeta                               | 3     | 0        | 0          | 0          | 0          | 3          | 0          | 0          | 0        |
| Sin estudios                             | 10    | 0        | 0          | 1          | 3          | 2          | 1          | 3          | 0        |
| 1º grado                                 | 159   | 2        | 8          | 32         | 39         | 29         | 31         | 15         | 3        |
| 2º grado, 1º ciclo                       | 320   | 0        | 51         | 81         | 78         | 50         | 40         | 19         | 1        |
| 2º grado, 2º ciclo                       | 314   | 1        | 42         | 93         | 83         | 51         | 32         | 12         | 0        |
| 3º grado (Escuela)                       | 81    | 0        | 5          | 15         | 26         | 21         | 9          | 5          | 0        |
| 3º grado (Facultad)                      | 61    | 0        | 1          | 14         | 18         | 14         | 11         | 2          | 1        |
| No clasificables                         | 9     | 0        | 1          | 4          | 1          | 2          | 1          | 0          | 0        |
| No consta                                | 4     | 0        | 0          | 2          | 2          | 0          | 0          | 0          | 0        |
| <b>Tipo de habitat</b>                   |       |          |            |            |            |            |            |            |          |
| 10.000 y menos                           | 35    | 1        | 5          | 6          | 7          | 8          | 5          | 3          | 0        |
| 10.001-50.000 (exc. cap.)                | 207   | 1        | 25         | 48         | 59         | 38         | 21         | 14         | 1        |
| 50.001-500.000 (inc. cap.)               | 642   | 0        | 70         | 176        | 159        | 109        | 91         | 34         | 3        |
| 500.001 y más                            | 0     | 0        | 0          | 0          | 0          | 0          | 0          | 0          | 0        |
| No consta                                | 77    | 1        | 8          | 12         | 25         | 17         | 8          | 5          | 1        |
| <b>Nº hijos vivos actualmente</b>        |       |          |            |            |            |            |            |            |          |
| Ninguno                                  | 461   | 3        | 100        | 187        | 109        | 42         | 13         | 7          | 0        |
| Uno                                      | 172   | 0        | 7          | 34         | 58         | 47         | 19         | 7          | 0        |
| Dos                                      | 219   | 0        | 1          | 18         | 64         | 56         | 59         | 19         | 2        |
| Tres                                     | 79    | 0        | 0          | 2          | 16         | 18         | 26         | 15         | 2        |
| Cuatro                                   | 22    | 0        | 0          | 1          | 1          | 7          | 7          | 6          | 0        |
| Cinco o más                              | 7     | 0        | 0          | 0          | 1          | 2          | 1          | 2          | 1        |
| No consta                                | 1     | 0        | 0          | 0          | 1          | 0          | 0          | 0          | 0        |
| <b>Nº abortos voluntarios anteriores</b> |       |          |            |            |            |            |            |            |          |
| Ninguno                                  | 730   | 3        | 102        | 202        | 182        | 109        | 88         | 39         | 5        |
| Uno                                      | 179   | 0        | 5          | 38         | 50         | 44         | 29         | 13         | 0        |
| Dos                                      | 38    | 0        | 1          | 1          | 11         | 14         | 8          | 3          | 0        |
| Tres                                     | 8     | 0        | 0          | 0          | 3          | 4          | 0          | 1          | 0        |
| Cuatro                                   | 1     | 0        | 0          | 0          | 1          | 0          | 0          | 0          | 0        |
| Cinco o más                              | 0     | 0        | 0          | 0          | 0          | 0          | 0          | 0          | 0        |
| No consta                                | 5     | 0        | 0          | 1          | 3          | 1          | 0          | 0          | 0        |
| <b>Utilización C.P.F.</b>                |       |          |            |            |            |            |            |            |          |
| Sí. Público                              | 286   | 0        | 22         | 54         | 76         | 66         | 41         | 24         | 3        |
| Sí. Privado                              | 221   | 0        | 13         | 60         | 61         | 44         | 32         | 11         | 0        |
| Sí. Otros                                | 60    | 1        | 5          | 16         | 14         | 14         | 7          | 3          | 0        |
| No                                       | 392   | 2        | 68         | 112        | 97         | 48         | 45         | 18         | 2        |
| No consta                                | 2     | 0        | 0          | 0          | 2          | 0          | 0          | 0          | 0        |

TABLA CA.2. I.V.E. NUMERO SEGUN GRUPO DE EDAD Y TIPO DE CENTRO, LUGAR DONDE SE INFORMO, SEMANAS DE GESTACION, MOTIVO DE LA INTERRUPCION, METODO EMPLEADO EN LA INTERVENCION.

1990. BALEARES.

|                             | TOTAL | Edad     |            |            |            |            |            |            |          |
|-----------------------------|-------|----------|------------|------------|------------|------------|------------|------------|----------|
|                             |       | <15 años | 15-19 años | 20-24 años | 25-29 años | 30-34 años | 35-39 años | 40-44 años | >44 años |
| TOTAL I.V.E.                | 961   | 3        | 108        | 242        | 250        | 172        | 125        | 56         | 5        |
| <b>Tipo de centro</b>       |       |          |            |            |            |            |            |            |          |
| HOSPITALARIO                | 55    | 1        | 5          | 12         | 17         | 9          | 8          | 3          | 0        |
| Público                     | 37    | 0        | 1          | 7          | 16         | 6          | 6          | 1          | 0        |
| Privado                     | 18    | 1        | 4          | 5          | 1          | 3          | 2          | 2          | 0        |
| EXTRAHOSPITALARIO           | 906   | 2        | 103        | 230        | 233        | 163        | 117        | 53         | 5        |
| Público                     | 0     | 0        | 0          | 0          | 0          | 0          | 0          | 0          | 0        |
| Privado                     | 906   | 2        | 103        | 230        | 233        | 163        | 117        | 53         | 5        |
| <b>Lugar de información</b> |       |          |            |            |            |            |            |            |          |
| Centro Sanitario Público    | 360   | 2        | 31         | 81         | 97         | 70         | 47         | 29         | 3        |
| Centro Sanitario Privado    | 259   | 0        | 28         | 79         | 63         | 42         | 32         | 14         | 1        |
| Otros                       | 340   | 1        | 49         | 82         | 89         | 59         | 46         | 13         | 1        |
| No consta                   | 2     | 0        | 0          | 0          | 1          | 1          | 0          | 0          | 0        |
| <b>Semanas de gestación</b> |       |          |            |            |            |            |            |            |          |
| 8 ó menos semanas           | 508   | 1        | 51         | 133        | 122        | 92         | 71         | 35         | 3        |
| 9-12 semanas                | 395   | 1        | 44         | 97         | 114        | 73         | 46         | 19         | 1        |
| 13-16 semanas               | 29    | 0        | 9          | 8          | 3          | 4          | 3          | 1          | 1        |
| 17-20 semanas               | 18    | 1        | 3          | 2          | 5          | 2          | 5          | 0          | 0        |
| 21 ó más semanas            | 3     | 0        | 0          | 2          | 0          | 1          | 0          | 0          | 0        |
| No consta                   | 8     | 0        | 1          | 0          | 6          | 0          | 0          | 1          | 0        |
| <b>Motivo interrupción</b>  |       |          |            |            |            |            |            |            |          |
| Salud materna               | 932   | 3        | 108        | 237        | 236        | 167        | 121        | 55         | 5        |
| Riesgo fetal                | 27    | 0        | 0          | 5          | 12         | 5          | 4          | 1          | 0        |
| Violación                   | 0     | 0        | 0          | 0          | 0          | 0          | 0          | 0          | 0        |
| Varios motivos              | 2     | 0        | 0          | 0          | 2          | 0          | 0          | 0          | 0        |
| No consta                   | 0     | 0        | 0          | 0          | 0          | 0          | 0          | 0          | 0        |
| <b>Método intervención</b>  |       |          |            |            |            |            |            |            |          |
| Aspiración                  | 906   | 2        | 102        | 230        | 233        | 164        | 117        | 53         | 5        |
| Dilatación                  | 1     | 0        | 0          | 0          | 1          | 0          | 0          | 0          | 0        |
| Legrado                     | 48    | 1        | 6          | 11         | 14         | 7          | 7          | 2          | 0        |
| Abortivos orales            | 0     | 0        | 0          | 0          | 0          | 0          | 0          | 0          | 0        |
| Inyección intravenosa       | 0     | 0        | 0          | 0          | 0          | 0          | 0          | 0          | 0        |
| Inyección intrauterina      | 5     | 0        | 0          | 1          | 1          | 1          | 1          | 1          | 0        |
| Histerotomía                | 1     | 0        | 0          | 0          | 1          | 0          | 0          | 0          | 0        |
| Histerectomía               | 0     | 0        | 0          | 0          | 0          | 0          | 0          | 0          | 0        |
| No consta                   | 0     | 0        | 0          | 0          | 0          | 0          | 0          | 0          | 0        |

TABLA CA.3. I.V.E. NUMERO SEGUN NIVEL DE INSTRUCCION Y SITUACION LABORAL DE LA MUJER, SITUACION LABORAL DE LA PAREJA O SUSTENTADOR PRINCIPAL, UTILIZACION DE CENTRO DE PLANIFICACION FAMILIAR.

1990. BALEARES.

|   | TOTAL | Nivel de instrucción |                 |          |              |                      |              |                         |              |                       |
|---|-------|----------------------|-----------------|----------|--------------|----------------------|--------------|-------------------------|--------------|-----------------------|
|   |       | Analfa-<br>beta      | Sin<br>estudios | 1º grado | --- 1º ciclo | 2º grado<br>2º ciclo | --- 2º ciclo | --- 3º grado<br>Escuela | --- Facultad | No clasi-<br>ficables |
| TOTAL I.V.E.  | 961   | 3                    | 10              | 159      | 320          | 314                  | 81           | 61                      | 9            | 4                     |
| Situación laboral mujer                             |       |                      |                 |          |              |                      |              |                         |              |                       |
| Empresaria emplea                                   | 11    | 0                    | 0               | 1        | 6            | 1                    | 2            | 1                       | 0            | 0                     |
| Empresaria no emplea                                | 46    | 1                    | 0               | 8        | 12           | 15                   | 3            | 7                       | 0            | 0                     |
| Trabaja a sueldo                                    | 566   | 0                    | 3               | 83       | 190          | 188                  | 64           | 34                      | 3            | 1                     |
| Pensionista   | 0     | 0                    | 0               | 0        | 0            | 0                    | 0            | 0                       | 0            | 0                     |
| Estudiante  | 80    | 0                    | 0               | 3        | 13           | 45                   | 9            | 8                       | 1            | 1                     |
| Parada  | 89    | 1                    | 0               | 16       | 38           | 23                   | 1            | 7                       | 2            | 1                     |
| Sus labores   | 155   | 1                    | 7               | 46       | 55           | 39                   | 1            | 3                       | 2            | 1                     |
| Otros   | 13    | 0                    | 0               | 2        | 6            | 3                    | 1            | 1                       | 0            | 0                     |
| No consta   | 1     | 0                    | 0               | 0        | 0            | 0                    | 0            | 0                       | 1            | 0                     |
| Situación laboral pareja<br>o sustentador principal |       |                      |                 |          |              |                      |              |                         |              |                       |
| No existe   | 203   | 0                    | 1               | 35       | 70           | 68                   | 15           | 10                      | 3            | 1                     |
| Empresario emplea                                   | 43    | 0                    | 0               | 4        | 16           | 17                   | 2            | 4                       | 0            | 0                     |
| Empresario no emplea                                | 73    | 1                    | 2               | 10       | 19           | 25                   | 7            | 8                       | 1            | 0                     |
| Trabaja a sueldo                                    | 486   | 2                    | 7               | 77       | 179          | 145                  | 45           | 27                      | 3            | 1                     |
| Pensionista   | 12    | 0                    | 0               | 1        | 4            | 5                    | 0            | 1                       | 1            | 0                     |
| Estudiante  | 7     | 0                    | 0               | 0        | 2            | 4                    | 1            | 0                       | 0            | 0                     |
| Parado/a  | 26    | 0                    | 0               | 6        | 8            | 7                    | 1            | 1                       | 1            | 2                     |
| Sus labores   | 0     | 0                    | 0               | 0        | 0            | 0                    | 0            | 0                       | 0            | 0                     |
| Otros   | 23    | 0                    | 0               | 7        | 7            | 7                    | 2            | 0                       | 0            | 0                     |
| No consta   | 88    | 0                    | 0               | 19       | 15           | 36                   | 8            | 10                      | 0            | 0                     |
| Utilización C.P.F.                                  |       |                      |                 |          |              |                      |              |                         |              |                       |
| Si. Público   | 286   | 3                    | 6               | 52       | 90           | 89                   | 25           | 17                      | 3            | 1                     |
| Si. Privado   | 221   | 0                    | 1               | 22       | 72           | 83                   | 25           | 18                      | 0            | 0                     |
| Si. Otros   | 60    | 0                    | 0               | 17       | 7            | 25                   | 4            | 2                       | 4            | 1                     |
| No  | 392   | 0                    | 3               | 67       | 151          | 117                  | 27           | 23                      | 2            | 2                     |
| No consta   | 2     | 0                    | 0               | 1        | 0            | 0                    | 0            | 1                       | 0            | 0                     |

TABLA CA.4. I.V.E. NUMERO SEGUN NIVEL DE INSTRUCCION Y LUGAR DONDE SE INFORMO, SEMANAS DE GESTACION, MOTIVO DE LA INTERRUPCION.

1990. BALEARES.

|                             | TOTAL | Nivel de instrucción |                 |          |                                       |                                      |                       |              |   |   |
|-----------------------------|-------|----------------------|-----------------|----------|---------------------------------------|--------------------------------------|-----------------------|--------------|---|---|
|                             |       | Analfa-<br>beta      | Sin<br>estudios | 1º grado | --- 2º grado ---<br>1º ciclo 2º ciclo | --- 3º grado ---<br>Escuela Facultad | No clasi-<br>ficables | No<br>consta |   |   |
| TOTAL I.V.E.                | 961   | 3                    | 10              | 159      | 320                                   | 314                                  | 81                    | 61           | 9 | 4 |
| <b>Lugar de información</b> |       |                      |                 |          |                                       |                                      |                       |              |   |   |
| C. S. Público               | 360   | 3                    | 6               | 82       | 94                                    | 115                                  | 27                    | 26           | 5 | 2 |
| C. S. Privado               | 259   | 0                    | 1               | 20       | 114                                   | 88                                   | 20                    | 16           | 0 | 0 |
| Otros                       | 340   | 0                    | 3               | 56       | 112                                   | 110                                  | 34                    | 19           | 4 | 2 |
| No consta                   | 2     | 0                    | 0               | 1        | 0                                     | 1                                    | 0                     | 0            | 0 | 0 |
| <b>Semanas de gestación</b> |       |                      |                 |          |                                       |                                      |                       |              |   |   |
| 8 ó menos semanas           | 508   | 1                    | 3               | 85       | 152                                   | 169                                  | 50                    | 43           | 4 | 1 |
| 9-12 semanas                | 395   | 2                    | 7               | 61       | 148                                   | 125                                  | 28                    | 18           | 3 | 3 |
| 13-16 semanas               | 29    | 0                    | 0               | 7        | 11                                    | 8                                    | 1                     | 0            | 2 | 0 |
| 17-20 semanas               | 18    | 0                    | 0               | 3        | 6                                     | 7                                    | 2                     | 0            | 0 | 0 |
| 21 ó más semanas            | 3     | 0                    | 0               | 1        | 2                                     | 0                                    | 0                     | 0            | 0 | 0 |
| No consta                   | 8     | 0                    | 0               | 2        | 1                                     | 5                                    | 0                     | 0            | 0 | 0 |
| <b>Motivo interrupción</b>  |       |                      |                 |          |                                       |                                      |                       |              |   |   |
| Salud materna               | 932   | 3                    | 10              | 150      | 313                                   | 302                                  | 80                    | 61           | 9 | 4 |
| Riesgo fetal                | 27    | 0                    | 0               | 8        | 6                                     | 12                                   | 1                     | 0            | 0 | 0 |
| Violación                   | 0     | 0                    | 0               | 0        | 0                                     | 0                                    | 0                     | 0            | 0 | 0 |
| Varios motivos              | 2     | 0                    | 0               | 1        | 1                                     | 0                                    | 0                     | 0            | 0 | 0 |
| No consta                   | 0     | 0                    | 0               | 0        | 0                                     | 0                                    | 0                     | 0            | 0 | 0 |

TABLA CA.5. I.V.E. NUMERO SEGUN TIPO DE CENTRO Y SEMANAS DE GESTACION, MOTIVO DE LA INTERRUPCION, METODO EMPLEADO EN LA INTERVENCION, NOCHES DE ESTANCIA.

1990. BALEARES.

|                             | TOTAL | Tipo de centro |         |         |                   |         |         |
|-----------------------------|-------|----------------|---------|---------|-------------------|---------|---------|
|                             |       | HOSPITALARIO   |         |         | EXTRAHOSPITALARIO |         |         |
|                             |       | Total          | Público | Privado | Total             | Público | Privado |
| TOTAL I.V.E.                | 961   | 55             | 37      | 18      | 906               | 0       | 906     |
| <u>Semanas de gestación</u> |       |                |         |         |                   |         |         |
| 8 ó menos semanas           | 508   | 3              | 2       | 1       | 505               | 0       | 505     |
| 9-12 semanas                | 395   | 14             | 14      | 0       | 381               | 0       | 381     |
| 13-16 semanas               | 29    | 12             | 2       | 10      | 17                | 0       | 17      |
| 17-20 semanas               | 18    | 17             | 12      | 5       | 1                 | 0       | 1       |
| 21 ó más semanas            | 3     | 3              | 1       | 2       | 0                 | 0       | 0       |
| No consta                   | 8     | 6              | 6       | 0       | 2                 | 0       | 2       |
| <u>Motivo interrupción</u>  |       |                |         |         |                   |         |         |
| Salud materna               | 932   | 26             | 9       | 17      | 906               | 0       | 906     |
| Riesgo fetal                | 27    | 27             | 26      | 1       | 0                 | 0       | 0       |
| Violación                   | 0     | 0              | 0       | 0       | 0                 | 0       | 0       |
| Varios motivos              | 2     | 2              | 2       | 0       | 0                 | 0       | 0       |
| No consta                   | 0     | 0              | 0       | 0       | 0                 | 0       | 0       |
| <u>Método intervención</u>  |       |                |         |         |                   |         |         |
| Aspiración                  | 906   | 4              | 1       | 3       | 902               | 0       | 902     |
| Dilatación                  | 1     | 0              | 0       | 0       | 1                 | 0       | 1       |
| Legrado                     | 48    | 45             | 30      | 15      | 3                 | 0       | 3       |
| Abortivos orales            | 0     | 0              | 0       | 0       | 0                 | 0       | 0       |
| Inyección intravenosa       | 0     | 0              | 0       | 0       | 0                 | 0       | 0       |
| Inyección intrauterina      | 5     | 5              | 5       | 0       | 0                 | 0       | 0       |
| Histerotomía                | 1     | 1              | 1       | 0       | 0                 | 0       | 0       |
| Histerectomía               | 0     | 0              | 0       | 0       | 0                 | 0       | 0       |
| No consta                   | 0     | 0              | 0       | 0       | 0                 | 0       | 0       |
| <u>Noches de estancia</u>   |       |                |         |         |                   |         |         |
| Ninguna                     | 923   | 17             | 0       | 17      | 906               | 0       | 906     |
| Una                         | 7     | 7              | 6       | 1       | 0                 | 0       | 0       |
| Dos                         | 12    | 12             | 12      | 0       | 0                 | 0       | 0       |
| Tres                        | 9     | 9              | 9       | 0       | 0                 | 0       | 0       |
| Cuatro                      | 5     | 5              | 5       | 0       | 0                 | 0       | 0       |
| Cinco                       | 4     | 4              | 4       | 0       | 0                 | 0       | 0       |
| Seis                        | 0     | 0              | 0       | 0       | 0                 | 0       | 0       |
| Siete o más                 | 1     | 1              | 1       | 0       | 0                 | 0       | 0       |
| No consta                   | 0     | 0              | 0       | 0       | 0                 | 0       | 0       |



CANARIAS





TABLA CA.1. I.V.E. NUMERO SEGUN GRUPO DE EDAD Y ESTADO CIVIL, NIVEL DE INSTRUCCION, TIPO DE HABITAT, NUMERO DE HIJOS QUE VIVEN EN LA ACTUALIDAD, NUMERO DE ABORTOS VOLUNTARIOS ANTERIORES AL ACTUAL, UTILIZACION DE CENTRO DE PLANIFICACION FAMILIAR.

1990. CANARIAS.

|  | TOTAL | Edad     |            |            |            |            |            |            |          |
|--|-------|----------|------------|------------|------------|------------|------------|------------|----------|
|  |       | <15 años | 15-19 años | 20-24 años | 25-29 años | 30-34 años | 35-39 años | 40-44 años | >44 años |
| TOTAL I.V.E.                             | 1.337 | 4        | 194        | 337        | 331        | 230        | 176        | 56         | 9        |
| <b>Estado civil</b>                      |       |          |            |            |            |            |            |            |          |
| Soltera                                  | 710   | 4        | 187        | 260        | 157        | 67         | 29         | 6          | 0        |
| Casada                                   | 463   | 0        | 7          | 59         | 125        | 106        | 116        | 41         | 9        |
| Viuda                                    | 20    | 0        | 0          | 1          | 3          | 6          | 6          | 4          | 0        |
| Divorciada                               | 49    | 0        | 0          | 4          | 12         | 24         | 8          | 1          | 0        |
| Separada                                 | 93    | 0        | 0          | 13         | 34         | 27         | 16         | 3          | 0        |
| No consta                                | 2     | 0        | 0          | 0          | 0          | 0          | 1          | 1          | 0        |
| <b>Nivel de instrucción</b>              |       |          |            |            |            |            |            |            |          |
| Analfabeta                               | 7     | 0        | 0          | 0          | 3          | 0          | 2          | 2          | 0        |
| Sin estudios                             | 18    | 0        | 0          | 0          | 5          | 3          | 5          | 3          | 2        |
| 1º grado                                 | 241   | 2        | 28         | 38         | 47         | 48         | 50         | 24         | 4        |
| 2º grado, 1º ciclo                       | 487   | 2        | 110        | 133        | 111        | 68         | 51         | 11         | 1        |
| 2º grado, 2º ciclo                       | 356   | 0        | 50         | 111        | 101        | 56         | 31         | 6          | 1        |
| 3º grado (Escuela)                       | 119   | 0        | 2          | 29         | 34         | 28         | 21         | 5          | 0        |
| 3º grado (Facultad)                      | 86    | 0        | 1          | 20         | 28         | 23         | 11         | 3          | 0        |
| No clasificables                         | 7     | 0        | 1          | 3          | 0          | 3          | 0          | 0          | 0        |
| No consta                                | 16    | 0        | 2          | 3          | 2          | 1          | 5          | 2          | 1        |
| <b>Tipo de habitat</b>                   |       |          |            |            |            |            |            |            |          |
| 10.000 y menos                           | 198   | 1        | 27         | 44         | 56         | 36         | 23         | 8          | 3        |
| 10.001-50.000 (exc. cap.)                | 389   | 1        | 65         | 94         | 93         | 61         | 56         | 19         | 0        |
| 50.001-500.000 (inc. cap.)               | 704   | 2        | 97         | 186        | 172        | 120        | 95         | 26         | 6        |
| 500.001 y más                            | 0     | 0        | 0          | 0          | 0          | 0          | 0          | 0          | 0        |
| No consta                                | 46    | 0        | 5          | 13         | 10         | 13         | 2          | 3          | 0        |
| <b>Nº hijos vivos actualmente</b>        |       |          |            |            |            |            |            |            |          |
| Ninguno                                  | 630   | 4        | 180        | 229        | 144        | 52         | 15         | 6          | 0        |
| Uno                                      | 277   | 0        | 12         | 84         | 87         | 57         | 33         | 4          | 0        |
| Dos                                      | 245   | 0        | 1          | 21         | 67         | 72         | 67         | 15         | 2        |
| Tres                                     | 118   | 0        | 1          | 0          | 26         | 39         | 39         | 13         | 0        |
| Cuatro                                   | 38    | 0        | 0          | 2          | 6          | 6          | 17         | 4          | 3        |
| Cinco o más                              | 24    | 0        | 0          | 0          | 1          | 2          | 4          | 13         | 4        |
| No consta                                | 5     | 0        | 0          | 1          | 0          | 2          | 1          | 1          | 0        |
| <b>Nº abortos voluntarios anteriores</b> |       |          |            |            |            |            |            |            |          |
| Ninguno                                  | 1.048 | 4        | 179        | 268        | 249        | 169        | 124        | 48         | 7        |
| Uno                                      | 230   | 0        | 14         | 58         | 68         | 41         | 42         | 6          | 1        |
| Dos                                      | 39    | 0        | 1          | 8          | 12         | 14         | 2          | 1          | 1        |
| Tres                                     | 10    | 0        | 0          | 0          | 0          | 5          | 4          | 1          | 0        |
| Cuatro                                   | 2     | 0        | 0          | 0          | 0          | 0          | 2          | 0          | 0        |
| Cinco o más                              | 3     | 0        | 0          | 1          | 2          | 0          | 0          | 0          | 0        |
| No consta                                | 5     | 0        | 0          | 2          | 0          | 1          | 2          | 0          | 0        |
| <b>Utilización C.P.F.</b>                |       |          |            |            |            |            |            |            |          |
| Sí. Público                              | 150   | 0        | 3          | 39         | 47         | 27         | 25         | 8          | 1        |
| Sí. Privado                              | 468   | 1        | 32         | 107        | 130        | 108        | 71         | 17         | 2        |
| Sí. Otros                                | 21    | 0        | 2          | 3          | 8          | 4          | 3          | 1          | 0        |
| No                                       | 679   | 3        | 156        | 185        | 145        | 89         | 68         | 27         | 6        |
| No consta                                | 19    | 0        | 1          | 3          | 1          | 2          | 9          | 3          | 0        |

TABLA CA.2. I.V.E. NUMERO SEGUN GRUPO DE EDAD Y TIPO DE CENTRO, LUGAR DONDE SE INFORMO, SEMANAS DE GESTACION, MOTIVO DE LA INTERRUPCION, METODO EMPLEADO EN LA INTERVENCION.

1990. CANARIAS.

|                             | TOTAL | Edad     |            |            |            |            |            |            |          |
|-----------------------------|-------|----------|------------|------------|------------|------------|------------|------------|----------|
|                             |       | <15 años | 15-19 años | 20-24 años | 25-29 años | 30-34 años | 35-39 años | 40-44 años | >44 años |
| TOTAL I.V.E.                | 1.337 | 4        | 194        | 337        | 331        | 230        | 176        | 56         | 9        |
| <b>Tipo de centro</b>       |       |          |            |            |            |            |            |            |          |
| HOSPITALARIO                | 38    | 0        | 2          | 4          | 10         | 3          | 13         | 5          | 1        |
| Público                     | 35    | 0        | 0          | 4          | 10         | 2          | 13         | 5          | 1        |
| Privado                     | 3     | 0        | 2          | 0          | 0          | 1          | 0          | 0          | 0        |
| EXTRAHOSPITALARIO           | 1.299 | 4        | 192        | 333        | 321        | 227        | 163        | 51         | 8        |
| Público                     | 0     | 0        | 0          | 0          | 0          | 0          | 0          | 0          | 0        |
| Privado                     | 1.299 | 4        | 192        | 333        | 321        | 227        | 163        | 51         | 8        |
| <b>Lugar de información</b> |       |          |            |            |            |            |            |            |          |
| Centro Sanitario Público    | 135   | 0        | 12         | 25         | 35         | 21         | 27         | 13         | 2        |
| Centro Sanitario Privado    | 456   | 1        | 64         | 121        | 95         | 78         | 68         | 24         | 5        |
| Otros                       | 736   | 3        | 118        | 187        | 198        | 130        | 79         | 19         | 2        |
| No consta                   | 10    | 0        | 0          | 4          | 3          | 1          | 2          | 0          | 0        |
| <b>Semanas de gestación</b> |       |          |            |            |            |            |            |            |          |
| 8 ó menos semanas           | 863   | 2        | 104        | 219        | 212        | 170        | 115        | 36         | 5        |
| 9-12 semanas                | 358   | 2        | 65         | 86         | 98         | 51         | 42         | 12         | 2        |
| 13-16 semanas               | 69    | 0        | 19         | 18         | 17         | 4          | 8          | 3          | 0        |
| 17-20 semanas               | 15    | 0        | 3          | 3          | 1          | 2          | 4          | 2          | 0        |
| 21 ó más semanas            | 1     | 0        | 0          | 1          | 0          | 0          | 0          | 0          | 0        |
| No consta                   | 31    | 0        | 3          | 10         | 3          | 3          | 7          | 3          | 2        |
| <b>Motivo interrupción</b>  |       |          |            |            |            |            |            |            |          |
| Salud materna               | 1.303 | 4        | 192        | 332        | 321        | 229        | 165        | 52         | 8        |
| Riesgo fetal                | 23    | 0        | 0          | 3          | 5          | 1          | 10         | 3          | 1        |
| Violación                   | 0     | 0        | 0          | 0          | 0          | 0          | 0          | 0          | 0        |
| Varios motivos              | 3     | 0        | 0          | 1          | 2          | 0          | 0          | 0          | 0        |
| No consta                   | 8     | 0        | 2          | 1          | 3          | 0          | 1          | 1          | 0        |
| <b>Método intervención</b>  |       |          |            |            |            |            |            |            |          |
| Aspiración                  | 1.290 | 4        | 191        | 330        | 316        | 227        | 163        | 51         | 8        |
| Dilatación                  | 3     | 0        | 0          | 1          | 0          | 0          | 2          | 0          | 0        |
| Legrado                     | 26    | 0        | 1          | 4          | 11         | 2          | 7          | 1          | 0        |
| Abortivos orales            | 0     | 0        | 0          | 0          | 0          | 0          | 0          | 0          | 0        |
| Inyección intravenosa       | 2     | 0        | 0          | 1          | 0          | 0          | 0          | 0          | 1        |
| Inyección intrauterina      | 0     | 0        | 0          | 0          | 0          | 0          | 0          | 0          | 0        |
| Histerotomía                | 9     | 0        | 0          | 0          | 1          | 1          | 4          | 3          | 0        |
| Histerectomía               | 0     | 0        | 0          | 0          | 0          | 0          | 0          | 0          | 0        |
| No consta                   | 7     | 0        | 2          | 1          | 3          | 0          | 0          | 1          | 0        |

TABLA CA.3. I.V.E.-NUMERO SEGUN NIVEL DE INSTRUCCION Y SITUACION LABORAL DE LA MUJER, SITUACION LABORAL DE LA PAREJA O SUSTENTADOR PRINCIPAL, UTILIZACION DE CENTRO DE PLANIFICACION FAMILIAR.

1990. CANARIAS.

|  | TOTAL | Nivel de instrucción |              |          |          |          |          |          |                  | No consta |
|--|-------|----------------------|--------------|----------|----------|----------|----------|----------|------------------|-----------|
|  |       | Analfa-beta          | Sin estudios | 1º grado | 1º ciclo | 2º grado | 2º ciclo | 3º grado | No clasificables |           |
| TOTAL I.V.E.                                     | 1.337 | 7                    | 18           | 241      | 487      | 356      | 119      | 86       | 7                | 16        |
| Situación laboral mujer                          |       |                      |              |          |          |          |          |          |                  |           |
| Empresaria emplea                                | 9     | 0                    | 0            | 0        | 2        | 5        | 1        | 1        | 0                | 0         |
| Empresaria no emplea                             | 40    | 0                    | 3            | 4        | 14       | 10       | 4        | 5        | 0                | 0         |
| Trabaja a sueldo                                 | 638   | 0                    | 3            | 89       | 237      | 171      | 78       | 54       | 3                | 3         |
| Pensionista                                      | 4     | 0                    | 1            | 2        | 1        | 0        | 0        | 0        | 0                | 0         |
| Estudiante                                       | 196   | 0                    | 0            | 7        | 57       | 98       | 18       | 13       | 1                | 2         |
| Parada   | 98    | 0                    | 1            | 20       | 37       | 20       | 6        | 10       | 2                | 2         |
| Sus labores                                      | 337   | 7                    | 8            | 116      | 137      | 50       | 10       | 3        | 0                | 6         |
| Otros  | 9     | 0                    | 1            | 3        | 2        | 2        | 1        | 0        | 0                | 0         |
| No consta  | 6     | 0                    | 1            | 0        | 0        | 0        | 1        | 0        | 1                | 3         |
| Situación laboral pareja o sustentador principal |       |                      |              |          |          |          |          |          |                  |           |
| No existe  | 19    | 0                    | 0            | 1        | 3        | 4        | 3        | 4        | 3                | 1         |
| Empresario emplea                                | 43    | 0                    | 0            | 4        | 13       | 20       | 4        | 0        | 0                | 2         |
| Empresario no emplea                             | 128   | 0                    | 4            | 20       | 47       | 35       | 12       | 8        | 1                | 1         |
| Trabaja a sueldo                                 | 640   | 4                    | 8            | 126      | 250      | 159      | 47       | 40       | 2                | 4         |
| Pensionista                                      | 87    | 0                    | 1            | 20       | 34       | 23       | 5        | 3        | 0                | 1         |
| Estudiante                                       | 0     | 0                    | 0            | 0        | 0        | 0        | 0        | 0        | 0                | 0         |
| Parado/a   | 58    | 2                    | 1            | 19       | 24       | 8        | 1        | 2        | 0                | 1         |
| Sus labores                                      | 4     | 0                    | 0            | 1        | 1        | 1        | 0        | 0        | 1                | 0         |
| Otros  | 7     | 0                    | 0            | 2        | 4        | 1        | 0        | 0        | 0                | 0         |
| No consta  | 351   | 1                    | 4            | 48       | 111      | 105      | 47       | 29       | 0                | 6         |
| Utilización C.P.F.                               |       |                      |              |          |          |          |          |          |                  |           |
| Si. Público                                      | 150   | 2                    | 3            | 30       | 51       | 36       | 18       | 10       | 0                | 0         |
| Si. Privado                                      | 468   | 0                    | 4            | 58       | 162      | 152      | 49       | 35       | 0                | 8         |
| Si. Otros  | 21    | 0                    | 0            | 1        | 8        | 4        | 3        | 2        | 3                | 0         |
| No   | 679   | 4                    | 11           | 148      | 264      | 160      | 47       | 38       | 3                | 4         |
| No consta  | 19    | 1                    | 0            | 4        | 2        | 4        | 2        | 1        | 1                | 4         |

TABLA CA.4. I.V.E. NUMERO SEGUN NIVEL DE INSTRUCCION Y LUGAR DONDE SE INFORMO, SEMANAS DE GESTACION, MOTIVO DE LA INTERRUPCION.

1990. CANARIAS.

|                             | TOTAL | Nivel de instrucción |                 |          |                                       |                                      |                       |              |   |    |
|-----------------------------|-------|----------------------|-----------------|----------|---------------------------------------|--------------------------------------|-----------------------|--------------|---|----|
|                             |       | Analfa-<br>beta      | Sin<br>estudios | 1º grado | --- 2º grado ---<br>1º ciclo 2º ciclo | --- 3º grado ---<br>Escuela Facultad | No clasi-<br>ficables | No<br>consta |   |    |
| TOTAL I.V.E.                | 1.337 | 7                    | 18              | 241      | 487                                   | 356                                  | 119                   | 86           | 7 | 16 |
| <u>Lugar de información</u> |       |                      |                 |          |                                       |                                      |                       |              |   |    |
| C. S. Público               | 135   | 4                    | 2               | 32       | 39                                    | 28                                   | 17                    | 8            | 1 | 4  |
| C. S. Privado               | 456   | 0                    | 5               | 77       | 179                                   | 130                                  | 37                    | 22           | 0 | 6  |
| Otros                       | 736   | 3                    | 10              | 132      | 268                                   | 194                                  | 64                    | 54           | 6 | 5  |
| No consta                   | 10    | 0                    | 1               | 0        | 1                                     | 4                                    | 1                     | 2            | 0 | 1  |
| <u>Semanas de gestación</u> |       |                      |                 |          |                                       |                                      |                       |              |   |    |
| 8 ó menos semanas           | 863   | 2                    | 9               | 145      | 296                                   | 251                                  | 88                    | 64           | 1 | 7  |
| 9-12 semanas                | 358   | 2                    | 7               | 70       | 149                                   | 81                                   | 26                    | 19           | 1 | 3  |
| 13-16 semanas               | 69    | 2                    | 1               | 12       | 28                                    | 16                                   | 2                     | 2            | 4 | 2  |
| 17-20 semanas               | 15    | 1                    | 0               | 5        | 3                                     | 4                                    | 0                     | 1            | 1 | 0  |
| 21 ó más semanas            | 1     | 0                    | 0               | 0        | 1                                     | 0                                    | 0                     | 0            | 0 | 0  |
| No consta                   | 31    | 0                    | 1               | 9        | 10                                    | 4                                    | 3                     | 0            | 0 | 4  |
| <u>Motivo interrupción</u>  |       |                      |                 |          |                                       |                                      |                       |              |   |    |
| Salud materna               | 1.303 | 4                    | 18              | 227      | 480                                   | 354                                  | 116                   | 85           | 6 | 13 |
| Riesgo fetal                | 23    | 2                    | 0               | 11       | 3                                     | 0                                    | 3                     | 1            | 0 | 3  |
| Violación                   | 0     | 0                    | 0               | 0        | 0                                     | 0                                    | 0                     | 0            | 0 | 0  |
| Varios motivos              | 3     | 1                    | 0               | 1        | 0                                     | 0                                    | 0                     | 0            | 1 | 0  |
| No consta                   | 8     | 0                    | 0               | 2        | 4                                     | 2                                    | 0                     | 0            | 0 | 0  |

TABLA CA.5. I.V.E. NUMERO SEGUN TIPO DE CENTRO Y SEMANAS DE GESTACION, MOTIVO DE LA INTERRUPCION, METODO EMPLEADO EN LA INTERVENCION, NOCHES DE ESTANCIA.

1990. CANARIAS.

|                             | TOTAL | Tipo de centro |         |         |                   |         |         |
|-----------------------------|-------|----------------|---------|---------|-------------------|---------|---------|
|                             |       | HOSPITALARIO   |         |         | EXTRAHOSPITALARIO |         |         |
|                             |       | Total          | Público | Privado | Total             | Público | Privado |
| TOTAL I.V.E.                | 1.337 | 38             | 35      | 3       | 1.299             | 0       | 1.299   |
| <b>Semanas de gestación</b> |       |                |         |         |                   |         |         |
| 8 ó menos semanas           | 863   | 4              | 4       | 0       | 859               | 0       | 859     |
| 9-12 semanas                | 358   | 4              | 4       | 0       | 354               | 0       | 354     |
| 13-16 semanas               | 69    | 8              | 6       | 2       | 61                | 0       | 61      |
| 17-20 semanas               | 15    | 7              | 6       | 1       | 8                 | 0       | 8       |
| 21 ó más semanas            | 1     | 1              | 1       | 0       | 0                 | 0       | 0       |
| No consta                   | 31    | 14             | 14      | 0       | 17                | 0       | 17      |
| <b>Motivo interrupción</b>  |       |                |         |         |                   |         |         |
| Salud materna               | 1.303 | 11             | 8       | 3       | 1.292             | 0       | 1.292   |
| Riesgo fetal                | 23    | 23             | 23      | 0       | 0                 | 0       | 0       |
| Violación                   | 0     | 0              | 0       | 0       | 0                 | 0       | 0       |
| Varios motivos              | 3     | 3              | 3       | 0       | 0                 | 0       | 0       |
| No consta                   | 8     | 1              | 1       | 0       | 7                 | 0       | 7       |
| <b>Método intervención</b>  |       |                |         |         |                   |         |         |
| Aspiración                  | 1.290 | 1              | 0       | 1       | 1.289             | 0       | 1.289   |
| Dilatación                  | 3     | 3              | 3       | 0       | 0                 | 0       | 0       |
| Legrado                     | 26    | 22             | 20      | 2       | 4                 | 0       | 4       |
| Abortivos orales            | 0     | 0              | 0       | 0       | 0                 | 0       | 0       |
| Inyección intravenosa       | 2     | 2              | 2       | 0       | 0                 | 0       | 0       |
| Inyección intrauterina      | 0     | 0              | 0       | 0       | 0                 | 0       | 0       |
| Histerotomía                | 9     | 9              | 9       | 0       | 0                 | 0       | 0       |
| Histerectomía               | 0     | 0              | 0       | 0       | 0                 | 0       | 0       |
| No consta                   | 7     | 1              | 1       | 0       | 6                 | 0       | 6       |
| <b>Noches de estancia</b>   |       |                |         |         |                   |         |         |
| Ninguna                     | 1.303 | 4              | 1       | 3       | 1.299             | 0       | 1.299   |
| Una                         | 0     | 0              | 0       | 0       | 0                 | 0       | 0       |
| Dos                         | 7     | 7              | 7       | 0       | 0                 | 0       | 0       |
| Tres                        | 5     | 5              | 5       | 0       | 0                 | 0       | 0       |
| Cuatro                      | 4     | 4              | 4       | 0       | 0                 | 0       | 0       |
| Cinco                       | 3     | 3              | 3       | 0       | 0                 | 0       | 0       |
| Seis                        | 1     | 1              | 1       | 0       | 0                 | 0       | 0       |
| Siete o más                 | 14    | 14             | 14      | 0       | 0                 | 0       | 0       |
| No consta                   | 0     | 0              | 0       | 0       | 0                 | 0       | 0       |



CANTABRIA





TABLA CA.1. I.V.E. NUMERO SEGUN GRUPO DE EDAD Y ESTADO CIVIL, NIVEL DE INSTRUCCION, TIPO DE HABITAT, NUMERO DE HIJOS QUE VIVEN EN LA ACTUALIDAD, NUMERO DE ABORTOS VOLUNTARIOS ANTERIORES AL ACTUAL, UTILIZACION DE CENTRO DE PLANIFICACION FAMILIAR.

1990. CANTABRIA.

|  | TOTAL | Edad     |            |            |            |            |            |            |          |
|--|-------|----------|------------|------------|------------|------------|------------|------------|----------|
|  |       | <15 años | 15-19 años | 20-24 años | 25-29 años | 30-34 años | 35-39 años | 40-44 años | >44 años |
| TOTAL I.V.E.                             | 715   | 2        | 79         | 157        | 171        | 152        | 107        | 42         | 5        |
| <b>Estado civil</b>                      |       |          |            |            |            |            |            |            |          |
| Soltera                                  | 344   | 2        | 76         | 128        | 92         | 29         | 11         | 4          | 2        |
| Casada                                   | 291   | 0        | 2          | 21         | 54         | 96         | 80         | 35         | 3        |
| Viuda                                    | 10    | 0        | 0          | 0          | 1          | 3          | 4          | 2          | 0        |
| Divorciada                               | 17    | 0        | 0          | 2          | 4          | 8          | 3          | 0          | 0        |
| Separada                                 | 43    | 0        | 0          | 3          | 16         | 14         | 9          | 1          | 0        |
| No consta                                | 10    | 0        | 1          | 3          | 4          | 2          | 0          | 0          | 0        |
| <b>Nivel de instrucción</b>              |       |          |            |            |            |            |            |            |          |
| Analfabeta                               | 2     | 0        | 0          | 1          | 0          | 0          | 1          | 0          | 0        |
| Sin estudios                             | 7     | 0        | 0          | 0          | 1          | 2          | 0          | 3          | 1        |
| 1º grado                                 | 35    | 0        | 4          | 4          | 3          | 13         | 9          | 2          | 0        |
| 2º grado, 1º ciclo                       | 345   | 1        | 32         | 64         | 86         | 70         | 67         | 21         | 4        |
| 2º grado, 2º ciclo                       | 220   | 1        | 35         | 67         | 50         | 40         | 16         | 11         | 0        |
| 3º grado (Escuela)                       | 63    | 0        | 5          | 10         | 19         | 16         | 8          | 5          | 0        |
| 3º grado (Facultad)                      | 39    | 0        | 3          | 9          | 11         | 11         | 5          | 0          | 0        |
| No clasificables                         | 1     | 0        | 0          | 1          | 0          | 0          | 0          | 0          | 0        |
| No consta                                | 3     | 0        | 0          | 1          | 1          | 0          | 1          | 0          | 0        |
| <b>Tipo de habitat</b>                   |       |          |            |            |            |            |            |            |          |
| 10.000 y menos                           | 70    | 0        | 7          | 22         | 10         | 16         | 8          | 6          | 1        |
| 10.001-50.000 (exc. cap.)                | 65    | 0        | 8          | 15         | 12         | 13         | 10         | 7          | 0        |
| 50.001-500.000 (inc. cap.)               | 457   | 2        | 50         | 95         | 119        | 95         | 70         | 22         | 4        |
| 500.001 y más                            | 0     | 0        | 0          | 0          | 0          | 0          | 0          | 0          | 0        |
| No consta                                | 123   | 0        | 14         | 25         | 30         | 28         | 19         | 7          | 0        |
| <b>Nº hijos vivos actualmente</b>        |       |          |            |            |            |            |            |            |          |
| Ninguno                                  | 317   | 1        | 76         | 121        | 81         | 27         | 8          | 2          | 1        |
| Uno                                      | 127   | 1        | 3          | 24         | 48         | 29         | 16         | 5          | 1        |
| Dos                                      | 159   | 0        | 0          | 8          | 32         | 65         | 37         | 14         | 3        |
| Tres                                     | 77    | 0        | 0          | 2          | 9          | 23         | 30         | 13         | 0        |
| Cuatro                                   | 26    | 0        | 0          | 1          | 1          | 7          | 12         | 5          | 0        |
| Cinco o más                              | 7     | 0        | 0          | 0          | 0          | 1          | 3          | 3          | 0        |
| No consta                                | 2     | 0        | 0          | 1          | 0          | 0          | 1          | 0          | 0        |
| <b>Nº abortos voluntarios anteriores</b> |       |          |            |            |            |            |            |            |          |
| Ninguno                                  | 606   | 2        | 77         | 138        | 131        | 135        | 85         | 33         | 5        |
| Uno                                      | 91    | 0        | 1          | 17         | 34         | 13         | 17         | 9          | 0        |
| Dos                                      | 10    | 0        | 0          | 1          | 3          | 2          | 4          | 0          | 0        |
| Tres                                     | 2     | 0        | 0          | 0          | 1          | 1          | 0          | 0          | 0        |
| Cuatro                                   | 0     | 0        | 0          | 0          | 0          | 0          | 0          | 0          | 0        |
| Cinco o más                              | 0     | 0        | 0          | 0          | 0          | 0          | 0          | 0          | 0        |
| No consta                                | 6     | 0        | 1          | 1          | 2          | 1          | 1          | 0          | 0        |
| <b>Utilización C.P.F.</b>                |       |          |            |            |            |            |            |            |          |
| Sí. Público                              | 205   | 1        | 10         | 41         | 56         | 48         | 40         | 7          | 2        |
| Sí. Privado                              | 108   | 0        | 5          | 19         | 23         | 35         | 21         | 5          | 0        |
| Sí. Otros                                | 15    | 0        | 0          | 6          | 5          | 1          | 0          | 2          | 1        |
| No                                       | 382   | 1        | 64         | 89         | 86         | 67         | 45         | 28         | 2        |
| No consta                                | 5     | 0        | 0          | 2          | 1          | 1          | 1          | 0          | 0        |

TABLA CA.2. I.V.E. NUMERO SEGUN GRUPO DE EDAD Y TIPO DE CENTRO, LUGAR DONDE SE INFORMO, SEMANAS DE GESTACION, MOTIVO DE LA INTERRUPCION, METODO EMPLEADO EN LA INTERVENCION.

1990. CANTABRIA.

|                             | TOTAL | Edad     |            |            |            |            |            |            |          |
|-----------------------------|-------|----------|------------|------------|------------|------------|------------|------------|----------|
|                             |       | <15 años | 15-19 años | 20-24 años | 25-29 años | 30-34 años | 35-39 años | 40-44 años | >44 años |
| TOTAL I.V.E.                | 715   | 2        | 79         | 157        | 171        | 152        | 107        | 42         | 5        |
| <b>Tipo de centro</b>       |       |          |            |            |            |            |            |            |          |
| HOSPITALARIO                | 22    | 0        | 4          | 4          | 2          | 4          | 5          | 2          | 1        |
| Público                     | 12    | 0        | 1          | 1          | 1          | 3          | 3          | 2          | 1        |
| Privado                     | 10    | 0        | 3          | 3          | 1          | 1          | 2          | 0          | 0        |
| EXTRAHOSPITALARIO           | 693   | 2        | 75         | 153        | 169        | 148        | 102        | 40         | 4        |
| Público                     | 2     | 0        | 0          | 1          | 1          | 0          | 0          | 0          | 0        |
| Privado                     | 691   | 2        | 75         | 152        | 168        | 148        | 102        | 40         | 4        |
| <b>Lugar de información</b> |       |          |            |            |            |            |            |            |          |
| Centro Sanitario Público    | 261   | 1        | 33         | 57         | 51         | 57         | 46         | 14         | 2        |
| Centro Sanitario Privado    | 81    | 0        | 12         | 19         | 11         | 17         | 17         | 4          | 1        |
| Otros                       | 370   | 1        | 34         | 80         | 109        | 76         | 44         | 24         | 2        |
| No consta                   | 3     | 0        | 0          | 1          | 0          | 2          | 0          | 0          | 0        |
| <b>Semanas de gestación</b> |       |          |            |            |            |            |            |            |          |
| 8 ó menos semanas           | 431   | 1        | 46         | 81         | 104        | 99         | 65         | 32         | 3        |
| 9-12 semanas                | 255   | 1        | 23         | 70         | 64         | 51         | 36         | 9          | 1        |
| 13-16 semanas               | 14    | 0        | 6          | 3          | 2          | 2          | 1          | 0          | 0        |
| 17-20 semanas               | 8     | 0        | 2          | 2          | 0          | 0          | 3          | 0          | 1        |
| 21 ó más semanas            | 1     | 0        | 1          | 0          | 0          | 0          | 0          | 0          | 0        |
| No consta                   | 6     | 0        | 1          | 1          | 1          | 0          | 2          | 1          | 0        |
| <b>Motivo interrupción</b>  |       |          |            |            |            |            |            |            |          |
| Salud materna               | 700   | 2        | 78         | 152        | 170        | 149        | 104        | 41         | 4        |
| Riesgo fetal                | 6     | 0        | 1          | 1          | 0          | 0          | 2          | 1          | 1        |
| Violación                   | 0     | 0        | 0          | 0          | 0          | 0          | 0          | 0          | 0        |
| Varios motivos              | 6     | 0        | 0          | 2          | 1          | 2          | 1          | 0          | 0        |
| No consta                   | 3     | 0        | 0          | 2          | 0          | 1          | 0          | 0          | 0        |
| <b>Método intervención</b>  |       |          |            |            |            |            |            |            |          |
| Aspiración                  | 681   | 2        | 72         | 151        | 167        | 145        | 101        | 39         | 4        |
| Dilatación                  | 0     | 0        | 0          | 0          | 0          | 0          | 0          | 0          | 0        |
| Legrado                     | 28    | 0        | 6          | 5          | 4          | 6          | 4          | 3          | 0        |
| Abortivos orales            | 0     | 0        | 0          | 0          | 0          | 0          | 0          | 0          | 0        |
| Inyección intravenosa       | 4     | 0        | 1          | 0          | 0          | 0          | 2          | 0          | 1        |
| Inyección intrauterina      | 0     | 0        | 0          | 0          | 0          | 0          | 0          | 0          | 0        |
| Histerotomía                | 0     | 0        | 0          | 0          | 0          | 0          | 0          | 0          | 0        |
| Histerectomía               | 0     | 0        | 0          | 0          | 0          | 0          | 0          | 0          | 0        |
| No consta                   | 2     | 0        | 0          | 1          | 0          | 1          | 0          | 0          | 0        |

TABLA CA.3. I.V.E. NUMERO SEGUN NIVEL DE INSTRUCCION Y SITUACION LABORAL DE LA MUJER, SITUACION LABORAL DE LA PAREJA O SUSTENTADOR PRINCIPAL, UTILIZACION DE CENTRO DE PLANIFICACION FAMILIAR.

1990. CANTABRIA.

|   | TOTAL | Nivel de instrucción |                 |          |                                       |                                      |                       |              |   |   |
|---|-------|----------------------|-----------------|----------|---------------------------------------|--------------------------------------|-----------------------|--------------|---|---|
|   |       | Analfa-<br>beta      | Sin<br>estudios | 1º grado | --- 2º grado ---<br>1º ciclo 2º ciclo | --- 3º grado ---<br>Escuela Facultad | No clasi-<br>ficables | No<br>consta |   |   |
| TOTAL I.V.E.  | 715   | 2                    | 7               | 35       | 345                                   | 220                                  | 63                    | 39           | 1 | 3 |
| <b>Situación laboral mujer</b>                              |       |                      |                 |          |                                       |                                      |                       |              |   |   |
| Empresaria emplea   | 6     | 0                    | 0               | 0        | 1                                     | 5                                    | 0                     | 0            | 0 | 0 |
| Empresaria no emplea  | 34    | 0                    | 0               | 0        | 22                                    | 10                                   | 0                     | 1            | 0 | 1 |
| Trabaja a sueldo  | 281   | 0                    | 1               | 10       | 114                                   | 95                                   | 38                    | 21           | 1 | 1 |
| Pensionista   | 2     | 0                    | 1               | 0        | 1                                     | 0                                    | 0                     | 0            | 0 | 0 |
| Estudiante  | 85    | 0                    | 0               | 0        | 6                                     | 50                                   | 17                    | 12           | 0 | 0 |
| Parada  | 78    | 1                    | 1               | 3        | 42                                    | 22                                   | 6                     | 2            | 0 | 1 |
| Sus labores   | 202   | 1                    | 3               | 17       | 146                                   | 32                                   | 2                     | 1            | 0 | 0 |
| Otros   | 25    | 0                    | 1               | 5        | 13                                    | 5                                    | 0                     | 1            | 0 | 0 |
| No consta   | 2     | 0                    | 0               | 0        | 0                                     | 1                                    | 0                     | 1            | 0 | 0 |
| <b>Situación laboral pareja<br/>o sustentador principal</b> |       |                      |                 |          |                                       |                                      |                       |              |   |   |
| No existe   | 100   | 0                    | 0               | 1        | 40                                    | 37                                   | 14                    | 6            | 1 | 1 |
| Empresario emplea   | 20    | 0                    | 1               | 1        | 8                                     | 6                                    | 4                     | 0            | 0 | 0 |
| Empresario no emplea  | 69    | 0                    | 0               | 2        | 42                                    | 16                                   | 2                     | 5            | 0 | 2 |
| Trabaja a sueldo  | 371   | 1                    | 4               | 15       | 190                                   | 114                                  | 31                    | 16           | 0 | 0 |
| Pensionista   | 40    | 0                    | 0               | 2        | 19                                    | 15                                   | 1                     | 3            | 0 | 0 |
| Estudiante  | 0     | 0                    | 0               | 0        | 0                                     | 0                                    | 0                     | 0            | 0 | 0 |
| Parado/a  | 21    | 1                    | 0               | 1        | 13                                    | 5                                    | 0                     | 1            | 0 | 0 |
| Sus labores   | 0     | 0                    | 0               | 0        | 0                                     | 0                                    | 0                     | 0            | 0 | 0 |
| Otros   | 12    | 0                    | 2               | 4        | 4                                     | 2                                    | 0                     | 0            | 0 | 0 |
| No consta   | 82    | 0                    | 0               | 9        | 29                                    | 25                                   | 11                    | 8            | 0 | 0 |
| <b>Utilización C.P.F.</b>                                   |       |                      |                 |          |                                       |                                      |                       |              |   |   |
| Sí. Público   | 205   | 0                    | 1               | 12       | 119                                   | 55                                   | 10                    | 8            | 0 | 0 |
| Sí. Privado   | 108   | 0                    | 1               | 1        | 40                                    | 39                                   | 16                    | 10           | 0 | 1 |
| Sí. Otros   | 15    | 0                    | 0               | 0        | 8                                     | 4                                    | 1                     | 2            | 0 | 0 |
| No  | 382   | 1                    | 5               | 22       | 177                                   | 119                                  | 36                    | 19           | 1 | 2 |
| No consta   | 5     | 1                    | 0               | 0        | 1                                     | 3                                    | 0                     | 0            | 0 | 0 |

TABLA CA.4. I.V.E. NUMERO SEGUN NIVEL DE INSTRUCCION Y LUGAR DONDE SE INFORMO, SEMANAS DE GESTACION, MOTIVO DE LA INTERRUPCION.

1990. CANTABRIA.

|                             | TOTAL | Nivel de instrucción |                 |          |                                       |     |                                      |                       |              |   |
|-----------------------------|-------|----------------------|-----------------|----------|---------------------------------------|-----|--------------------------------------|-----------------------|--------------|---|
|                             |       | Analfa-<br>beta      | Sin<br>estudios | 1º grado | --- 2º grado ---<br>1º ciclo 2º ciclo | --- | --- 3º grado ---<br>Escuela Facultad | No clasi-<br>ficables | No<br>consta |   |
| TOTAL I.V.E.                | 715   | 2                    | 7               | 35       | 345                                   | 220 | 63                                   | 39                    | 1            | 3 |
| <b>Lugar de información</b> |       |                      |                 |          |                                       |     |                                      |                       |              |   |
| C. S. Público               | 261   | 2                    | 4               | 20       | 125                                   | 86  | 18                                   | 6                     | 0            | 0 |
| C. S. Privado               | 81    | 0                    | 0               | 5        | 40                                    | 23  | 5                                    | 6                     | 0            | 2 |
| Otros                       | 370   | 0                    | 2               | 10       | 180                                   | 109 | 40                                   | 27                    | 1            | 1 |
| No consta                   | 3     | 0                    | 1               | 0        | 0                                     | 2   | 0                                    | 0                     | 0            | 0 |
| <b>Semanas de gestación</b> |       |                      |                 |          |                                       |     |                                      |                       |              |   |
| 8 ó menos semanas           | 431   | 0                    | 4               | 21       | 204                                   | 135 | 39                                   | 25                    | 0            | 3 |
| 9-12 semanas                | 255   | 0                    | 1               | 8        | 131                                   | 78  | 22                                   | 14                    | 1            | 0 |
| 13-16 semanas               | 14    | 0                    | 0               | 3        | 4                                     | 5   | 2                                    | 0                     | 0            | 0 |
| 17-20 semanas               | 8     | 2                    | 1               | 3        | 2                                     | 0   | 0                                    | 0                     | 0            | 0 |
| 21 ó más semanas            | 1     | 0                    | 0               | 0        | 0                                     | 1   | 0                                    | 0                     | 0            | 0 |
| No consta                   | 6     | 0                    | 1               | 0        | 4                                     | 1   | 0                                    | 0                     | 0            | 0 |
| <b>Motivo interrupción</b>  |       |                      |                 |          |                                       |     |                                      |                       |              |   |
| Salud materna               | 700   | 0                    | 4               | 30       | 344                                   | 217 | 62                                   | 39                    | 1            | 3 |
| Riesgo fetal                | 6     | 2                    | 2               | 2        | 0                                     | 0   | 0                                    | 0                     | 0            | 0 |
| Violación                   | 0     | 0                    | 0               | 0        | 0                                     | 0   | 0                                    | 0                     | 0            | 0 |
| Varios motivos              | 6     | 0                    | 1               | 2        | 0                                     | 2   | 1                                    | 0                     | 0            | 0 |
| No consta                   | 3     | 0                    | 0               | 1        | 1                                     | 1   | 0                                    | 0                     | 0            | 0 |

TABLA CA.5. I.V.E. NUMERO SEGUN TIPO DE CENTRO Y SEMANAS DE GESTACION, MOTIVO DE LA INTERRUPCION, METODO EMPLEADO EN LA INTERVENCION, NOCHES DE ESTANCIA.

1990. CANTABRIA.

|                             | TOTAL | Tipo de centro |         |         |                   |         |         |
|-----------------------------|-------|----------------|---------|---------|-------------------|---------|---------|
|                             |       | HOSPITALARIO   |         |         | EXTRAHOSPITALARIO |         |         |
|                             |       | Total          | Público | Privado | Total             | Público | Privado |
| TOTAL I.V.E.                | 715   | 22             | 12      | 10      | 693               | 2       | 691     |
| <b>Semanas de gestación</b> |       |                |         |         |                   |         |         |
| 8 ó menos semanas           | 431   | 5              | 4       | 1       | 426               | 2       | 424     |
| 9-12 semanas                | 255   | 4              | 1       | 3       | 251               | 0       | 251     |
| 13-16 semanas               | 14    | 3              | 1       | 2       | 11                | 0       | 11      |
| 17-20 semanas               | 8     | 8              | 5       | 3       | 0                 | 0       | 0       |
| 21 ó más semanas            | 1     | 1              | 0       | 1       | 0                 | 0       | 0       |
| No consta                   | 6     | 1              | 1       | 0       | 5                 | 0       | 5       |
| <b>Motivo interrupción</b>  |       |                |         |         |                   |         |         |
| Salud materna               | 700   | 13             | 3       | 10      | 687               | 2       | 685     |
| Riesgo fetal                | 6     | 6              | 6       | 0       | 0                 | 0       | 0       |
| Violación                   | 0     | 0              | 0       | 0       | 0                 | 0       | 0       |
| Varios motivos              | 6     | 3              | 3       | 0       | 3                 | 0       | 3       |
| No consta                   | 3     | 0              | 0       | 0       | 3                 | 0       | 3       |
| <b>Método intervención</b>  |       |                |         |         |                   |         |         |
| Aspiración                  | 681   | 3              | 0       | 3       | 678               | 2       | 676     |
| Dilatación                  | 0     | 0              | 0       | 0       | 0                 | 0       | 0       |
| Legrado                     | 28    | 15             | 8       | 7       | 13                | 0       | 13      |
| Abortivos orales            | 0     | 0              | 0       | 0       | 0                 | 0       | 0       |
| Inyección intravenosa       | 4     | 4              | 4       | 0       | 0                 | 0       | 0       |
| Inyección intrauterina      | 0     | 0              | 0       | 0       | 0                 | 0       | 0       |
| Histerotomía                | 0     | 0              | 0       | 0       | 0                 | 0       | 0       |
| Histerectomía               | 0     | 0              | 0       | 0       | 0                 | 0       | 0       |
| No consta                   | 2     | 0              | 0       | 0       | 2                 | 0       | 2       |
| <b>Noches de estancia</b>   |       |                |         |         |                   |         |         |
| Ninguna                     | 703   | 10             | 0       | 10      | 693               | 2       | 691     |
| Una                         | 2     | 2              | 2       | 0       | 0                 | 0       | 0       |
| Dos                         | 1     | 1              | 1       | 0       | 0                 | 0       | 0       |
| Tres                        | 5     | 5              | 5       | 0       | 0                 | 0       | 0       |
| Cuatro                      | 1     | 1              | 1       | 0       | 0                 | 0       | 0       |
| Cinco                       | 1     | 1              | 1       | 0       | 0                 | 0       | 0       |
| Seis                        | 1     | 1              | 1       | 0       | 0                 | 0       | 0       |
| Siete o más                 | 1     | 1              | 1       | 0       | 0                 | 0       | 0       |
| No consta                   | 0     | 0              | 0       | 0       | 0                 | 0       | 0       |



CASTILLA-LA MANCHA





TABLA CA.1. I.V.E. NUMERO SEGUN GRUPO DE EDAD Y ESTADO CIVIL, NIVEL DE INSTRUCCION, TIPO DE HABITAT, NUMERO DE HIJOS QUE VIVEN EN LA ACTUALIDAD, NUMERO DE ABORTOS VOLUNTARIOS ANTERIORES AL ACTUAL, UTILIZACION DE CENTRO DE PLANIFICACION FAMILIAR.

1990. CASTILLA-LA MANCHA.

|  | TOTAL | Edad     |            |            |            |            |            |            |          |
|--|-------|----------|------------|------------|------------|------------|------------|------------|----------|
|  |       | <15 años | 15-19 años | 20-24 años | 25-29 años | 30-34 años | 35-39 años | 40-44 años | >44 años |
| TOTAL I.V.E.                             | 1.033 | 1        | 155        | 288        | 204        | 204        | 119        | 53         | 9        |
| <b>Estado civil</b>                      |       |          |            |            |            |            |            |            |          |
| Soltera                                  | 543   | 1        | 146        | 223        | 110        | 53         | 10         | 0          | 0        |
| Casada                                   | 413   | 0        | 7          | 51         | 78         | 123        | 99         | 46         | 9        |
| Viuda                                    | 8     | 0        | 0          | 1          | 0          | 3          | 2          | 2          | 0        |
| Divorciada                               | 13    | 0        | 1          | 1          | 2          | 6          | 2          | 1          | 0        |
| Separada                                 | 44    | 0        | 0          | 9          | 9          | 17         | 6          | 3          | 0        |
| No consta                                | 12    | 0        | 1          | 3          | 5          | 2          | 0          | 1          | 0        |
| <b>Nivel de instrucción</b>              |       |          |            |            |            |            |            |            |          |
| Analfabeta                               | 8     | 0        | 0          | 1          | 0          | 2          | 4          | 1          | 0        |
| Sin estudios                             | 23    | 0        | 1          | 1          | 1          | 3          | 9          | 5          | 3        |
| 1º grado                                 | 203   | 0        | 26         | 27         | 32         | 55         | 38         | 21         | 4        |
| 2º grado, 1º ciclo                       | 401   | 1        | 64         | 145        | 71         | 65         | 38         | 15         | 2        |
| 2º grado, 2º ciclo                       | 233   | 0        | 50         | 61         | 57         | 44         | 15         | 6          | 0        |
| 3º grado (Escuela)                       | 74    | 0        | 5          | 29         | 16         | 15         | 7          | 2          | 0        |
| 3º grado (Facultad)                      | 65    | 0        | 5          | 16         | 21         | 15         | 5          | 3          | 0        |
| No clasificables                         | 14    | 0        | 2          | 6          | 3          | 0          | 3          | 0          | 0        |
| No consta                                | 12    | 0        | 2          | 2          | 3          | 5          | 0          | 0          | 0        |
| <b>Tipo de habitat</b>                   |       |          |            |            |            |            |            |            |          |
| 10.000 y menos                           | 336   | 0        | 47         | 96         | 63         | 61         | 47         | 21         | 1        |
| 10.001-50.000 (exc. cap.)                | 140   | 0        | 17         | 41         | 25         | 26         | 22         | 6          | 3        |
| 50.001-500.000 (inc. cap.)               | 519   | 1        | 83         | 147        | 109        | 107        | 45         | 24         | 3        |
| 500.001 y más                            | 0     | 0        | 0          | 0          | 0          | 0          | 0          | 0          | 0        |
| No consta                                | 38    | 0        | 8          | 4          | 7          | 10         | 5          | 2          | 2        |
| <b>Nº hijos vivos actualmente</b>        |       |          |            |            |            |            |            |            |          |
| Ninguno                                  | 504   | 1        | 138        | 213        | 101        | 43         | 8          | 0          | 0        |
| Uno                                      | 144   | 0        | 15         | 49         | 43         | 31         | 4          | 2          | 0        |
| Dos                                      | 200   | 0        | 1          | 21         | 45         | 70         | 48         | 14         | 1        |
| Tres                                     | 112   | 0        | 0          | 3          | 10         | 38         | 42         | 16         | 3        |
| Cuatro                                   | 42    | 0        | 0          | 1          | 3          | 13         | 8          | 14         | 3        |
| Cinco o más                              | 27    | 0        | 0          | 0          | 1          | 8          | 9          | 7          | 2        |
| No consta                                | 4     | 0        | 1          | 1          | 1          | 1          | 0          | 0          | 0        |
| <b>Nº abortos voluntarios anteriores</b> |       |          |            |            |            |            |            |            |          |
| Ninguno                                  | 834   | 1        | 140        | 237        | 155        | 148        | 98         | 47         | 8        |
| Uno                                      | 156   | 0        | 14         | 45         | 38         | 38         | 16         | 4          | 1        |
| Dos                                      | 17    | 0        | 0          | 2          | 4          | 6          | 3          | 2          | 0        |
| Tres                                     | 5     | 0        | 0          | 1          | 1          | 2          | 1          | 0          | 0        |
| Cuatro                                   | 1     | 0        | 0          | 0          | 0          | 1          | 0          | 0          | 0        |
| Cinco o más                              | 0     | 0        | 0          | 0          | 0          | 0          | 0          | 0          | 0        |
| No consta                                | 20    | 0        | 1          | 3          | 6          | 9          | 1          | 0          | 0        |
| <b>Utilización C.P.F.</b>                |       |          |            |            |            |            |            |            |          |
| Sí. Público                              | 182   | 0        | 14         | 39         | 51         | 45         | 26         | 7          | 0        |
| Sí. Privado                              | 89    | 0        | 5          | 20         | 23         | 25         | 8          | 8          | 0        |
| Sí. Otros                                | 138   | 0        | 11         | 36         | 24         | 34         | 26         | 6          | 1        |
| No                                       | 610   | 1        | 123        | 188        | 102        | 99         | 57         | 32         | 8        |
| No consta                                | 14    | 0        | 2          | 5          | 4          | 1          | 2          | 0          | 0        |

TABLA CA.2. I.V.E. NUMERO SEGUN GRUPO DE EDAD Y TIPO DE CENTRO, LUGAR DONDE SE INFORMO, SEMANAS DE GESTACION, MOTIVO DE LA INTERRUPCION, METODO EMPLEADO EN LA INTERVENCION.

1990. CASTILLA-LA MANCHA.

|                             | TOTAL | Edad     |            |            |            |            |            |            |          |
|-----------------------------|-------|----------|------------|------------|------------|------------|------------|------------|----------|
|                             |       | <15 años | 15-19 años | 20-24 años | 25-29 años | 30-34 años | 35-39 años | 40-44 años | >44 años |
| TOTAL I.V.E.                | 1.033 | 1        | 155        | 288        | 204        | 204        | 119        | 53         | 9        |
| <b>Tipo de centro</b>       |       |          |            |            |            |            |            |            |          |
| HOSPITALARIO                | 97    | 0        | 12         | 20         | 17         | 22         | 13         | 10         | 3        |
| Público                     | 35    | 0        | 2          | 6          | 11         | 8          | 4          | 2          | 2        |
| Privado                     | 62    | 0        | 10         | 14         | 6          | 14         | 9          | 8          | 1        |
| EXTRAHOSPITALARIO           | 936   | 1        | 143        | 268        | 187        | 182        | 106        | 43         | 6        |
| Público                     | 0     | 0        | 0          | 0          | 0          | 0          | 0          | 0          | 0        |
| Privado                     | 936   | 1        | 143        | 268        | 187        | 182        | 106        | 43         | 6        |
| <b>Lugar de información</b> |       |          |            |            |            |            |            |            |          |
| Centro Sanitario Público    | 156   | 0        | 16         | 30         | 40         | 28         | 27         | 12         | 3        |
| Centro Sanitario Privado    | 98    | 1        | 16         | 26         | 18         | 21         | 8          | 8          | 0        |
| Otros                       | 774   | 0        | 123        | 231        | 145        | 152        | 84         | 33         | 6        |
| No consta                   | 5     | 0        | 0          | 1          | 1          | 3          | 0          | 0          | 0        |
| <b>Semanas de gestación</b> |       |          |            |            |            |            |            |            |          |
| 8 ó menos semanas           | 622   | 1        | 79         | 167        | 119        | 131        | 84         | 37         | 4        |
| 9-12 semanas                | 329   | 0        | 57         | 93         | 68         | 62         | 31         | 14         | 4        |
| 13-16 semanas               | 65    | 0        | 16         | 25         | 12         | 8          | 3          | 1          | 0        |
| 17-20 semanas               | 12    | 0        | 3          | 2          | 4          | 1          | 0          | 1          | 1        |
| 21 ó más semanas            | 0     | 0        | 0          | 0          | 0          | 0          | 0          | 0          | 0        |
| No consta                   | 5     | 0        | 0          | 1          | 1          | 2          | 1          | 0          | 0        |
| <b>Motivo interrupción</b>  |       |          |            |            |            |            |            |            |          |
| Salud materna               | 1.009 | 1        | 155        | 283        | 197        | 196        | 117        | 52         | 8        |
| Riesgo fetal                | 18    | 0        | 0          | 5          | 7          | 3          | 1          | 1          | 1        |
| Violación                   | 2     | 0        | 0          | 0          | 0          | 2          | 0          | 0          | 0        |
| Varios motivos              | 2     | 0        | 0          | 0          | 0          | 2          | 0          | 0          | 0        |
| No consta                   | 2     | 0        | 0          | 0          | 0          | 1          | 1          | 0          | 0        |
| <b>Método intervención</b>  |       |          |            |            |            |            |            |            |          |
| Aspiración                  | 965   | 1        | 144        | 272        | 192        | 188        | 113        | 49         | 6        |
| Dilatación                  | 0     | 0        | 0          | 0          | 0          | 0          | 0          | 0          | 0        |
| Legrado                     | 61    | 0        | 10         | 16         | 10         | 13         | 6          | 4          | 2        |
| Abortivos orales            | 1     | 0        | 0          | 0          | 0          | 1          | 0          | 0          | 0        |
| Inyección intravenosa       | 0     | 0        | 0          | 0          | 0          | 0          | 0          | 0          | 0        |
| Inyección intrauterina      | 3     | 0        | 0          | 0          | 1          | 1          | 0          | 0          | 1        |
| Histerotomía                | 1     | 0        | 0          | 0          | 1          | 0          | 0          | 0          | 0        |
| Histerectomía               | 0     | 0        | 0          | 0          | 0          | 0          | 0          | 0          | 0        |
| No consta                   | 2     | 0        | 1          | 0          | 0          | 1          | 0          | 0          | 0        |

TABLA CA.3. I.V.E. NUMERO SEGUN NIVEL DE INSTRUCCION Y SITUACION LABORAL DE LA MUJER, SITUACION LABORAL DE LA PAREJA O SUSTENTADOR PRINCIPAL, UTILIZACION DE CENTRO DE PLANIFICACION FAMILIAR.

1990. CASTILLA-LA MANCHA.

|   | TOTAL | Nivel de instrucción |                 |          |                                       |                                      |                       |              |    |    |
|---|-------|----------------------|-----------------|----------|---------------------------------------|--------------------------------------|-----------------------|--------------|----|----|
|   |       | Analfa-<br>beta      | Sin<br>estudios | 1º grado | --- 2º grado ---<br>1º ciclo 2º ciclo | --- 3º grado ---<br>Escuela Facultad | No clasi-<br>ficables | No<br>consta |    |    |
| TOTAL I.V.E.  | 1.033 | 8                    | 23              | 203      | 401                                   | 233                                  | 74                    | 65           | 14 | 12 |
| <u>Situación laboral mujer</u>                          |       |                      |                 |          |                                       |                                      |                       |              |    |    |
| Empresaria emplea                                       | 5     | 0                    | 0               | 0        | 0                                     | 2                                    | 1                     | 1            | 0  | 1  |
| Empresaria no emplea                                    | 42    | 0                    | 1               | 7        | 24                                    | 9                                    | 0                     | 1            | 0  | 0  |
| Trabaja a sueldo  | 420   | 0                    | 1               | 58       | 171                                   | 106                                  | 42                    | 36           | 3  | 3  |
| Pensionista   | 4     | 1                    | 0               | 2        | 0                                     | 0                                    | 1                     | 0            | 0  | 0  |
| Estudiante  | 126   | 0                    | 0               | 3        | 13                                    | 64                                   | 21                    | 22           | 3  | 0  |
| Parada  | 104   | 0                    | 0               | 15       | 60                                    | 17                                   | 5                     | 3            | 3  | 1  |
| Sus labores   | 309   | 6                    | 21              | 115      | 128                                   | 29                                   | 0                     | 1            | 4  | 5  |
| Otros   | 18    | 1                    | 0               | 2        | 5                                     | 5                                    | 4                     | 0            | 1  | 0  |
| No consta   | 5     | 0                    | 0               | 1        | 0                                     | 1                                    | 0                     | 1            | 0  | 2  |
| <u>Situación laboral pareja o sustentador principal</u> |       |                      |                 |          |                                       |                                      |                       |              |    |    |
| No existe   | 146   | 2                    | 0               | 22       | 47                                    | 45                                   | 12                    | 13           | 2  | 3  |
| Empresario emplea                                       | 11    | 0                    | 0               | 3        | 3                                     | 2                                    | 2                     | 1            | 0  | 0  |
| Empresario no emplea                                    | 150   | 0                    | 1               | 32       | 60                                    | 36                                   | 10                    | 8            | 2  | 1  |
| Trabaja a sueldo  | 510   | 4                    | 16              | 109      | 206                                   | 102                                  | 32                    | 29           | 7  | 5  |
| Pensionista   | 71    | 0                    | 2               | 9        | 37                                    | 9                                    | 7                     | 5            | 2  | 0  |
| Estudiante  | 4     | 0                    | 0               | 0        | 0                                     | 1                                    | 1                     | 2            | 0  | 0  |
| Parado/a  | 41    | 1                    | 3               | 11       | 16                                    | 8                                    | 1                     | 1            | 0  | 0  |
| Sus labores   | 2     | 0                    | 0               | 2        | 0                                     | 0                                    | 0                     | 0            | 0  | 0  |
| Otros   | 15    | 1                    | 0               | 1        | 9                                     | 1                                    | 2                     | 0            | 0  | 1  |
| No consta   | 83    | 0                    | 1               | 14       | 23                                    | 29                                   | 7                     | 6            | 1  | 2  |
| <u>Utilización C.P.F.</u>                               |       |                      |                 |          |                                       |                                      |                       |              |    |    |
| Sí. Público   | 182   | 1                    | 2               | 30       | 75                                    | 47                                   | 9                     | 11           | 4  | 3  |
| Sí. Privado   | 89    | 0                    | 1               | 18       | 22                                    | 29                                   | 8                     | 9            | 1  | 1  |
| Sí. Otros   | 138   | 0                    | 1               | 35       | 54                                    | 24                                   | 12                    | 10           | 1  | 1  |
| No  | 610   | 7                    | 19              | 115      | 245                                   | 132                                  | 45                    | 33           | 8  | 6  |
| No consta   | 14    | 0                    | 0               | 5        | 5                                     | 1                                    | 0                     | 2            | 0  | 1  |

TABLA CA.4. I.V.E. NUMERO SEGUN NIVEL DE INSTRUCCION Y LUGAR DONDE SE INFORMO, SEMANAS DE GESTACION, MOTIVO DE LA INTERRUPCION.

1990. CASTILLA-LA MANCHA.

|                             | TOTAL | Nivel de instrucción |                 |          |                                       |                |                              |                       |           |    |
|-----------------------------|-------|----------------------|-----------------|----------|---------------------------------------|----------------|------------------------------|-----------------------|-----------|----|
|                             |       | Analfa-<br>beta      | Sin<br>estudios | 1º grado | --- 2º grado ---<br>1º ciclo 2º ciclo | ---<br>Escuela | --- 3º grado ---<br>Facultad | No clasi-<br>ficables | No consta |    |
| TOTAL I.V.E.                | 1.033 | 8                    | 23              | 203      | 401                                   | 233            | 74                           | 65                    | 14        | 12 |
| <b>Lugar de información</b> |       |                      |                 |          |                                       |                |                              |                       |           |    |
| C. S. Público               | 156   | 5                    | 9               | 34       | 50                                    | 35             | 12                           | 7                     | 1         | 3  |
| C. S. Privado               | 98    | 0                    | 2               | 24       | 26                                    | 25             | 10                           | 11                    | 0         | 0  |
| Otros                       | 774   | 3                    | 12              | 145      | 323                                   | 173            | 51                           | 47                    | 13        | 7  |
| No consta                   | 5     | 0                    | 0               | 0        | 2                                     | 0              | 1                            | 0                     | 0         | 2  |
| <b>Semanas de gestación</b> |       |                      |                 |          |                                       |                |                              |                       |           |    |
| 8 ó menos semanas           | 622   | 5                    | 11              | 118      | 210                                   | 164            | 50                           | 49                    | 8         | 7  |
| 9-12 semanas                | 329   | 2                    | 9               | 63       | 156                                   | 57             | 18                           | 14                    | 6         | 4  |
| 13-16 semanas               | 65    | 0                    | 1               | 18       | 29                                    | 10             | 6                            | 1                     | 0         | 0  |
| 17-20 semanas               | 12    | 1                    | 2               | 3        | 4                                     | 0              | 0                            | 1                     | 0         | 1  |
| 21 ó más semanas            | 0     | 0                    | 0               | 0        | 0                                     | 0              | 0                            | 0                     | 0         | 0  |
| No consta                   | 5     | 0                    | 0               | 1        | 2                                     | 2              | 0                            | 0                     | 0         | 0  |
| <b>Motivo interrupción</b>  |       |                      |                 |          |                                       |                |                              |                       |           |    |
| Salud materna               | 1.009 | 7                    | 19              | 196      | 398                                   | 231            | 71                           | 63                    | 14        | 10 |
| Riesgo fetal                | 18    | 0                    | 4               | 5        | 3                                     | 1              | 2                            | 2                     | 0         | 1  |
| Violación                   | 2     | 1                    | 0               | 0        | 0                                     | 1              | 0                            | 0                     | 0         | 0  |
| Varios motivos              | 2     | 0                    | 0               | 1        | 0                                     | 0              | 0                            | 0                     | 0         | 1  |
| No consta                   | 2     | 0                    | 0               | 1        | 0                                     | 0              | 1                            | 0                     | 0         | 0  |

TABLA CA.5. I.V.E. NUMERO SEGUN TIPO DE CENTRO Y SEMANAS DE GESTACION, MOTIVO DE LA INTERRUPCION, METODO EMPLEADO EN LA INTERVENCION, NOCHES DE ESTANCIA.

1990. CASTILLA-LA MANCHA.

|                             | TOTAL | Tipo de centro |         |         |                   |         |         |
|-----------------------------|-------|----------------|---------|---------|-------------------|---------|---------|
|                             |       | HOSPITALARIO   |         |         | EXTRAHOSPITALARIO |         |         |
|                             |       | Total          | Público | Privado | Total             | Público | Privado |
| TOTAL I.V.E.                | 1.033 | 97             | 35      | 62      | 936               | 0       | 936     |
| <b>Semanas de gestación</b> |       |                |         |         |                   |         |         |
| 8 ó menos semanas           | 622   | 43             | 7       | 36      | 579               | 0       | 579     |
| 9-12 semanas                | 329   | 32             | 18      | 14      | 297               | 0       | 297     |
| 13-16 semanas               | 65    | 14             | 4       | 10      | 51                | 0       | 51      |
| 17-20 semanas               | 12    | 8              | 6       | 2       | 4                 | 0       | 4       |
| 21 ó más semanas            | 0     | 0              | 0       | 0       | 0                 | 0       | 0       |
| No consta                   | 5     | 0              | 0       | 0       | 5                 | 0       | 5       |
| <b>Motivo interrupción</b>  |       |                |         |         |                   |         |         |
| Salud materna               | 1.009 | 78             | 17      | 61      | 931               | 0       | 931     |
| Riesgo fetal                | 18    | 16             | 15      | 1       | 2                 | 0       | 2       |
| Violación                   | 2     | 1              | 1       | 0       | 1                 | 0       | 1       |
| Varios motivos              | 2     | 2              | 2       | 0       | 0                 | 0       | 0       |
| No consta                   | 2     | 0              | 0       | 0       | 2                 | 0       | 2       |
| <b>Método intervención</b>  |       |                |         |         |                   |         |         |
| Aspiración                  | 965   | 45             | 5       | 40      | 920               | 0       | 920     |
| Dilatación                  | 0     | 0              | 0       | 0       | 0                 | 0       | 0       |
| Legrado                     | 61    | 47             | 25      | 22      | 14                | 0       | 14      |
| Abortivos orales            | 1     | 1              | 1       | 0       | 0                 | 0       | 0       |
| Inyección intravenosa       | 0     | 0              | 0       | 0       | 0                 | 0       | 0       |
| Inyección intrauterina      | 3     | 3              | 3       | 0       | 0                 | 0       | 0       |
| Histerotomía                | 1     | 1              | 1       | 0       | 0                 | 0       | 0       |
| Histerectomía               | 0     | 0              | 0       | 0       | 0                 | 0       | 0       |
| No consta                   | 2     | 0              | 0       | 0       | 2                 | 0       | 2       |
| <b>Noches de estancia</b>   |       |                |         |         |                   |         |         |
| Ninguna                     | 1.000 | 64             | 2       | 62      | 936               | 0       | 936     |
| Una                         | 4     | 4              | 4       | 0       | 0                 | 0       | 0       |
| Dos                         | 20    | 20             | 20      | 0       | 0                 | 0       | 0       |
| Tres                        | 5     | 5              | 5       | 0       | 0                 | 0       | 0       |
| Cuatro                      | 2     | 2              | 2       | 0       | 0                 | 0       | 0       |
| Cinco                       | 0     | 0              | 0       | 0       | 0                 | 0       | 0       |
| Seis                        | 1     | 1              | 1       | 0       | 0                 | 0       | 0       |
| Siete o más                 | 1     | 1              | 1       | 0       | 0                 | 0       | 0       |
| No consta                   | 0     | 0              | 0       | 0       | 0                 | 0       | 0       |



CASTILLA Y LEON






TABLA CA.1. I.V.E. NUMERO SEGUN GRUPO DE EDAD Y ESTADO CIVIL, NIVEL DE INSTRUCCION, TIPO DE HABITAT, NUMERO DE HIJOS QUE VIVEN EN LA ACTUALIDAD, NUMERO DE ABORTOS VOLUNTARIOS ANTERIORES AL ACTUAL, UTILIZACION DE CENTRO DE PLANIFICACION FAMILIAR.

1990. CASTILLA Y LEON.

|  | TOTAL | Edad     |            |            |            |            |            |            |          |
|--|-------|----------|------------|------------|------------|------------|------------|------------|----------|
|  |       | <15 años | 15-19 años | 20-24 años | 25-29 años | 30-34 años | 35-39 años | 40-44 años | >44 años |
| TOTAL I.V.E.                             | 3.262 | 4        | 498        | 970        | 697        | 510        | 395        | 169        | 19       |
| <b>Estado civil</b>                      |       |          |            |            |            |            |            |            |          |
| Soltera                                  | 1.966 | 4        | 478        | 840        | 421        | 163        | 49         | 11         | 0        |
| Casada                                   | 1.067 | 0        | 16         | 106        | 212        | 282        | 298        | 135        | 18       |
| Viuda                                    | 24    | 0        | 0          | 1          | 5          | 3          | 10         | 4          | 1        |
| Divorciada                               | 48    | 0        | 1          | 3          | 10         | 16         | 10         | 8          | 0        |
| Separada                                 | 146   | 0        | 1          | 15         | 46         | 45         | 28         | 11         | 0        |
| No consta                                | 11    | 0        | 2          | 5          | 3          | 1          | 0          | 0          | 0        |
| <b>Nivel de instrucción</b>              |       |          |            |            |            |            |            |            |          |
| Analfabeta                               | 8     | 0        | 1          | 0          | 1          | 1          | 3          | 1          | 1        |
| Sin estudios                             | 18    | 0        | 3          | 2          | 4          | 0          | 6          | 3          | 0        |
| 1º grado                                 | 235   | 1        | 26         | 50         | 30         | 37         | 51         | 34         | 6        |
| 2º grado, 1º ciclo                       | 1.364 | 2        | 210        | 347        | 268        | 234        | 202        | 91         | 10       |
| 2º grado, 2º ciclo                       | 992   | 1        | 230        | 347        | 202        | 122        | 69         | 19         | 2        |
| 3º grado (Escuela)                       | 319   | 0        | 10         | 108        | 84         | 66         | 35         | 16         | 0        |
| 3º grado (Facultad)                      | 290   | 0        | 10         | 104        | 98         | 46         | 27         | 5          | 0        |
| No clasificables                         | 19    | 0        | 4          | 6          | 5          | 3          | 1          | 0          | 0        |
| No consta                                | 17    | 0        | 4          | 6          | 5          | 1          | 1          | 0          | 0        |
| <b>Tipo de habitat</b>                   |       |          |            |            |            |            |            |            |          |
| 10.000 y menos                           | 374   | 1        | 62         | 104        | 81         | 54         | 43         | 28         | 1        |
| 10.001-50.000 (exc. cap.)                | 114   | 0        | 24         | 24         | 25         | 22         | 13         | 4          | 2        |
| 50.001-500.000 (inc. cap.)               | 2.642 | 3        | 391        | 800        | 565        | 413        | 323        | 132        | 15       |
| 500.001 y más                            | 0     | 0        | 0          | 0          | 0          | 0          | 0          | 0          | 0        |
| No consta                                | 132   | 0        | 21         | 42         | 26         | 21         | 16         | 5          | 1        |
| <b>Nº hijos vivos actualmente</b>        |       |          |            |            |            |            |            |            |          |
| Ninguno                                  | 1.870 | 4        | 462        | 808        | 389        | 153        | 44         | 9          | 1        |
| Uno                                      | 455   | 0        | 33         | 113        | 138        | 110        | 48         | 12         | 1        |
| Dos                                      | 564   | 0        | 2          | 35         | 133        | 170        | 160        | 59         | 5        |
| Tres                                     | 229   | 0        | 0          | 4          | 26         | 60         | 90         | 43         | 6        |
| Cuatro                                   | 86    | 0        | 0          | 4          | 7          | 13         | 31         | 29         | 2        |
| Cinco o más                              | 45    | 0        | 0          | 0          | 2          | 3          | 20         | 16         | 4        |
| No consta                                | 13    | 0        | 1          | 6          | 2          | 1          | 2          | 1          | 0        |
| <b>Nº abortos voluntarios anteriores</b> |       |          |            |            |            |            |            |            |          |
| Ninguno                                  | 2.677 | 4        | 455        | 804        | 531        | 398        | 327        | 140        | 18       |
| Uno                                      | 481   | 0        | 38         | 147        | 136        | 91         | 47         | 21         | 1        |
| Dos                                      | 63    | 0        | 2          | 13         | 25         | 8          | 11         | 4          | 0        |
| Tres                                     | 14    | 0        | 0          | 2          | 2          | 6          | 4          | 0          | 0        |
| Cuatro                                   | 3     | 0        | 0          | 1          | 0          | 2          | 0          | 0          | 0        |
| Cinco o más                              | 1     | 0        | 0          | 0          | 0          | 0          | 1          | 0          | 0        |
| No consta                                | 23    | 0        | 3          | 3          | 3          | 5          | 5          | 4          | 0        |
| <b>Utilización C.P.F.</b>                |       |          |            |            |            |            |            |            |          |
| Sí. Público                              | 490   | 0        | 32         | 140        | 123        | 109        | 64         | 21         | 1        |
| Sí. Privado                              | 481   | 0        | 34         | 132        | 122        | 101        | 65         | 25         | 2        |
| Sí. Otros                                | 129   | 0        | 12         | 30         | 38         | 24         | 18         | 6          | 1        |
| No                                       | 2.138 | 4        | 415        | 657        | 412        | 273        | 247        | 115        | 15       |
| No consta                                | 24    | 0        | 5          | 11         | 2          | 3          | 1          | 2          | 0        |

TABLA CA.2. I.V.E. NUMERO SEGUN GRUPO DE EDAD Y TIPO DE CENTRO, LUGAR DONDE SE INFORMO, SEMANAS DE GESTACION, MOTIVO DE LA INTERRUPCION, METODO EMPLEADO EN LA INTERVENCION.

1990. CASTILLA Y LEON.

|                             | TOTAL | Edad     |            |            |            |            |            |            |          |
|-----------------------------|-------|----------|------------|------------|------------|------------|------------|------------|----------|
|                             |       | <15 años | 15-19 años | 20-24 años | 25-29 años | 30-34 años | 35-39 años | 40-44 años | >44 años |
| TOTAL I.V.E.                | 3.262 | 4        | 498        | 970        | 697        | 510        | 395        | 169        | 19       |
| <b>Tipo de centro</b>       |       |          |            |            |            |            |            |            |          |
| HOSPITALARIO                | 159   | 0        | 32         | 42         | 26         | 25         | 20         | 11         | 3        |
| Público                     | 38    | 0        | 7          | 11         | 7          | 1          | 8          | 2          | 2        |
| Privado                     | 121   | 0        | 25         | 31         | 19         | 24         | 12         | 9          | 1        |
| EXTRAHOSPITALARIO           | 3.103 | 4        | 466        | 928        | 671        | 485        | 375        | 158        | 16       |
| Público                     | 0     | 0        | 0          | 0          | 0          | 0          | 0          | 0          | 0        |
| Privado                     | 3.103 | 4        | 466        | 928        | 671        | 485        | 375        | 158        | 16       |
| <b>Lugar de información</b> |       |          |            |            |            |            |            |            |          |
| Centro Sanitario Público    | 632   | 0        | 100        | 156        | 135        | 101        | 96         | 37         | 7        |
| Centro Sanitario Privado    | 605   | 0        | 66         | 156        | 142        | 112        | 83         | 42         | 4        |
| Otros                       | 2.021 | 4        | 330        | 657        | 420        | 296        | 216        | 90         | 8        |
| No consta                   | 4     | 0        | 2          | 1          | 0          | 1          | 0          | 0          | 0        |
| <b>Semanas de gestación</b> |       |          |            |            |            |            |            |            |          |
| 8 ó menos semanas           | 1.889 | 3        | 236        | 533        | 413        | 327        | 255        | 106        | 16       |
| 9-12 semanas                | 1.236 | 0        | 225        | 392        | 257        | 171        | 130        | 60         | 1        |
| 13-16 semanas               | 79    | 1        | 20         | 25         | 17         | 8          | 5          | 1          | 2        |
| 17-20 semanas               | 34    | 0        | 11         | 13         | 5          | 2          | 2          | 1          | 0        |
| 21 ó más semanas            | 7     | 0        | 3          | 2          | 0          | 0          | 1          | 1          | 0        |
| No consta                   | 17    | 0        | 3          | 5          | 5          | 2          | 2          | 0          | 0        |
| <b>Motivo interrupción</b>  |       |          |            |            |            |            |            |            |          |
| Salud materna               | 3.229 | 4        | 494        | 959        | 691        | 506        | 389        | 167        | 19       |
| Riesgo fetal                | 19    | 0        | 2          | 6          | 4          | 1          | 4          | 2          | 0        |
| Violación                   | 2     | 0        | 1          | 1          | 0          | 0          | 0          | 0          | 0        |
| Varios motivos              | 4     | 0        | 1          | 2          | 0          | 0          | 1          | 0          | 0        |
| No consta                   | 8     | 0        | 0          | 2          | 2          | 3          | 1          | 0          | 0        |
| <b>Método intervención</b>  |       |          |            |            |            |            |            |            |          |
| Aspiración                  | 3.142 | 4        | 473        | 935        | 672        | 494        | 383        | 164        | 17       |
| Dilatación                  | 0     | 0        | 0          | 0          | 0          | 0          | 0          | 0          | 0        |
| Legrado                     | 100   | 0        | 25         | 29         | 20         | 13         | 8          | 3          | 2        |
| Abortivos orales            | 1     | 0        | 0          | 1          | 0          | 0          | 0          | 0          | 0        |
| Inyección intravenosa       | 1     | 0        | 0          | 0          | 0          | 0          | 0          | 1          | 0        |
| Inyección intrauterina      | 10    | 0        | 0          | 3          | 3          | 1          | 2          | 1          | 0        |
| Histerotomía                | 0     | 0        | 0          | 0          | 0          | 0          | 0          | 0          | 0        |
| Histerectomía               | 0     | 0        | 0          | 0          | 0          | 0          | 0          | 0          | 0        |
| No consta                   | 8     | 0        | 0          | 2          | 2          | 2          | 2          | 0          | 0        |

TABLA CA.3. I.V.E. NUMERO SEGUN NIVEL DE INSTRUCCION Y SITUACION LABORAL DE LA MUJER, SITUACION LABORAL DE LA PAREJA O SUSTENTADOR PRINCIPAL, UTILIZACION DE CENTRO DE PLANIFICACION FAMILIAR.

1990. CASTILLA Y LEON.

|   | TOTAL | Nivel de instrucción |                 |          |          |                      |                     |          |                       |              |
|---|-------|----------------------|-----------------|----------|----------|----------------------|---------------------|----------|-----------------------|--------------|
|   |       | Analfa-<br>beta      | Sin<br>estudios | 1º grado | 1º ciclo | 2º grado<br>2º ciclo | 3º grado<br>Escuela | Facultad | No clasi-<br>ficables | No<br>consta |
| TOTAL I.V.E.  | 3.262 | 8                    | 18              | 235      | 1.364    | 992                  | 319                 | 290      | 19                    | 17           |
| <u>Situación laboral mujer</u>                          |       |                      |                 |          |          |                      |                     |          |                       |              |
| Empresaria emplea                                       | 35    | 0                    | 0               | 1        | 21       | 8                    | 0                   | 4        | 1                     | 0            |
| Empresaria no emplea                                    | 144   | 0                    | 1               | 11       | 76       | 45                   | 5                   | 5        | 0                     | 1            |
| Trabaja a sueldo  | 1.275 | 2                    | 4               | 69       | 507      | 414                  | 152                 | 107      | 12                    | 8            |
| Pensionista   | 10    | 0                    | 1               | 0        | 8        | 0                    | 1                   | 0        | 0                     | 0            |
| Estudiante  | 644   | 1                    | 0               | 5        | 56       | 330                  | 111                 | 137      | 2                     | 2            |
| Parada  | 277   | 0                    | 1               | 21       | 140      | 70                   | 20                  | 24       | 1                     | 0            |
| Sus labores   | 814   | 5                    | 9               | 123      | 526      | 110                  | 28                  | 7        | 3                     | 3            |
| Otros   | 48    | 0                    | 1               | 3        | 25       | 13                   | 0                   | 5        | 0                     | 1            |
| No consta   | 15    | 0                    | 1               | 2        | 5        | 2                    | 2                   | 1        | 0                     | 2            |
| <u>Situación laboral pareja o sustentador principal</u> |       |                      |                 |          |          |                      |                     |          |                       |              |
| No existe   | 446   | 1                    | 1               | 19       | 169      | 153                  | 48                  | 47       | 7                     | 1            |
| Empresario emplea                                       | 140   | 0                    | 0               | 5        | 67       | 43                   | 12                  | 11       | 1                     | 1            |
| Empresario no emplea                                    | 460   | 1                    | 3               | 32       | 182      | 143                  | 49                  | 46       | 1                     | 3            |
| Trabaja a sueldo  | 1.521 | 4                    | 6               | 120      | 673      | 441                  | 142                 | 121      | 8                     | 6            |
| Pensionista   | 345   | 1                    | 1               | 23       | 146      | 111                  | 31                  | 31       | 1                     | 0            |
| Estudiante  | 11    | 0                    | 0               | 0        | 2        | 4                    | 3                   | 2        | 0                     | 0            |
| Parado/a  | 103   | 1                    | 0               | 12       | 51       | 27                   | 8                   | 4        | 0                     | 0            |
| Sus labores   | 9     | 0                    | 0               | 1        | 3        | 5                    | 0                   | 0        | 0                     | 0            |
| Otros   | 29    | 0                    | 3               | 4        | 13       | 5                    | 1                   | 1        | 1                     | 1            |
| No consta   | 198   | 0                    | 4               | 19       | 58       | 60                   | 25                  | 27       | 0                     | 5            |
| <u>Utilización C.P.F.</u>                               |       |                      |                 |          |          |                      |                     |          |                       |              |
| Sí. Público   | 490   | 2                    | 1               | 44       | 218      | 139                  | 52                  | 27       | 3                     | 4            |
| Sí. Privado   | 481   | 0                    | 3               | 25       | 202      | 155                  | 38                  | 55       | 1                     | 2            |
| Sí. Otros   | 129   | 0                    | 0               | 9        | 46       | 30                   | 22                  | 19       | 2                     | 1            |
| No  | 2.138 | 6                    | 12              | 156      | 894      | 658                  | 205                 | 186      | 13                    | 8            |
| No consta   | 24    | 0                    | 2               | 1        | 4        | 10                   | 2                   | 3        | 0                     | 2            |

TABLA CA.4. I.V.E. NUMERO SEGUN-NIVEL DE INSTRUCCION Y LUGAR DONDE SE INFORMO, SEMANAS DE GESTACION, MOTIVO DE LA INTERRUPCION.


1990. CASTILLA Y LEON.

|                             | TOTAL | Nivel de instrucción |                 |          |                                   |     |                                  |                           |              |    |
|-----------------------------|-------|----------------------|-----------------|----------|-----------------------------------|-----|----------------------------------|---------------------------|--------------|----|
|                             |       | Analfa-<br>beta      | Sin<br>estudios | 1º grado | --- 2º grado<br>1º ciclo 2º ciclo | --- | --- 3º grado<br>Escuela Facultad | --- No clasi-<br>ficables | No<br>consta |    |
| TOTAL I.V.E.                | 3.262 | 8                    | 18              | 235      | 1.364                             | 992 | 319                              | 290                       | 19           | 17 |
| <u>Lugar de información</u> |       |                      |                 |          |                                   |     |                                  |                           |              |    |
| C. S. Público               | 632   | 3                    | 9               | 65       | 290                               | 171 | 54                               | 34                        | 2            | 4  |
| C. S. Privado               | 605   | 0                    | 5               | 42       | 257                               | 189 | 53                               | 54                        | 4            | 1  |
| Otros                       | 2.021 | 5                    | 3               | 128      | 815                               | 632 | 212                              | 201                       | 13           | 12 |
| No consta                   | 4     | 0                    | 1               | 0        | 2                                 | 0   | 0                                | 1                         | 0            | 0  |
| <u>Semanas de gestación</u> |       |                      |                 |          |                                   |     |                                  |                           |              |    |
| 8 ó menos semanas           | 1.889 | 3                    | 7               | 108      | 758                               | 584 | 216                              | 189                       | 14           | 10 |
| 9-12 semanas                | 1.236 | 5                    | 7               | 104      | 551                               | 372 | 94                               | 92                        | 5            | 6  |
| 13-16 semanas               | 79    | 0                    | 3               | 12       | 34                                | 16  | 6                                | 7                         | 0            | 1  |
| 17-20 semanas               | 34    | 0                    | 0               | 9        | 11                                | 13  | 0                                | 1                         | 0            | 0  |
| 21 ó más semanas            | 7     | 0                    | 1               | 1        | 4                                 | 1   | 0                                | 0                         | 0            | 0  |
| No consta                   | 17    | 0                    | 0               | 1        | 6                                 | 6   | 3                                | 1                         | 0            | 0  |
| <u>Motivo interrupción</u>  |       |                      |                 |          |                                   |     |                                  |                           |              |    |
| Salud materna               | 3.229 | 8                    | 17              | 229      | 1.358                             | 984 | 312                              | 287                       | 19           | 15 |
| Riesgo fetal                | 19    | 0                    | 1               | 4        | 5                                 | 4   | 3                                | 1                         | 0            | 1  |
| Violación                   | 2     | 0                    | 0               | 0        | 1                                 | 0   | 0                                | 1                         | 0            | 0  |
| Varios motivos              | 4     | 0                    | 0               | 2        | 0                                 | 1   | 0                                | 0                         | 0            | 1  |
| No consta                   | 8     | 0                    | 0               | 0        | 0                                 | 3   | 4                                | 1                         | 0            | 0  |

TABLA CA.5. I.V.E. NUMERO SEGUN TIPO DE CENTRO Y SEMANAS DE GESTACION, MOTIVO DE LA INTERRUPCION, METODO EMPLEADO EN LA INTERVENCION, NOCHES DE ESTANCIA.

1990. CASTILLA Y LEON.

|                             | TOTAL | Tipo de centro |         |         |                   |         |         |
|-----------------------------|-------|----------------|---------|---------|-------------------|---------|---------|
|                             |       | HOSPITALARIO   |         |         | EXTRAHOSPITALARIO |         |         |
|                             |       | Total          | Público | Privado | Total             | Público | Privado |
| TOTAL I.V.E.                | 3.262 | 159            | 38      | 121     | 3.103             | 0       | 3.103   |
| <b>Semanas de gestación</b> |       |                |         |         |                   |         |         |
| 8 ó menos semanas           | 1.889 | 55             | 5       | 50      | 1.834             | 0       | 1.834   |
| 9-12 semanas                | 1.236 | 36             | 15      | 21      | 1.200             | 0       | 1.200   |
| 13-16 semanas               | 79    | 28             | 3       | 25      | 51                | 0       | 51      |
| 17-20 semanas               | 34    | 32             | 13      | 19      | 2                 | 0       | 2       |
| 21 ó más semanas            | 7     | 7              | 1       | 6       | 0                 | 0       | 0       |
| No consta                   | 17    | 1              | 1       | 0       | 16                | 0       | 16      |
| <b>Motivo interrupción</b>  |       |                |         |         |                   |         |         |
| Salud materna               | 3.229 | 139            | 20      | 119     | 3.090             | 0       | 3.090   |
| Riesgo fetal                | 19    | 17             | 15      | 2       | 2                 | 0       | 2       |
| Violación                   | 2     | 1              | 1       | 0       | 1                 | 0       | 1       |
| Varios motivos              | 4     | 2              | 2       | 0       | 2                 | 0       | 2       |
| No consta                   | 8     | 0              | 0       | 0       | 8                 | 0       | 8       |
| <b>Método intervención</b>  |       |                |         |         |                   |         |         |
| Aspiración                  | 3.142 | 68             | 6       | 62      | 3.074             | 0       | 3.074   |
| Dilatación                  | 0     | 0              | 0       | 0       | 0                 | 0       | 0       |
| Legrado                     | 100   | 77             | 19      | 58      | 23                | 0       | 23      |
| Abortivos orales            | 1     | 1              | 1       | 0       | 0                 | 0       | 0       |
| Inyección intravenosa       | 1     | 1              | 1       | 0       | 0                 | 0       | 0       |
| Inyección intrauterina      | 10    | 10             | 9       | 1       | 0                 | 0       | 0       |
| Histerotomía                | 0     | 0              | 0       | 0       | 0                 | 0       | 0       |
| Histerectomía               | 0     | 0              | 0       | 0       | 0                 | 0       | 0       |
| No consta                   | 8     | 2              | 2       | 0       | 6                 | 0       | 6       |
| <b>Noches de estancia</b>   |       |                |         |         |                   |         |         |
| Ninguna                     | 3.225 | 122            | 4       | 118     | 3.103             | 0       | 3.103   |
| Una                         | 7     | 7              | 4       | 3       | 0                 | 0       | 0       |
| Dos                         | 17    | 17             | 17      | 0       | 0                 | 0       | 0       |
| Tres                        | 11    | 11             | 11      | 0       | 0                 | 0       | 0       |
| Cuatro                      | 1     | 1              | 1       | 0       | 0                 | 0       | 0       |
| Cinco                       | 1     | 1              | 1       | 0       | 0                 | 0       | 0       |
| Seis                        | 0     | 0              | 0       | 0       | 0                 | 0       | 0       |
| Siete o más                 | 0     | 0              | 0       | 0       | 0                 | 0       | 0       |
| No consta                   | 0     | 0              | 0       | 0       | 0                 | 0       | 0       |



CATALUÑA






TABLA CA.1. I.V.E. NUMERO SEGUN GRUPO DE EDAD Y ESTADO CIVIL, NIVEL DE INSTRUCCION, TIPO DE HABITAT, NUMERO DE HIJOS QUE VIVEN EN LA ACTUALIDAD, NUMERO DE ABORTOS VOLUNTARIOS ANTERIORES AL ACTUAL, UTILIZACION DE CENTRO DE PLANIFICACION FAMILIAR.

1990. CATALUÑA.

|  | TOTAL | Edad     |            |            |            |            |            |            |          |
|--|-------|----------|------------|------------|------------|------------|------------|------------|----------|
|  |       | <15 años | 15-19 años | 20-24 años | 25-29 años | 30-34 años | 35-39 años | 40-44 años | >44 años |
| TOTAL I.V.E.                             | 6.978 | 8        | 966        | 1.763      | 1.466      | 1.294      | 1.013      | 432        | 36       |
| <b>Estado civil</b>                      |       |          |            |            |            |            |            |            |          |
| Soltera                                  | 3.476 | 7        | 921        | 1.444      | 696        | 269        | 102        | 37         | 0        |
| Casada                                   | 2.875 | 0        | 41         | 249        | 610        | 843        | 753        | 349        | 30       |
| Viuda                                    | 46    | 0        | 0          | 3          | 6          | 9          | 17         | 10         | 1        |
| Divorciada                               | 113   | 0        | 0          | 4          | 26         | 38         | 38         | 6          | 1        |
| Separada                                 | 454   | 0        | 3          | 60         | 127        | 131        | 101        | 28         | 4        |
| No consta                                | 14    | 1        | 1          | 3          | 1          | 4          | 2          | 2          | 0        |
| <b>Nivel de instrucción</b>              |       |          |            |            |            |            |            |            |          |
| Analfabeta                               | 43    | 0        | 3          | 6          | 8          | 12         | 9          | 4          | 1        |
| Sin estudios                             | 125   | 0        | 8          | 18         | 19         | 19         | 35         | 21         | 5        |
| 1º grado                                 | 1.165 | 1        | 128        | 208        | 200        | 235        | 248        | 133        | 12       |
| 2º grado, 1º ciclo                       | 2.456 | 6        | 437        | 548        | 456        | 448        | 384        | 165        | 12       |
| 2º grado, 2º ciclo                       | 1.990 | 1        | 330        | 660        | 453        | 298        | 189        | 58         | 1        |
| 3º grado (Escuela)                       | 657   | 0        | 40         | 197        | 179        | 139        | 77         | 23         | 2        |
| 3º grado (Facultad)                      | 520   | 0        | 20         | 122        | 147        | 133        | 68         | 27         | 3        |
| No clasificables                         | 17    | 0        | 0          | 3          | 3          | 7          | 3          | 1          | 0        |
| No consta                                | 5     | 0        | 0          | 1          | 1          | 3          | 0          | 0          | 0        |
| <b>Tipo de habitat</b>                   |       |          |            |            |            |            |            |            |          |
| 10.000 y menos                           | 737   | 1        | 112        | 186        | 135        | 146        | 115        | 38         | 4        |
| 10.001-50.000 (exc. cap.)                | 1.562 | 1        | 209        | 386        | 314        | 302        | 251        | 88         | 11       |
| 50.001-500.000 (inc. cap.)               | 2.427 | 2        | 364        | 612        | 489        | 446        | 339        | 165        | 10       |
| 500.001 y más                            | 2.162 | 3        | 265        | 557        | 513        | 379        | 299        | 135        | 11       |
| No consta                                | 90    | 1        | 16         | 22         | 15         | 21         | 9          | 6          | 0        |
| <b>Nº hijos vivos actualmente</b>        |       |          |            |            |            |            |            |            |          |
| Ninguno                                  | 3.388 | 7        | 894        | 1.412      | 718        | 247        | 90         | 20         | 0        |
| Uno                                      | 1.138 | 0        | 60         | 241        | 325        | 297        | 159        | 55         | 1        |
| Dos                                      | 1.630 | 0        | 8          | 94         | 324        | 551        | 463        | 177        | 13       |
| Tres                                     | 540   | 0        | 0          | 10         | 76         | 140        | 192        | 109        | 13       |
| Cuatro                                   | 164   | 0        | 0          | 2          | 12         | 29         | 74         | 42         | 5        |
| Cinco o más                              | 97    | 0        | 0          | 1          | 6          | 25         | 34         | 27         | 4        |
| No consta                                | 21    | 1        | 4          | 3          | 5          | 5          | 1          | 2          | 0        |
| <b>Nº abortos voluntarios anteriores</b> |       |          |            |            |            |            |            |            |          |
| Ninguno                                  | 5.768 | 7        | 903        | 1.495      | 1.158      | 1.015      | 805        | 353        | 32       |
| Uno                                      | 993   | 0        | 56         | 235        | 255        | 212        | 176        | 55         | 4        |
| Dos                                      | 149   | 0        | 4          | 25         | 34         | 50         | 19         | 17         | 0        |
| Tres                                     | 37    | 0        | 1          | 4          | 9          | 11         | 7          | 5          | 0        |
| Cuatro                                   | 5     | 0        | 0          | 0          | 1          | 2          | 1          | 1          | 0        |
| Cinco o más                              | 3     | 0        | 0          | 0          | 0          | 1          | 2          | 0          | 0        |
| No consta                                | 23    | 1        | 2          | 4          | 9          | 3          | 3          | 1          | 0        |
| <b>Utilización C.P.F.</b>                |       |          |            |            |            |            |            |            |          |
| Sí. Público                              | 1.923 | 0        | 182        | 431        | 455        | 405        | 307        | 130        | 13       |
| Sí. Privado                              | 1.810 | 3        | 108        | 420        | 455        | 392        | 309        | 115        | 8        |
| Sí. Otros                                | 167   | 0        | 17         | 49         | 40         | 27         | 28         | 6          | 0        |
| No                                       | 3.063 | 5        | 658        | 859        | 514        | 466        | 366        | 180        | 15       |
| No consta                                | 15    | 0        | 1          | 4          | 2          | 4          | 3          | 1          | 0        |

TABLA CA.2. I.V.E. NUMERO SEGUN GRUPO DE EDAD Y TIPO DE CENTRO, LUGAR DONDE SE INFORMO, SEMANAS DE GESTACION, MOTIVO DE LA INTERRUPCION, METODO EMPLEADO EN LA INTERVENCION.

1990. CATALUÑA.

|                             | TOTAL | Edad     |            |            |            |            |            |            |          |
|-----------------------------|-------|----------|------------|------------|------------|------------|------------|------------|----------|
|                             |       | <15 años | 15-19 años | 20-24 años | 25-29 años | 30-34 años | 35-39 años | 40-44 años | >44 años |
| TOTAL I.V.E.                | 6.978 | 8        | 966        | 1.763      | 1.466      | 1.294      | 1.013      | 432        | 36       |
| <b>Tipo de centro</b>       |       |          |            |            |            |            |            |            |          |
| HOSPITALARIO                | 277   | 1        | 27         | 54         | 82         | 51         | 39         | 23         | 0        |
| Público                     | 180   | 0        | 12         | 30         | 58         | 36         | 30         | 14         | 0        |
| Privado                     | 97    | 1        | 15         | 24         | 24         | 15         | 9          | 9          | 0        |
| EXTRAHOSPITALARIO           | 6.701 | 7        | 939        | 1.709      | 1.384      | 1.243      | 974        | 409        | 36       |
| Público                     | 0     | 0        | 0          | 0          | 0          | 0          | 0          | 0          | 0        |
| Privado                     | 6.701 | 7        | 939        | 1.709      | 1.384      | 1.243      | 974        | 409        | 36       |
| <b>Lugar de información</b> |       |          |            |            |            |            |            |            |          |
| Centro Sanitario Público    | 2.205 | 2        | 354        | 513        | 435        | 410        | 339        | 136        | 16       |
| Centro Sanitario Privado    | 2.017 | 3        | 237        | 488        | 443        | 387        | 296        | 152        | 11       |
| Otros                       | 2.746 | 3        | 375        | 761        | 583        | 494        | 377        | 144        | 9        |
| No consta                   | 10    | 0        | 0          | 1          | 5          | 3          | 1          | 0          | 0        |
| <b>Semanas de gestación</b> |       |          |            |            |            |            |            |            |          |
| 8 ó menos semanas           | 4.606 | 4        | 575        | 1.172      | 996        | 851        | 681        | 305        | 22       |
| 9-12 semanas                | 2.144 | 3        | 355        | 540        | 410        | 412        | 301        | 110        | 13       |
| 13-16 semanas               | 120   | 1        | 23         | 34         | 27         | 13         | 12         | 9          | 1        |
| 17-20 semanas               | 75    | 0        | 10         | 10         | 25         | 12         | 12         | 6          | 0        |
| 21 ó más semanas            | 21    | 0        | 2          | 4          | 4          | 5          | 4          | 2          | 0        |
| No consta                   | 12    | 0        | 1          | 3          | 4          | 1          | 3          | 0          | 0        |
| <b>Motivo interrupción</b>  |       |          |            |            |            |            |            |            |          |
| Salud materna               | 6.802 | 8        | 958        | 1.736      | 1.403      | 1.255      | 986        | 420        | 36       |
| Riesgo fetal                | 173   | 0        | 7          | 27         | 62         | 39         | 27         | 11         | 0        |
| Violación                   | 3     | 0        | 1          | 0          | 1          | 0          | 0          | 1          | 0        |
| Varios motivos              | 0     | 0        | 0          | 0          | 0          | 0          | 0          | 0          | 0        |
| No consta                   | 0     | 0        | 0          | 0          | 0          | 0          | 0          | 0          | 0        |
| <b>Método intervención</b>  |       |          |            |            |            |            |            |            |          |
| Aspiración                  | 6.727 | 8        | 942        | 1.714      | 1.391      | 1.244      | 977        | 415        | 36       |
| Dilatación                  | 15    | 0        | 2          | 5          | 4          | 4          | 0          | 0          | 0        |
| Legrado                     | 144   | 0        | 20         | 32         | 38         | 24         | 20         | 10         | 0        |
| Abortivos orales            | 0     | 0        | 0          | 0          | 0          | 0          | 0          | 0          | 0        |
| Inyección intravenosa       | 2     | 0        | 0          | 0          | 0          | 0          | 0          | 2          | 0        |
| Inyección intrauterina      | 28    | 0        | 1          | 3          | 11         | 8          | 4          | 1          | 0        |
| Histerotomía                | 7     | 0        | 1          | 1          | 1          | 2          | 1          | 1          | 0        |
| Histerectomía               | 0     | 0        | 0          | 0          | 0          | 0          | 0          | 0          | 0        |
| No consta                   | 55    | 0        | 0          | 8          | 21         | 12         | 11         | 3          | 0        |

TABLA CA.3. I.V.E. NUMERO SEGUN NIVEL DE INSTRUCCION Y SITUACION LABORAL DE LA MUJER, SITUACION LABORAL DE LA PAREJA O SUSTENTADOR PRINCIPAL, UTILIZACION DE CENTRO DE PLANIFICACION FAMILIAR.

1990. CATALUÑA.

|  | TOTAL | Nivel de instrucción |              |          |          |          |          |          |                  | No consta |
|--|-------|----------------------|--------------|----------|----------|----------|----------|----------|------------------|-----------|
|  |       | Analfa-beta          | Sin estudios | 1º grado | 1º ciclo | 2º grado | 2º ciclo | 3º grado | No clasificables |           |
| TOTAL I.V.E.                                     | 6.978 | 43                   | 125          | 1.165    | 2.456    | 1.990    | 657      | 520      | 17               | 5         |
| Situación laboral mujer                          |       |                      |              |          |          |          |          |          |                  |           |
| Empresaria emplea                                | 137   | 2                    | 1            | 20       | 43       | 49       | 6        | 15       | 1                | 0         |
| Empresaria no emplea                             | 399   | 1                    | 8            | 45       | 144      | 110      | 44       | 47       | 0                | 0         |
| Trabaja a sueldo                                 | 3.745 | 11                   | 33           | 531      | 1.281    | 1.146    | 424      | 305      | 12               | 2         |
| Pensionista                                      | 25    | 0                    | 1            | 7        | 7        | 9        | 1        | 0        | 0                | 0         |
| Estudiante                                       | 705   | 1                    | 2            | 19       | 150      | 321      | 115      | 95       | 1                | 1         |
| Parada   | 524   | 2                    | 7            | 120      | 219      | 125      | 26       | 25       | 0                | 0         |
| Sus labores                                      | 1.366 | 23                   | 67           | 407      | 584      | 214      | 39       | 28       | 3                | 1         |
| Otros  | 74    | 3                    | 6            | 16       | 27       | 15       | 2        | 5        | 0                | 0         |
| No consta  | 3     | 0                    | 0            | 0        | 1        | 1        | 0        | 0        | 0                | 1         |
| Situación laboral pareja o sustentador principal |       |                      |              |          |          |          |          |          |                  |           |
| No existe  | 909   | 1                    | 7            | 112      | 288      | 287      | 98       | 112      | 3                | 1         |
| Empresario emplea                                | 394   | 2                    | 2            | 40       | 124      | 154      | 37       | 35       | 0                | 0         |
| Empresario no emplea                             | 617   | 3                    | 15           | 83       | 242      | 178      | 44       | 51       | 1                | 0         |
| Trabaja a sueldo                                 | 4.080 | 23                   | 80           | 740      | 1.478    | 1.112    | 387      | 251      | 7                | 2         |
| Pensionista                                      | 176   | 2                    | 2            | 24       | 77       | 49       | 11       | 11       | 0                | 0         |
| Estudiante                                       | 73    | 0                    | 0            | 5        | 9        | 30       | 18       | 11       | 0                | 0         |
| Parado/a   | 159   | 2                    | 5            | 37       | 69       | 35       | 7        | 4        | 0                | 0         |
| Sus labores                                      | 31    | 1                    | 0            | 12       | 10       | 4        | 1        | 3        | 0                | 0         |
| Otros  | 179   | 4                    | 5            | 51       | 44       | 40       | 18       | 13       | 4                | 0         |
| No consta  | 360   | 5                    | 9            | 61       | 115      | 101      | 36       | 29       | 2                | 2         |
| Utilización C.P.F.                               |       |                      |              |          |          |          |          |          |                  |           |
| Si. Público                                      | 1.923 | 18                   | 50           | 413      | 697      | 449      | 180      | 113      | 2                | 1         |
| Si. Privado                                      | 1.810 | 0                    | 17           | 211      | 557      | 591      | 230      | 198      | 6                | 0         |
| Si. Otros  | 167   | 1                    | 3            | 25       | 45       | 63       | 18       | 12       | 0                | 0         |
| No   | 3.063 | 24                   | 54           | 510      | 1.156    | 886      | 227      | 195      | 8                | 3         |
| No consta  | 15    | 0                    | 1            | 6        | 1        | 1        | 2        | 2        | 1                | 1         |

TABLA CA.4. I.V.E. NUMERO SEGUN NIVEL DE INSTRUCCION Y LUGAR DONDE SE INFORMO, SEMANAS DE GESTACION, MOTIVO DE LA INTERRUPCION.

1990. CATALUÑA.

|                             | TOTAL | Nivel de instrucción |                 |          |                                       |                                      |                       |              |    | No consta |
|-----------------------------|-------|----------------------|-----------------|----------|---------------------------------------|--------------------------------------|-----------------------|--------------|----|-----------|
|                             |       | Analfa-<br>beta      | Sin<br>estudios | 1º grado | --- 2º grado ---<br>1º ciclo 2º ciclo | --- 3º grado ---<br>Escuela Facultad | No clasi-<br>ficables | No<br>consta |    |           |
| TOTAL I.V.E.                | 6.978 | 43                   | 125             | 1.165    | 2.456                                 | 1.990                                | 657                   | 520          | 17 | 5         |
| <b>Lugar de información</b> |       |                      |                 |          |                                       |                                      |                       |              |    |           |
| C. S. Público               | 2.205 | 29                   | 64              | 508      | 801                                   | 490                                  | 153                   | 153          | 5  | 2         |
| C. S. Privado               | 2.017 | 7                    | 32              | 225      | 713                                   | 665                                  | 196                   | 172          | 6  | 1         |
| Otros                       | 2.746 | 7                    | 29              | 427      | 941                                   | 835                                  | 307                   | 194          | 6  | 0         |
| No consta                   | 10    | 0                    | 0               | 5        | 1                                     | 0                                    | 1                     | 1            | 0  | 2         |
| <b>Semanas de gestación</b> |       |                      |                 |          |                                       |                                      |                       |              |    |           |
| 8 ó menos semanas           | 4.606 | 21                   | 63              | 731      | 1.619                                 | 1.311                                | 478                   | 370          | 11 | 2         |
| 9-12 semanas                | 2.144 | 19                   | 51              | 370      | 774                                   | 620                                  | 167                   | 137          | 5  | 1         |
| 13-16 semanas               | 120   | 2                    | 6               | 35       | 41                                    | 23                                   | 4                     | 6            | 1  | 2         |
| 17-20 semanas               | 75    | 1                    | 5               | 19       | 16                                    | 26                                   | 2                     | 6            | 0  | 0         |
| 21 ó más semanas            | 21    | 0                    | 0               | 8        | 1                                     | 8                                    | 4                     | 0            | 0  | 0         |
| No consta                   | 12    | 0                    | 0               | 2        | 5                                     | 2                                    | 2                     | 1            | 0  | 0         |
| <b>Motivo interrupción</b>  |       |                      |                 |          |                                       |                                      |                       |              |    |           |
| Salud materna               | 6.802 | 42                   | 118             | 1.107    | 2.416                                 | 1.952                                | 644                   | 506          | 15 | 2         |
| Riesgo fetal                | 173   | 1                    | 7               | 56       | 40                                    | 37                                   | 13                    | 14           | 2  | 3         |
| Violación                   | 3     | 0                    | 0               | 2        | 0                                     | 1                                    | 0                     | 0            | 0  | 0         |
| Varios motivos              | 0     | 0                    | 0               | 0        | 0                                     | 0                                    | 0                     | 0            | 0  | 0         |
| No consta                   | 0     | 0                    | 0               | 0        | 0                                     | 0                                    | 0                     | 0            | 0  | 0         |

TABLA CA.5. I.V.E. NUMERO SEGUN TIPO DE CENTRO Y SEMANAS DE GESTACION, MOTIVO DE LA INTERRUPCION, METODO EMPLEADO EN LA INTERVENCION, NOCHES DE ESTANCIA.

1990. CATALUÑA.

|                             | TOTAL | Tipo de centro |         |         |                   |         |         |
|-----------------------------|-------|----------------|---------|---------|-------------------|---------|---------|
|                             |       | HOSPITALARIO   |         |         | EXTRAHOSPITALARIO |         |         |
|                             |       | Total          | Público | Privado | Total             | Público | Privado |
| TOTAL I.V.E.                | 6.978 | 277            | 180     | 97      | 6.701             | 0       | 6.701   |
| <b>Semanas de gestación</b> |       |                |         |         |                   |         |         |
| 8 ó menos semanas           | 4.606 | 45             | 36      | 9       | 4.561             | 0       | 4.561   |
| 9-12 semanas                | 2.144 | 79             | 64      | 15      | 2.065             | 0       | 2.065   |
| 13-16 semanas               | 120   | 60             | 28      | 32      | 60                | 0       | 60      |
| 17-20 semanas               | 75    | 72             | 45      | 27      | 3                 | 0       | 3       |
| 21 ó más semanas            | 21    | 21             | 7       | 14      | 0                 | 0       | 0       |
| No consta                   | 12    | 0              | 0       | 0       | 12                | 0       | 12      |
| <b>Motivo interrupción</b>  |       |                |         |         |                   |         |         |
| Salud materna               | 6.802 | 109            | 44      | 65      | 6.693             | 0       | 6.693   |
| Riesgo fetal                | 173   | 166            | 135     | 31      | 7                 | 0       | 7       |
| Violación                   | 3     | 2              | 1       | 1       | 1                 | 0       | 1       |
| Varios motivos              | 0     | 0              | 0       | 0       | 0                 | 0       | 0       |
| No consta                   | 0     | 0              | 0       | 0       | 0                 | 0       | 0       |
| <b>Método intervención</b>  |       |                |         |         |                   |         |         |
| Aspiración                  | 6.727 | 50             | 39      | 11      | 6.677             | 0       | 6.677   |
| Dilatación                  | 15    | 1              | 0       | 1       | 14                | 0       | 14      |
| Legrado                     | 144   | 137            | 76      | 61      | 7                 | 0       | 7       |
| Abortivos orales            | 0     | 0              | 0       | 0       | 0                 | 0       | 0       |
| Inyección intravenosa       | 2     | 2              | 0       | 2       | 0                 | 0       | 0       |
| Inyección intrauterina      | 28    | 28             | 7       | 21      | 0                 | 0       | 0       |
| Histerotomía                | 7     | 7              | 7       | 0       | 0                 | 0       | 0       |
| Histerectomía               | 0     | 0              | 0       | 0       | 0                 | 0       | 0       |
| No consta                   | 55    | 52             | 51      | 1       | 3                 | 0       | 3       |
| <b>Noches de estancia</b>   |       |                |         |         |                   |         |         |
| Ninguna                     | 6.763 | 62             | 2       | 60      | 6.701             | 0       | 6.701   |
| Una                         | 17    | 17             | 9       | 8       | 0                 | 0       | 0       |
| Dos                         | 86    | 86             | 66      | 20      | 0                 | 0       | 0       |
| Tres                        | 52    | 52             | 45      | 7       | 0                 | 0       | 0       |
| Cuatro                      | 29    | 29             | 29      | 0       | 0                 | 0       | 0       |
| Cinco                       | 14    | 14             | 14      | 0       | 0                 | 0       | 0       |
| Seis                        | 4     | 4              | 4       | 0       | 0                 | 0       | 0       |
| Siete o más                 | 13    | 13             | 11      | 2       | 0                 | 0       | 0       |
| No consta                   | 0     | 0              | 0       | 0       | 0                 | 0       | 0       |



COMUNIDAD VALENCIANA





TABLA CA.1. I.V.E. NUMERO SEGUN GRUPO DE EDAD Y ESTADO CIVIL, NIVEL DE INSTRUCCION, TIPO DE HABITAT, NUMERO DE HIJOS QUE VIVEN EN LA ACTUALIDAD, NUMERO DE ABORTOS VOLUNTARIOS ANTERIORES AL ACTUAL, UTILIZACION DE CENTRO DE PLANIFICACION FAMILIAR.

1990. COMUNIDAD VALENCIANA.

|  | TOTAL | Edad     |            |            |            |            |            |            |          |
|--|-------|----------|------------|------------|------------|------------|------------|------------|----------|
|  |       | <15 años | 15-19 años | 20-24 años | 25-29 años | 30-34 años | 35-39 años | 40-44 años | >44 años |
| TOTAL I.V.E.                             | 5.600 | 4        | 725        | 1.600      | 1.189      | 970        | 741        | 331        | 40       |
| <b>Estado civil</b>                      |       |          |            |            |            |            |            |            |          |
| Soltera                                  | 2.830 | 4        | 689        | 1.289      | 559        | 203        | 71         | 12         | 3        |
| Casada                                   | 2.169 | 0        | 27         | 224        | 469        | 589        | 546        | 281        | 33       |
| Viuda                                    | 56    | 0        | 0          | 6          | 13         | 10         | 18         | 9          | 0        |
| Divorciada                               | 103   | 0        | 0          | 7          | 24         | 37         | 31         | 4          | 0        |
| Separada                                 | 386   | 0        | 4          | 61         | 109        | 121        | 67         | 21         | 3        |
| No consta                                | 56    | 0        | 5          | 13         | 15         | 10         | 8          | 4          | 1        |
| <b>Nivel de instrucción</b>              |       |          |            |            |            |            |            |            |          |
| Analfabeta                               | 24    | 0        | 3          | 4          | 2          | 5          | 5          | 4          | 1        |
| Sin estudios                             | 135   | 0        | 4          | 20         | 16         | 29         | 42         | 21         | 3        |
| 1º grado                                 | 1.506 | 3        | 171        | 340        | 290        | 284        | 253        | 147        | 18       |
| 2º grado, 1º ciclo                       | 1.554 | 1        | 246        | 430        | 320        | 249        | 216        | 86         | 6        |
| 2º grado, 2º ciclo                       | 1.434 | 0        | 248        | 499        | 314        | 217        | 117        | 31         | 8        |
| 3º grado (Escuela)                       | 476   | 0        | 22         | 170        | 122        | 100        | 42         | 18         | 2        |
| 3º grado (Facultad)                      | 338   | 0        | 17         | 101        | 95         | 64         | 49         | 11         | 1        |
| No clasificables                         | 53    | 0        | 8          | 17         | 6          | 11         | 10         | 1          | 0        |
| No consta                                | 80    | 0        | 6          | 19         | 24         | 11         | 7          | 12         | 1        |
| <b>Tipo de habitat</b>                   |       |          |            |            |            |            |            |            |          |
| 10.000 y menos                           | 678   | 1        | 90         | 192        | 129        | 111        | 101        | 49         | 5        |
| 10.001-50.000 (exc. cap.)                | 1.640 | 1        | 195        | 463        | 350        | 283        | 232        | 106        | 10       |
| 50.001-500.000 (inc. cap.)               | 1.474 | 1        | 203        | 393        | 329        | 257        | 196        | 86         | 9        |
| 500.001 y más                            | 1.674 | 0        | 218        | 508        | 356        | 295        | 195        | 86         | 16       |
| No consta                                | 134   | 1        | 19         | 44         | 25         | 24         | 17         | 4          | 0        |
| <b>Nº hijos vivos actualmente</b>        |       |          |            |            |            |            |            |            |          |
| Ninguno                                  | 2.759 | 4        | 677        | 1.259      | 555        | 188        | 58         | 16         | 2        |
| Uno                                      | 922   | 0        | 44         | 250        | 297        | 203        | 97         | 27         | 4        |
| Dos                                      | 1.155 | 0        | 1          | 77         | 261        | 398        | 300        | 105        | 13       |
| Tres                                     | 461   | 0        | 0          | 8          | 59         | 117        | 183        | 82         | 12       |
| Cuatro                                   | 190   | 0        | 0          | 3          | 11         | 44         | 71         | 56         | 5        |
| Cinco o más                              | 98    | 0        | 0          | 0          | 3          | 17         | 30         | 44         | 4        |
| No consta                                | 15    | 0        | 3          | 3          | 3          | 3          | 2          | 1          | 0        |
| <b>Nº abortos voluntarios anteriores</b> |       |          |            |            |            |            |            |            |          |
| Ninguno                                  | 4.629 | 4        | 669        | 1.369      | 938        | 760        | 579        | 278        | 32       |
| Uno                                      | 800   | 0        | 50         | 204        | 204        | 165        | 124        | 45         | 8        |
| Dos                                      | 111   | 0        | 2          | 19         | 33         | 31         | 23         | 3          | 0        |
| Tres                                     | 29    | 0        | 0          | 4          | 8          | 7          | 8          | 2          | 0        |
| Cuatro                                   | 6     | 0        | 0          | 0          | 0          | 2          | 4          | 0          | 0        |
| Cinco o más                              | 2     | 0        | 0          | 0          | 1          | 1          | 0          | 0          | 0        |
| No consta                                | 23    | 0        | 4          | 4          | 5          | 4          | 3          | 3          | 0        |
| <b>Utilización C.P.F.</b>                |       |          |            |            |            |            |            |            |          |
| Sí. Público                              | 1.275 | 0        | 106        | 316        | 313        | 246        | 196        | 89         | 9        |
| Sí. Privado                              | 1.228 | 0        | 73         | 271        | 293        | 284        | 217        | 78         | 12       |
| Sí. Otros                                | 613   | 0        | 62         | 194        | 138        | 111        | 78         | 24         | 6        |
| No                                       | 2.369 | 4        | 468        | 792        | 412        | 307        | 242        | 131        | 13       |
| No consta                                | 115   | 0        | 16         | 27         | 33         | 22         | 8          | 9          | 0        |

TABLA CA.2. I.V.E. -NUMERO SEGUN GRUPO DE EDAD Y TIPO DE CENTRO, LUGAR DONDE SE INFORMO, SEMANAS DE GESTACION, MOTIVO DE LA INTERRUPCION, METODO EMPLEADO EN LA INTERVENCION.

1990. COMUNIDAD VALENCIANA.

|                             | TOTAL | Edad     |            |            |            |            |            |            |          |
|-----------------------------|-------|----------|------------|------------|------------|------------|------------|------------|----------|
|                             |       | <15 años | 15-19 años | 20-24 años | 25-29 años | 30-34 años | 35-39 años | 40-44 años | >44 años |
| TOTAL I.V.E.                | 5.600 | 4        | 725        | 1.600      | 1.189      | 970        | 741        | 331        | 40       |
| <b>Tipo de centro</b>       |       |          |            |            |            |            |            |            |          |
| HOSPITALARIO                | 191   | 0        | 32         | 38         | 47         | 27         | 26         | 20         | 1        |
| Público                     | 120   | 0        | 5          | 27         | 29         | 21         | 22         | 15         | 1        |
| Privado                     | 71    | 0        | 27         | 11         | 18         | 6          | 4          | 5          | 0        |
| EXTRAHOSPITALARIO           | 5.409 | 4        | 693        | 1.562      | 1.142      | 943        | 715        | 311        | 39       |
| Público                     | 0     | 0        | 0          | 0          | 0          | 0          | 0          | 0          | 0        |
| Privado                     | 5.409 | 4        | 693        | 1.562      | 1.142      | 943        | 715        | 311        | 39       |
| <b>Lugar de información</b> |       |          |            |            |            |            |            |            |          |
| Centro Sanitario Público    | 1.581 | 2        | 189        | 385        | 335        | 285        | 232        | 133        | 20       |
| Centro Sanitario Privado    | 1.087 | 0        | 125        | 267        | 239        | 202        | 172        | 74         | 8        |
| Otros                       | 2.911 | 2        | 407        | 944        | 612        | 480        | 331        | 123        | 12       |
| No consta                   | 21    | 0        | 4          | 4          | 3          | 3          | 6          | 1          | 0        |
| <b>Semanas de gestación</b> |       |          |            |            |            |            |            |            |          |
| 8 ó menos semanas           | 3.660 | 1        | 401        | 1.055      | 785        | 651        | 524        | 216        | 27       |
| 9-12 semanas                | 1.673 | 3        | 258        | 480        | 342        | 284        | 191        | 102        | 13       |
| 13-16 semanas               | 132   | 0        | 40         | 36         | 27         | 16         | 8          | 5          | 0        |
| 17-20 semanas               | 32    | 0        | 10         | 8          | 10         | 1          | 0          | 3          | 0        |
| 21 ó más semanas            | 8     | 0        | 3          | 0          | 3          | 1          | 1          | 0          | 0        |
| No consta                   | 95    | 0        | 13         | 21         | 22         | 17         | 17         | 5          | 0        |
| <b>Motivo interrupción</b>  |       |          |            |            |            |            |            |            |          |
| Salud materna               | 5.538 | 4        | 721        | 1.582      | 1.171      | 956        | 737        | 328        | 39       |
| Riesgo fetal                | 47    | 0        | 3          | 12         | 14         | 12         | 2          | 3          | 1        |
| Violación                   | 1     | 0        | 0          | 1          | 0          | 0          | 0          | 0          | 0        |
| Varios motivos              | 0     | 0        | 0          | 0          | 0          | 0          | 0          | 0          | 0        |
| No consta                   | 14    | 0        | 1          | 5          | 4          | 2          | 2          | 0          | 0        |
| <b>Método intervención</b>  |       |          |            |            |            |            |            |            |          |
| Aspiración                  | 5.476 | 4        | 696        | 1.569      | 1.159      | 955        | 731        | 322        | 40       |
| Dilatación                  | 12    | 0        | 0          | 3          | 6          | 2          | 1          | 0          | 0        |
| Legrado                     | 89    | 0        | 24         | 22         | 18         | 11         | 6          | 8          | 0        |
| Abortivos orales            | 0     | 0        | 0          | 0          | 0          | 0          | 0          | 0          | 0        |
| Inyección intravenosa       | 1     | 0        | 0          | 0          | 1          | 0          | 0          | 0          | 0        |
| Inyección intrauterina      | 3     | 0        | 1          | 0          | 0          | 1          | 1          | 0          | 0        |
| Histerotomía                | 1     | 0        | 0          | 1          | 0          | 0          | 0          | 0          | 0        |
| Histerectomía               | 0     | 0        | 0          | 0          | 0          | 0          | 0          | 0          | 0        |
| No consta                   | 18    | 0        | 4          | 5          | 5          | 1          | 2          | 1          | 0        |

TABLA CA.3. I.V.E. NUMERO SEGUN NIVEL DE INSTRUCCION Y SITUACION LABORAL DE LA MUJER, SITUACION LABORAL DE LA PAREJA O SUSTENTADOR PRINCIPAL, UTILIZACION DE CENTRO DE PLANIFICACION FAMILIAR.

1990. COMUNIDAD VALENCIANA.

|  | TOTAL | Nivel de instrucción |              |          |          |          |          |          |                  |           |
|--|-------|----------------------|--------------|----------|----------|----------|----------|----------|------------------|-----------|
|  |       | Analfa-beta          | Sin estudios | 1º grado | 1º ciclo | 2º grado | 2º ciclo | 3º grado | No clasificables | No consta |
| TOTAL I.V.E.                                     | 5.600 | 24                   | 135          | 1.506    | 1.554    | 1.434    | 476      | 338      | 53               | 80        |
| Situación laboral mujer                          |       |                      |              |          |          |          |          |          |                  |           |
| Empresaria emplea                                | 37    | 0                    | 0            | 11       | 7        | 8        | 5        | 5        | 1                | 0         |
| Empresaria no emplea                             | 108   | 0                    | 3            | 45       | 23       | 22       | 2        | 11       | 1                | 1         |
| Trabaja a sueldo                                 | 2.695 | 1                    | 36           | 649      | 772      | 770      | 240      | 162      | 22               | 43        |
| Pensionista                                      | 11    | 2                    | 1            | 2        | 4        | 0        | 1        | 0        | 1                | 0         |
| Estudiante                                       | 702   | 0                    | 0            | 30       | 90       | 290      | 155      | 120      | 9                | 8         |
| Parada   | 638   | 3                    | 8            | 168      | 216      | 166      | 38       | 24       | 7                | 8         |
| Sus labores                                      | 1.313 | 16                   | 80           | 572      | 421      | 157      | 27       | 12       | 9                | 19        |
| Otros  | 73    | 2                    | 4            | 22       | 18       | 16       | 6        | 1        | 3                | 1         |
| No consta  | 23    | 0                    | 3            | 7        | 3        | 5        | 2        | 3        | 0                | 0         |
| Situación laboral pareja o sustentador principal |       |                      |              |          |          |          |          |          |                  |           |
| No existe  | 1.428 | 4                    | 16           | 328      | 397      | 430      | 147      | 86       | 5                | 15        |
| Empresario emplea                                | 99    | 0                    | 3            | 28       | 21       | 20       | 11       | 10       | 6                | 0         |
| Empresario no emplea                             | 221   | 2                    | 4            | 79       | 52       | 45       | 11       | 23       | 5                | 0         |
| Trabaja a sueldo                                 | 2.651 | 8                    | 82           | 787      | 724      | 616      | 217      | 150      | 28               | 39        |
| Pensionista                                      | 48    | 1                    | 4            | 10       | 14       | 11       | 3        | 4        | 0                | 1         |
| Estudiante                                       | 85    | 0                    | 0            | 2        | 6        | 29       | 33       | 10       | 2                | 3         |
| Parado/a   | 208   | 5                    | 3            | 60       | 70       | 48       | 11       | 5        | 2                | 4         |
| Sus labores                                      | 6     | 0                    | 0            | 2        | 2        | 2        | 0        | 0        | 0                | 0         |
| Otros  | 27    | 1                    | 0            | 6        | 11       | 5        | 0        | 2        | 2                | 0         |
| No consta  | 827   | 3                    | 23           | 204      | 257      | 228      | 43       | 48       | 3                | 18        |
| Utilización C.P.F.                               |       |                      |              |          |          |          |          |          |                  |           |
| Sí. Público                                      | 1.275 | 7                    | 34           | 414      | 391      | 269      | 77       | 52       | 12               | 19        |
| Sí. Privado                                      | 1.228 | 0                    | 19           | 248      | 338      | 359      | 132      | 101      | 10               | 21        |
| Sí. Otros  | 613   | 0                    | 5            | 200      | 144      | 150      | 56       | 46       | 3                | 9         |
| No   | 2.369 | 14                   | 70           | 610      | 656      | 635      | 195      | 133      | 27               | 29        |
| No consta  | 115   | 3                    | 7            | 34       | 25       | 21       | 16       | 6        | 1                | 2         |

TABLA CA.4. I.V.E. NUMERO SEGUN NIVEL DE INSTRUCCION Y LUGAR DONDE SE INFORMO, SEMANAS DE GESTACION, MOTIVO DE LA INTERRUPCION.

1990. COMUNIDAD VALENCIANA.

|                             | TOTAL | Nivel de instrucción |                 |          |                                       |                                      |                       |     |    | No consta |
|-----------------------------|-------|----------------------|-----------------|----------|---------------------------------------|--------------------------------------|-----------------------|-----|----|-----------|
|                             |       | Analfa-<br>beta      | Sin<br>estudios | 1º grado | --- 2º grado ---<br>1º ciclo 2º ciclo | --- 3º grado ---<br>Escuela Facultad | No clasi-<br>ficables | No  |    |           |
| TOTAL I.V.E.                | 5.600 | 24                   | 135             | 1.506    | 1.554                                 | 1.434                                | 476                   | 338 | 53 | 80        |
| <b>Lugar de información</b> |       |                      |                 |          |                                       |                                      |                       |     |    |           |
| C. S. Público               | 1.581 | 14                   | 56              | 553      | 445                                   | 320                                  | 88                    | 69  | 12 | 24        |
| C. S. Privado               | 1.087 | 2                    | 28              | 267      | 283                                   | 308                                  | 100                   | 73  | 5  | 21        |
| Otros                       | 2.911 | 8                    | 51              | 681      | 817                                   | 803                                  | 286                   | 194 | 36 | 35        |
| No consta                   | 21    | 0                    | 0               | 5        | 9                                     | 3                                    | 2                     | 2   | 0  | 0         |
| <b>Semanas de gestación</b> |       |                      |                 |          |                                       |                                      |                       |     |    |           |
| 8 ó menos semanas           | 3.660 | 7                    | 75              | 949      | 968                                   | 972                                  | 351                   | 254 | 29 | 55        |
| 9-12 semanas                | 1.673 | 13                   | 49              | 498      | 500                                   | 395                                  | 107                   | 73  | 18 | 20        |
| 13-16 semanas               | 132   | 2                    | 5               | 14       | 59                                    | 31                                   | 7                     | 6   | 6  | 2         |
| 17-20 semanas               | 32    | 1                    | 1               | 6        | 15                                    | 7                                    | 1                     | 1   | 0  | 0         |
| 21 ó más semanas            | 8     | 0                    | 0               | 2        | 2                                     | 3                                    | 1                     | 0   | 0  | 0         |
| No consta                   | 95    | 1                    | 5               | 37       | 10                                    | 26                                   | 9                     | 4   | 0  | 3         |
| <b>Motivo interrupción</b>  |       |                      |                 |          |                                       |                                      |                       |     |    |           |
| Salud materna               | 5.538 | 22                   | 130             | 1.483    | 1.545                                 | 1.421                                | 471                   | 335 | 51 | 80        |
| Riesgo fetal                | 47    | 1                    | 4               | 17       | 8                                     | 9                                    | 4                     | 2   | 2  | 0         |
| Violación                   | 1     | 1                    | 0               | 0        | 0                                     | 0                                    | 0                     | 0   | 0  | 0         |
| Varios motivos              | 0     | 0                    | 0               | 0        | 0                                     | 0                                    | 0                     | 0   | 0  | 0         |
| No consta                   | 14    | 0                    | 1               | 6        | 1                                     | 4                                    | 1                     | 1   | 0  | 0         |

TABLA CA.5. I.V.E. NUMERO SEGUN TIPO DE CENTRO Y SEMANAS DE GESTACION, MOTIVO DE LA INTERRUPCION, METODO EMPLEADO EN LA INTERVENCION, NOCHES DE ESTANCIA.

1990. COMUNIDAD VALENCIANA.

|                             | TOTAL | Tipo de centro |         |         |                   |         |         |
|-----------------------------|-------|----------------|---------|---------|-------------------|---------|---------|
|                             |       | HOSPITALARIO   |         |         | EXTRAHOSPITALARIO |         |         |
|                             |       | Total          | Público | Privado | Total             | Público | Privado |
| TOTAL I.V.E.                | 5.600 | 191            | 120     | 71      | 5.409             | 0       | 5.409   |
| <b>Semanas de gestación</b> |       |                |         |         |                   |         |         |
| 8 ó menos semanas           | 3.660 | 38             | 34      | 4       | 3.622             | 0       | 3.622   |
| 9-12 semanas                | 1.673 | 50             | 47      | 3       | 1.623             | 0       | 1.623   |
| 13-16 semanas               | 132   | 47             | 5       | 42      | 85                | 0       | 85      |
| 17-20 semanas               | 32    | 28             | 10      | 18      | 4                 | 0       | 4       |
| 21 ó más semanas            | 8     | 8              | 4       | 4       | 0                 | 0       | 0       |
| No consta                   | 95    | 20             | 20      | 0       | 75                | 0       | 75      |
| <b>Motivo interrupción</b>  |       |                |         |         |                   |         |         |
| Salud materna               | 5.538 | 144            | 76      | 68      | 5.394             | 0       | 5.394   |
| Riesgo fetal                | 47    | 46             | 43      | 3       | 1                 | 0       | 1       |
| Violación                   | 1     | 1              | 1       | 0       | 0                 | 0       | 0       |
| Varios motivos              | 0     | 0              | 0       | 0       | 0                 | 0       | 0       |
| No consta                   | 14    | 0              | 0       | 0       | 14                | 0       | 14      |
| <b>Método intervención</b>  |       |                |         |         |                   |         |         |
| Aspiración                  | 5.476 | 86             | 72      | 14      | 5.390             | 0       | 5.390   |
| Dilatación                  | 12    | 12             | 11      | 1       | 0                 | 0       | 0       |
| Legrado                     | 89    | 86             | 31      | 55      | 3                 | 0       | 3       |
| Abortivos orales            | 0     | 0              | 0       | 0       | 0                 | 0       | 0       |
| Inyección intravenosa       | 1     | 1              | 1       | 0       | 0                 | 0       | 0       |
| Inyección intrauterina      | 3     | 3              | 2       | 1       | 0                 | 0       | 0       |
| Histerotomía                | 1     | 1              | 1       | 0       | 0                 | 0       | 0       |
| Histerectomía               | 0     | 0              | 0       | 0       | 0                 | 0       | 0       |
| No consta                   | 18    | 2              | 2       | 0       | 16                | 0       | 16      |
| <b>Noches de estancia</b>   |       |                |         |         |                   |         |         |
| Ninguna                     | 5.529 | 120            | 50      | 70      | 5.409             | 0       | 5.409   |
| Una                         | 6     | 6              | 6       | 0       | 0                 | 0       | 0       |
| Dos                         | 32    | 32             | 31      | 1       | 0                 | 0       | 0       |
| Tres                        | 10    | 10             | 10      | 0       | 0                 | 0       | 0       |
| Cuatro                      | 11    | 11             | 11      | 0       | 0                 | 0       | 0       |
| Cinco                       | 3     | 3              | 3       | 0       | 0                 | 0       | 0       |
| Seis                        | 0     | 0              | 0       | 0       | 0                 | 0       | 0       |
| Siete o más                 | 9     | 9              | 9       | 0       | 0                 | 0       | 0       |
| No consta                   | 0     | 0              | 0       | 0       | 0                 | 0       | 0       |



EXTREMADURA





TABLA CA.1. I.V.E. NUMERO SEGUN GRUPO DE EDAD Y ESTADO CIVIL, NIVEL DE INSTRUCCION, TIPO DE HABITAT, NUMERO DE HIJOS QUE VIVEN EN LA ACTUALIDAD, NUMERO DE ABORTOS VOLUNTARIOS ANTERIORES AL ACTUAL, UTILIZACION DE CENTRO DE PLANIFICACION FAMILIAR.

1990. EXTREMADURA.

|  | TOTAL | Edad     |            |            |            |            |            |            |   |
|--|-------|----------|------------|------------|------------|------------|------------|------------|---|
|  |       | <15 años | 15-19 años | 20-24 años | 25-29 años | 30-34 años | 35-39 años | 40-44 años |   |
| TOTAL I.V.E.                             | 400   | 1        | 54         | 123        | 102        | 62         | 43         | 13         | 2 |
| <b>Estado civil</b>                      |       |          |            |            |            |            |            |            |   |
| Soltera                                  | 224   | 1        | 50         | 104        | 52         | 11         | 5          | 1          | 0 |
| Casada                                   | 146   | 0        | 2          | 18         | 40         | 39         | 34         | 11         | 2 |
| Viuda                                    | 6     | 0        | 0          | 1          | 1          | 3          | 0          | 1          | 0 |
| Divorciada                               | 5     | 0        | 0          | 0          | 0          | 3          | 2          | 0          | 0 |
| Separada                                 | 14    | 0        | 0          | 0          | 7          | 5          | 2          | 0          | 0 |
| No consta                                | 5     | 0        | 2          | 0          | 2          | 1          | 0          | 0          | 0 |
| <b>Nivel de instrucción</b>              |       |          |            |            |            |            |            |            |   |
| Analfabeta                               | 1     | 0        | 0          | 0          | 0          | 0          | 1          | 0          | 0 |
| Sin estudios                             | 12    | 0        | 0          | 1          | 2          | 3          | 4          | 1          | 1 |
| 1º grado                                 | 66    | 0        | 6          | 11         | 14         | 13         | 13         | 8          | 1 |
| 2º grado, 1º ciclo                       | 134   | 1        | 23         | 40         | 37         | 20         | 11         | 2          | 0 |
| 2º grado, 2º ciclo                       | 90    | 0        | 22         | 34         | 17         | 12         | 4          | 1          | 0 |
| 3º grado (Escuela)                       | 53    | 0        | 0          | 19         | 17         | 9          | 8          | 0          | 0 |
| 3º grado (Facultad)                      | 37    | 0        | 2          | 14         | 15         | 4          | 1          | 1          | 0 |
| No clasificables                         | 4     | 0        | 0          | 3          | 0          | 0          | 1          | 0          | 0 |
| No consta                                | 3     | 0        | 1          | 1          | 0          | 1          | 0          | 0          | 0 |
| <b>Tipo de habitat</b>                   |       |          |            |            |            |            |            |            |   |
| 10.000 y menos                           | 139   | 1        | 22         | 42         | 29         | 23         | 14         | 7          | 1 |
| 10.001-50.000 (exc. cap.)                | 90    | 0        | 16         | 24         | 21         | 17         | 9          | 2          | 1 |
| 50.001-500.000 (inc. cap.)               | 157   | 0        | 16         | 52         | 48         | 21         | 16         | 4          | 0 |
| 500.001 y más                            | 0     | 0        | 0          | 0          | 0          | 0          | 0          | 0          | 0 |
| No consta                                | 14    | 0        | 0          | 5          | 4          | 1          | 4          | 0          | 0 |
| <b>Nº hijos vivos actualmente</b>        |       |          |            |            |            |            |            |            |   |
| Ninguno                                  | 203   | 1        | 45         | 92         | 48         | 11         | 5          | 1          | 0 |
| Uno                                      | 67    | 0        | 5          | 20         | 26         | 10         | 3          | 3          | 0 |
| Dos                                      | 62    | 0        | 2          | 7          | 18         | 18         | 14         | 2          | 1 |
| Tres                                     | 43    | 0        | 0          | 4          | 8          | 14         | 14         | 2          | 1 |
| Cuatro                                   | 14    | 0        | 0          | 0          | 1          | 7          | 3          | 3          | 0 |
| Cinco o más                              | 8     | 0        | 0          | 0          | 1          | 1          | 4          | 2          | 0 |
| No consta                                | 3     | 0        | 2          | 0          | 0          | 1          | 0          | 0          | 0 |
| <b>Nº abortos voluntarios anteriores</b> |       |          |            |            |            |            |            |            |   |
| Ninguno                                  | 311   | 1        | 47         | 100        | 73         | 48         | 29         | 11         | 2 |
| Uno                                      | 61    | 0        | 4          | 18         | 21         | 11         | 7          | 0          | 0 |
| Dos                                      | 11    | 0        | 0          | 3          | 2          | 2          | 3          | 1          | 0 |
| Tres                                     | 2     | 0        | 0          | 0          | 0          | 1          | 1          | 0          | 0 |
| Cuatro                                   | 0     | 0        | 0          | 0          | 0          | 0          | 0          | 0          | 0 |
| Cinco o más                              | 0     | 0        | 0          | 0          | 0          | 0          | 0          | 0          | 0 |
| No consta                                | 15    | 0        | 3          | 2          | 6          | 0          | 3          | 1          | 0 |
| <b>Utilización C.P.F.</b>                |       |          |            |            |            |            |            |            |   |
| Sí. Público                              | 81    | 0        | 6          | 18         | 24         | 22         | 9          | 2          | 0 |
| Sí. Privado                              | 18    | 0        | 1          | 7          | 5          | 3          | 2          | 0          | 0 |
| Sí. Otros                                | 43    | 0        | 2          | 15         | 13         | 7          | 6          | 0          | 0 |
| No                                       | 253   | 1        | 44         | 82         | 58         | 30         | 26         | 11         | 1 |
| No consta                                | 5     | 0        | 1          | 1          | 2          | 0          | 0          | 0          | 1 |

TABLA CA.2. I.V.E. NUMERO SEGUN GRUPO DE EDAD Y TIPO DE CENTRO, LUGAR DONDE SE INFORMO, SEMANAS DE GESTACION, MOTIVO DE LA INTERRUPCION, METODO EMPLEADO EN LA INTERVENCION.

1990. EXTREMADURA.

|                             | TOTAL | Edad     |            |            |            |            |            |            |          |
|-----------------------------|-------|----------|------------|------------|------------|------------|------------|------------|----------|
|                             |       | <15 años | 15-19 años | 20-24 años | 25-29 años | 30-34 años | 35-39 años | 40-44 años | >44 años |
| TOTAL I.V.E.                | 400   | 1        | 54         | 123        | 102        | 62         | 43         | 13         | 2        |
| <b>Tipo de centro</b>       |       |          |            |            |            |            |            |            |          |
| HOSPITALARIO                | 43    | 0        | 5          | 8          | 12         | 10         | 6          | 2          | 0        |
| Público                     | 22    | 0        | 2          | 2          | 8          | 5          | 4          | 1          | 0        |
| Privado                     | 21    | 0        | 3          | 6          | 4          | 5          | 2          | 1          | 0        |
| EXTRAHOSPITALARIO           | 357   | 1        | 49         | 115        | 90         | 52         | 37         | 11         | 2        |
| Público                     | 0     | 0        | 0          | 0          | 0          | 0          | 0          | 0          | 0        |
| Privado                     | 357   | 1        | 49         | 115        | 90         | 52         | 37         | 11         | 2        |
| <b>Lugar de información</b> |       |          |            |            |            |            |            |            |          |
| Centro Sanitario Público    | 76    | 0        | 5          | 15         | 23         | 17         | 12         | 3          | 1        |
| Centro Sanitario Privado    | 15    | 0        | 1          | 0          | 4          | 4          | 6          | 0          | 0        |
| Otros                       | 306   | 1        | 47         | 108        | 74         | 40         | 25         | 10         | 1        |
| No consta                   | 3     | 0        | 1          | 0          | 1          | 1          | 0          | 0          | 0        |
| <b>Semanas de gestación</b> |       |          |            |            |            |            |            |            |          |
| 8 ó menos semanas           | 213   | 0        | 22         | 61         | 62         | 36         | 25         | 7          | 0        |
| 9-12 semanas                | 139   | 1        | 20         | 44         | 34         | 23         | 13         | 3          | 1        |
| 13-16 semanas               | 37    | 0        | 9          | 17         | 2          | 3          | 4          | 1          | 1        |
| 17-20 semanas               | 10    | 0        | 2          | 1          | 4          | 0          | 1          | 2          | 0        |
| 21 ó más semanas            | 1     | 0        | 1          | 0          | 0          | 0          | 0          | 0          | 0        |
| No consta                   | 0     | 0        | 0          | 0          | 0          | 0          | 0          | 0          | 0        |
| <b>Motivo interrupción</b>  |       |          |            |            |            |            |            |            |          |
| Salud materna               | 388   | 1        | 53         | 122        | 97         | 61         | 40         | 12         | 2        |
| Riesgo fetal                | 10    | 0        | 1          | 1          | 5          | 0          | 2          | 1          | 0        |
| Violación                   | 0     | 0        | 0          | 0          | 0          | 0          | 0          | 0          | 0        |
| Varios motivos              | 1     | 0        | 0          | 0          | 0          | 1          | 0          | 0          | 0        |
| No consta                   | 1     | 0        | 0          | 0          | 0          | 0          | 1          | 0          | 0        |
| <b>Método intervención</b>  |       |          |            |            |            |            |            |            |          |
| Aspiración                  | 353   | 1        | 50         | 110        | 87         | 53         | 39         | 11         | 2        |
| Dilatación                  | 0     | 0        | 0          | 0          | 0          | 0          | 0          | 0          | 0        |
| Legrado                     | 41    | 0        | 3          | 13         | 12         | 9          | 3          | 1          | 0        |
| Abortivos orales            | 0     | 0        | 0          | 0          | 0          | 0          | 0          | 0          | 0        |
| Inyección intravenosa       | 0     | 0        | 0          | 0          | 0          | 0          | 0          | 0          | 0        |
| Inyección intrauterina      | 5     | 0        | 1          | 0          | 3          | 0          | 1          | 0          | 0        |
| Histerotomía                | 1     | 0        | 0          | 0          | 0          | 0          | 0          | 1          | 0        |
| Histerectomía               | 0     | 0        | 0          | 0          | 0          | 0          | 0          | 0          | 0        |
| No consta                   | 0     | 0        | 0          | 0          | 0          | 0          | 0          | 0          | 0        |

TABLA CA.3. I.V.E. NUMERO SEGUN NIVEL DE INSTRUCCION Y SITUACION LABORAL DE LA MUJER, SITUACION LABORAL DE LA PAREJA O SUSTENTADOR PRINCIPAL, UTILIZACION DE CENTRO DE PLANIFICACION FAMILIAR.

1990. EXTREMADURA.

|  | TOTAL | Nivel de instrucción |                 |          |                                       |                                      |                       |           |   |   |
|--|-------|----------------------|-----------------|----------|---------------------------------------|--------------------------------------|-----------------------|-----------|---|---|
|  |       | Analfa-<br>beta      | Sin<br>estudios | 1º grado | --- 2º grado ---<br>1º ciclo 2º ciclo | --- 3º grado ---<br>Escuela Facultad | No clasi-<br>ficables | No consta |   |   |
| TOTAL I.V.E.                                     | 400   | 1                    | 12              | 66       | 134                                   | 90                                   | 53                    | 37        | 4 | 3 |
| Situación laboral mujer                          |       |                      |                 |          |                                       |                                      |                       |           |   |   |
| Empresaria emplea                                | 0     | 0                    | 0               | 0        | 0                                     | 0                                    | 0                     | 0         | 0 | 0 |
| Empresaria no emplea                             | 11    | 0                    | 0               | 1        | 8                                     | 1                                    | 1                     | 0         | 0 | 0 |
| Trabaja a sueldo                                 | 168   | 0                    | 1               | 18       | 63                                    | 36                                   | 33                    | 16        | 0 | 1 |
| Pensionista                                      | 1     | 0                    | 1               | 0        | 0                                     | 0                                    | 0                     | 0         | 0 | 0 |
| Estudiante                                       | 67    | 0                    | 0               | 1        | 4                                     | 35                                   | 10                    | 16        | 1 | 0 |
| Parada   | 59    | 1                    | 2               | 11       | 26                                    | 6                                    | 5                     | 5         | 2 | 1 |
| Sus labores                                      | 89    | 0                    | 7               | 35       | 31                                    | 11                                   | 4                     | 0         | 1 | 0 |
| Otros  | 2     | 0                    | 0               | 0        | 1                                     | 1                                    | 0                     | 0         | 0 | 0 |
| No consta  | 3     | 0                    | 1               | 0        | 1                                     | 0                                    | 0                     | 0         | 0 | 1 |
| Situación laboral pareja o sustentador principal |       |                      |                 |          |                                       |                                      |                       |           |   |   |
| No existe  | 54    | 0                    | 0               | 5        | 19                                    | 11                                   | 15                    | 4         | 0 | 0 |
| Empresario emplea                                | 4     | 0                    | 0               | 0        | 0                                     | 3                                    | 1                     | 0         | 0 | 0 |
| Empresario no emplea                             | 58    | 0                    | 0               | 8        | 22                                    | 16                                   | 7                     | 4         | 1 | 0 |
| Trabaja a sueldo                                 | 190   | 0                    | 7               | 37       | 60                                    | 40                                   | 24                    | 17        | 3 | 2 |
| Pensionista                                      | 42    | 0                    | 3               | 6        | 15                                    | 10                                   | 3                     | 5         | 0 | 0 |
| Estudiante                                       | 1     | 0                    | 0               | 1        | 0                                     | 0                                    | 0                     | 0         | 0 | 0 |
| Parado/a   | 16    | 0                    | 1               | 7        | 5                                     | 1                                    | 0                     | 2         | 0 | 0 |
| Sus labores                                      | 0     | 0                    | 0               | 0        | 0                                     | 0                                    | 0                     | 0         | 0 | 0 |
| Otros  | 10    | 0                    | 1               | 0        | 6                                     | 1                                    | 1                     | 1         | 0 | 0 |
| No consta  | 25    | 1                    | 0               | 2        | 7                                     | 8                                    | 2                     | 4         | 0 | 1 |
| Utilización C.P.F.                               |       |                      |                 |          |                                       |                                      |                       |           |   |   |
| Sí. Público                                      | 81    | 0                    | 5               | 20       | 26                                    | 13                                   | 11                    | 6         | 0 | 0 |
| Sí. Privado                                      | 18    | 0                    | 0               | 1        | 4                                     | 6                                    | 4                     | 3         | 0 | 0 |
| Sí. Otros  | 43    | 0                    | 0               | 3        | 15                                    | 10                                   | 7                     | 7         | 1 | 0 |
| No   | 253   | 1                    | 7               | 41       | 88                                    | 60                                   | 31                    | 20        | 3 | 2 |
| No consta  | 5     | 0                    | 0               | 1        | 1                                     | 1                                    | 0                     | 1         | 0 | 1 |

TABLA CA.4. I.V.E. NUMERO SEGUN NIVEL DE INSTRUCCION Y LUGAR DONDE SE INFORMO, SEMANAS DE GESTACION, MOTIVO DE LA INTERRUPCION.


1990. EXTREMADURA.

|                             | Nivel de instrucción |                 |                 |          |                                       |    |                                      |    |                       |   |
|-----------------------------|----------------------|-----------------|-----------------|----------|---------------------------------------|----|--------------------------------------|----|-----------------------|---|
|                             | TOTAL                | Analfa-<br>beta | Sin<br>estudios | 1º grado | --- 2º grado ---<br>1º ciclo 2º ciclo | 90 | --- 3º grado ---<br>Escuela Facultad | 37 | No clasi-<br>ficables | 4 |
| TOTAL I.V.E.                | 400                  | 1               | 12              | 66       | 134                                   | 90 | 53                                   | 37 | 4                     | 3 |
| <u>Lugar de información</u> |                      |                 |                 |          |                                       |    |                                      |    |                       |   |
| C. S. Público               | 76                   | 1               | 6               | 27       | 24                                    | 9  | 5                                    | 4  | 0                     | 0 |
| C. S. Privado               | 15                   | 0               | 0               | 6        | 2                                     | 4  | 1                                    | 1  | 0                     | 1 |
| Otros                       | 306                  | 0               | 6               | 33       | 106                                   | 77 | 47                                   | 32 | 4                     | 1 |
| No consta                   | 3                    | 0               | 0               | 0        | 2                                     | 0  | 0                                    | 0  | 0                     | 1 |
| <u>Semanas de gestación</u> |                      |                 |                 |          |                                       |    |                                      |    |                       |   |
| 8 ó menos semanas           | 213                  | 0               | 2               | 31       | 76                                    | 42 | 34                                   | 27 | 1                     | 0 |
| 9-12 semanas                | 139                  | 0               | 6               | 26       | 40                                    | 38 | 17                                   | 9  | 2                     | 1 |
| 13-16 semanas               | 37                   | 1               | 3               | 7        | 13                                    | 9  | 2                                    | 0  | 1                     | 1 |
| 17-20 semanas               | 10                   | 0               | 1               | 2        | 5                                     | 1  | 0                                    | 1  | 0                     | 0 |
| 21 ó más semanas            | 1                    | 0               | 0               | 0        | 0                                     | 0  | 0                                    | 0  | 0                     | 1 |
| No consta                   | 0                    | 0               | 0               | 0        | 0                                     | 0  | 0                                    | 0  | 0                     | 0 |
| <u>Motivo interrupción</u>  |                      |                 |                 |          |                                       |    |                                      |    |                       |   |
| Salud materna               | 388                  | 1               | 10              | 62       | 130                                   | 90 | 53                                   | 36 | 4                     | 2 |
| Riesgo fetal                | 10                   | 0               | 1               | 4        | 3                                     | 0  | 0                                    | 1  | 0                     | 1 |
| Violación                   | 0                    | 0               | 0               | 0        | 0                                     | 0  | 0                                    | 0  | 0                     | 0 |
| Varios motivos              | 1                    | 0               | 1               | 0        | 0                                     | 0  | 0                                    | 0  | 0                     | 0 |
| No consta                   | 1                    | 0               | 0               | 0        | 1                                     | 0  | 0                                    | 0  | 0                     | 0 |

TABLA CA.5. I.V.E. NUMERO SEGUN TIPO DE CENTRO Y SEMANAS DE GESTACION, MOTIVO DE LA INTERRUPCION, METODO EMPLEADO EN LA INTERVENCION, NOCHES DE ESTANCIA.

1990. EXTREMADURA.

|                             | TOTAL | Tipo de centro        |         |         | TOTAL | EXTRAHOSPITALARIO |         |
|-----------------------------|-------|-----------------------|---------|---------|-------|-------------------|---------|
|                             |       | HOSPITALARIO<br>Total | Público | Privado |       | Total             | Público |
| TOTAL I.V.E.                | 400   | 43                    | 22      | 21      | 357   | 0                 | 357     |
| <u>Semanas de gestación</u> |       |                       |         |         |       |                   |         |
| 8 ó menos semanas           | 213   | 14                    | 2       | 12      | 199   | 0                 | 199     |
| 9-12 semanas                | 139   | 12                    | 9       | 3       | 127   | 0                 | 127     |
| 13-16 semanas               | 37    | 8                     | 5       | 3       | 29    | 0                 | 29      |
| 17-20 semanas               | 10    | 8                     | 5       | 3       | 2     | 0                 | 2       |
| 21 ó más semanas            | 1     | 1                     | 1       | 0       | 0     | 0                 | 0       |
| No consta                   | 0     | 0                     | 0       | 0       | 0     | 0                 | 0       |
| <u>Motivo interrupción</u>  |       |                       |         |         |       |                   |         |
| Salud materna               | 388   | 32                    | 11      | 21      | 356   | 0                 | 356     |
| Riesgo fetal                | 10    | 10                    | 10      | 0       | 0     | 0                 | 0       |
| Violación                   | 0     | 0                     | 0       | 0       | 0     | 0                 | 0       |
| Varios motivos              | 1     | 1                     | 1       | 0       | 0     | 0                 | 0       |
| No consta                   | 1     | 0                     | 0       | 0       | 1     | 0                 | 1       |
| <u>Método intervención</u>  |       |                       |         |         |       |                   |         |
| Aspiración                  | 353   | 14                    | 1       | 13      | 339   | 0                 | 339     |
| Dilatación                  | 0     | 0                     | 0       | 0       | 0     | 0                 | 0       |
| Legrado                     | 41    | 23                    | 15      | 8       | 18    | 0                 | 18      |
| Abortivos orales            | 0     | 0                     | 0       | 0       | 0     | 0                 | 0       |
| Inyección intravenosa       | 0     | 0                     | 0       | 0       | 0     | 0                 | 0       |
| Inyección intrauterina      | 5     | 5                     | 5       | 0       | 0     | 0                 | 0       |
| Histerotomía                | 1     | 1                     | 1       | 0       | 0     | 0                 | 0       |
| Histerectomía               | 0     | 0                     | 0       | 0       | 0     | 0                 | 0       |
| No consta                   | 0     | 0                     | 0       | 0       | 0     | 0                 | 0       |
| <u>Noches de estancia</u>   |       |                       |         |         |       |                   |         |
| Ninguna                     | 378   | 21                    | 0       | 21      | 357   | 0                 | 357     |
| Una                         | 2     | 2                     | 2       | 0       | 0     | 0                 | 0       |
| Dos                         | 13    | 13                    | 13      | 0       | 0     | 0                 | 0       |
| Tres                        | 2     | 2                     | 2       | 0       | 0     | 0                 | 0       |
| Cuatro                      | 1     | 1                     | 1       | 0       | 0     | 0                 | 0       |
| Cinco                       | 2     | 2                     | 2       | 0       | 0     | 0                 | 0       |
| Seis                        | 0     | 0                     | 0       | 0       | 0     | 0                 | 0       |
| Siete o más                 | 2     | 2                     | 2       | 0       | 0     | 0                 | 0       |
| No consta                   | 0     | 0                     | 0       | 0       | 0     | 0                 | 0       |



GALICIA






TABLA CA.1. I.V.E. NUMERO SEGUN GRUPO DE-EDAD-Y ESTADO CIVIL, NIVEL DE INSTRUCCION, TIPO DE HABITAT, NUMERO DE HIJOS QUE VIVEN EN LA ACTUALIDAD, NUMERO DE ABORTOS VOLUNTARIOS ANTERIORES AL ACTUAL, UTILIZACION DE CENTRO DE PLANIFICACION FAMILIAR.

1990. GALICIA.

|  | TOTAL | Edad     |            |            |            |            |            |            |          |
|--|-------|----------|------------|------------|------------|------------|------------|------------|----------|
|  |       | <15 años | 15-19 años | 20-24 años | 25-29 años | 30-34 años | 35-39 años | 40-44 años | >44 años |
| TOTAL I.V.E.                             | 1.391 | 1        | 135        | 265        | 229        | 282        | 279        | 177        | 23       |
| <b>Estado civil</b>                      |       |          |            |            |            |            |            |            |          |
| Soltera                                  | 429   | 1        | 118        | 175        | 79         | 35         | 15         | 5          | 1        |
| Casada                                   | 885   | 0        | 15         | 83         | 135        | 213        | 258        | 160        | 21       |
| Viuda                                    | 13    | 0        | 0          | 1          | 2          | 4          | 1          | 5          | 0        |
| Divorciada                               | 12    | 0        | 0          | 1          | 3          | 5          | 1          | 1          | 1        |
| Separada                                 | 46    | 0        | 0          | 5          | 10         | 21         | 4          | 6          | 0        |
| No consta                                | 6     | 0        | 2          | 0          | 0          | 4          | 0          | 0          | 0        |
| <b>Nivel de instrucción</b>              |       |          |            |            |            |            |            |            |          |
| Analfabeta                               | 6     | 0        | 1          | 1          | 1          | 2          | 1          | 0          | 0        |
| Sin estudios                             | 31    | 0        | 1          | 4          | 0          | 6          | 11         | 9          | 0        |
| 1º grado                                 | 228   | 0        | 14         | 30         | 29         | 49         | 56         | 44         | 6        |
| 2º grado, 1º ciclo                       | 501   | 1        | 49         | 94         | 89         | 84         | 103        | 67         | 14       |
| 2º grado, 2º ciclo                       | 384   | 0        | 62         | 83         | 62         | 75         | 61         | 38         | 3        |
| 3º grado (Escuela)                       | 151   | 0        | 3          | 31         | 28         | 47         | 28         | 14         | 0        |
| 3º grado (Facultad)                      | 77    | 0        | 5          | 20         | 15         | 18         | 15         | 4          | 0        |
| No clasificables                         | 8     | 0        | 0          | 1          | 5          | 1          | 0          | 1          | 0        |
| No consta                                | 5     | 0        | 0          | 1          | 0          | 0          | 4          | 0          | 0        |
| <b>Tipo de habitat</b>                   |       |          |            |            |            |            |            |            |          |
| 10.000 y menos                           | 233   | 1        | 18         | 38         | 31         | 47         | 61         | 31         | 6        |
| 10.001-50.000 (exc. cap.)                | 350   | 0        | 28         | 45         | 65         | 83         | 76         | 48         | 5        |
| 50.001-500.000 (inc. cap.)               | 754   | 0        | 81         | 165        | 123        | 144        | 131        | 98         | 12       |
| 500.001 y más                            | 0     | 0        | 0          | 0          | 0          | 0          | 0          | 0          | 0        |
| No consta                                | 54    | 0        | 8          | 17         | 10         | 8          | 11         | 0          | 0        |
| <b>Nº hijos vivos actualmente</b>        |       |          |            |            |            |            |            |            |          |
| Ninguno                                  | 419   | 1        | 118        | 168        | 74         | 34         | 17         | 6          | 1        |
| Uno                                      | 249   | 0        | 13         | 68         | 64         | 41         | 42         | 18         | 3        |
| Dos                                      | 383   | 0        | 4          | 22         | 72         | 121        | 97         | 59         | 8        |
| Tres                                     | 207   | 0        | 0          | 6          | 16         | 63         | 77         | 40         | 5        |
| Cuatro                                   | 81    | 0        | 0          | 0          | 2          | 16         | 35         | 25         | 3        |
| Cinco o más                              | 49    | 0        | 0          | 0          | 0          | 7          | 11         | 28         | 3        |
| No consta                                | 3     | 0        | 0          | 1          | 1          | 0          | 0          | 1          | 0        |
| <b>Nº abortos voluntarios anteriores</b> |       |          |            |            |            |            |            |            |          |
| Ninguno                                  | 1.205 | 0        | 129        | 228        | 185        | 249        | 245        | 147        | 22       |
| Uno                                      | 142   | 1        | 5          | 29         | 33         | 26         | 25         | 23         | 0        |
| Dos                                      | 19    | 0        | 0          | 2          | 6          | 2          | 5          | 3          | 1        |
| Tres                                     | 5     | 0        | 0          | 0          | 1          | 1          | 0          | 3          | 0        |
| Cuatro                                   | 0     | 0        | 0          | 0          | 0          | 0          | 0          | 0          | 0        |
| Cinco o más                              | 0     | 0        | 0          | 0          | 0          | 0          | 0          | 0          | 0        |
| No consta                                | 20    | 0        | 1          | 6          | 4          | 4          | 4          | 1          | 0        |
| <b>Utilización C.P.F.</b>                |       |          |            |            |            |            |            |            |          |
| Sí. Público                              | 413   | 0        | 26         | 74         | 63         | 101        | 83         | 55         | 11       |
| Sí. Privado                              | 388   | 0        | 12         | 49         | 68         | 91         | 100        | 65         | 3        |
| Sí. Otros                                | 39    | 0        | 6          | 11         | 6          | 7          | 8          | 1          | 0        |
| No                                       | 544   | 1        | 87         | 130        | 92         | 81         | 88         | 56         | 9        |
| No consta                                | 7     | 0        | 4          | 1          | 0          | 2          | 0          | 0          | 0        |

TABLA CA.2. I.V.E. NUMERO SEGUN GRUPO DE EDAD Y TIPO DE CENTRO, LUGAR DONDE SE INFORMO, SEMANAS DE GESTACION, MOTIVO DE LA INTERRUPCION, METODO EMPLEADO EN LA INTERVENCION.

1990. GALICIA.

|                             | TOTAL | Edad     |            |            |            |            |            |            |          |
|-----------------------------|-------|----------|------------|------------|------------|------------|------------|------------|----------|
|                             |       | <15 años | 15-19 años | 20-24 años | 25-29 años | 30-34 años | 35-39 años | 40-44 años | >44 años |
| TOTAL I.V.E.                | 1.391 | 1        | 135        | 265        | 229        | 282        | 279        | 177        | 23       |
| <b>Tipo de centro</b>       |       |          |            |            |            |            |            |            |          |
| HOSPITALARIO                | 155   | 0        | 29         | 42         | 27         | 24         | 25         | 7          | 1        |
| Público                     | 42    | 0        | 4          | 7          | 10         | 8          | 10         | 3          | 0        |
| Privado                     | 113   | 0        | 25         | 35         | 17         | 16         | 15         | 4          | 1        |
| EXTRAHOSPITALARIO           | 1.236 | 1        | 106        | 223        | 202        | 258        | 254        | 170        | 22       |
| Público                     | 1     | 0        | 0          | 0          | 1          | 0          | 0          | 0          | 0        |
| Privado                     | 1.235 | 1        | 106        | 223        | 201        | 258        | 254        | 170        | 22       |
| <b>Lugar de información</b> |       |          |            |            |            |            |            |            |          |
| Centro Sanitario Público    | 580   | 0        | 58         | 107        | 86         | 131        | 111        | 72         | 15       |
| Centro Sanitario Privado    | 466   | 0        | 34         | 68         | 82         | 90         | 113        | 74         | 5        |
| Otros                       | 343   | 1        | 43         | 90         | 61         | 61         | 54         | 30         | 3        |
| No consta                   | 2     | 0        | 0          | 0          | 0          | 0          | 1          | 1          | 0        |
| <b>Semanas de gestación</b> |       |          |            |            |            |            |            |            |          |
| 8 ó menos semanas           | 780   | 0        | 45         | 102        | 130        | 184        | 186        | 119        | 14       |
| 9-12 semanas                | 414   | 1        | 43         | 97         | 64         | 75         | 74         | 51         | 9        |
| 13-16 semanas               | 124   | 0        | 31         | 42         | 22         | 14         | 12         | 3          | 0        |
| 17-20 semanas               | 49    | 0        | 13         | 14         | 10         | 7          | 4          | 1          | 0        |
| 21 ó más semanas            | 14    | 0        | 2          | 5          | 3          | 0          | 2          | 2          | 0        |
| No consta                   | 10    | 0        | 1          | 5          | 0          | 2          | 1          | 1          | 0        |
| <b>Motivo interrupción</b>  |       |          |            |            |            |            |            |            |          |
| Salud materna               | 685   | 1        | 111        | 193        | 128        | 118        | 92         | 36         | 6        |
| Riesgo fetal                | 27    | 0        | 2          | 7          | 8          | 6          | 3          | 1          | 0        |
| Violación                   | 1     | 0        | 1          | 0          | 0          | 0          | 0          | 0          | 0        |
| Varios motivos              | 3     | 0        | 0          | 0          | 1          | 0          | 1          | 1          | 0        |
| No consta                   | 675   | 0        | 21         | 65         | 92         | 158        | 183        | 139        | 17       |
| <b>Método intervención</b>  |       |          |            |            |            |            |            |            |          |
| Aspiración                  | 1.260 | 1        | 105        | 230        | 205        | 265        | 259        | 172        | 23       |
| Dilatación                  | 0     | 0        | 0          | 0          | 0          | 0          | 0          | 0          | 0        |
| Legrado                     | 114   | 0        | 29         | 30         | 18         | 15         | 18         | 4          | 0        |
| Abortivos orales            | 0     | 0        | 0          | 0          | 0          | 0          | 0          | 0          | 0        |
| Inyección intravenosa       | 3     | 0        | 1          | 0          | 2          | 0          | 0          | 0          | 0        |
| Inyección intrauterina      | 8     | 0        | 0          | 2          | 2          | 2          | 1          | 1          | 0        |
| Histerotomía                | 0     | 0        | 0          | 0          | 0          | 0          | 0          | 0          | 0        |
| Histerectomía               | 0     | 0        | 0          | 0          | 0          | 0          | 0          | 0          | 0        |
| No consta                   | 6     | 0        | 0          | 3          | 2          | 0          | 1          | 0          | 0        |

TABLA CA.3. I.V.E. NUMERO SEGUN NIVEL DE INSTRUCCION Y SITUACION LABORAL DE LA MUJER, SITUACION LABORAL DE LA PAREJA O SUSTENTADOR PRINCIPAL, UTILIZACION DE CENTRO DE PLANIFICACION FAMILIAR.

1990. GALICIA.

|   | TOTAL | Nivel de instrucción |                 |          |                                       |                                      |                       |              |   |   |
|---|-------|----------------------|-----------------|----------|---------------------------------------|--------------------------------------|-----------------------|--------------|---|---|
|   |       | Analfa-<br>beta      | Sin<br>estudios | 1º grado | --- 2º grado ---<br>1º ciclo 2º ciclo | --- 3º grado ---<br>Escuela Facultad | No clasi-<br>ficables | No<br>consta |   |   |
| TOTAL I.V.E.  | 1.391 | 6                    | 31              | 228      | 501                                   | 384                                  | 151                   | 77           | 8 | 5 |
| <b>Situación laboral mujer</b>                              |       |                      |                 |          |                                       |                                      |                       |              |   |   |
| Empresaria emplea   | 17    | 0                    | 0               | 0        | 3                                     | 9                                    | 4                     | 1            | 0 | 0 |
| Empresaria no emplea  | 54    | 0                    | 0               | 6        | 26                                    | 15                                   | 5                     | 1            | 0 | 1 |
| Trabaja a sueldo  | 416   | 0                    | 2               | 45       | 129                                   | 111                                  | 80                    | 44           | 5 | 0 |
| Pensionista   | 7     | 2                    | 0               | 1        | 3                                     | 1                                    | 0                     | 0            | 0 | 0 |
| Estudiante  | 167   | 0                    | 0               | 2        | 16                                    | 83                                   | 38                    | 28           | 0 | 0 |
| Parada  | 77    | 0                    | 1               | 8        | 37                                    | 25                                   | 3                     | 1            | 1 | 1 |
| Sus labores   | 587   | 3                    | 23              | 148      | 256                                   | 130                                  | 21                    | 2            | 1 | 3 |
| Otros   | 60    | 1                    | 5               | 15       | 30                                    | 8                                    | 0                     | 0            | 1 | 0 |
| No consta   | 6     | 0                    | 0               | 3        | 1                                     | 2                                    | 0                     | 0            | 0 | 0 |
| <b>Situación laboral pareja<br/>o sustentador principal</b> |       |                      |                 |          |                                       |                                      |                       |              |   |   |
| No existe   | 67    | 0                    | 1               | 7        | 25                                    | 18                                   | 9                     | 4            | 3 | 0 |
| Empresario emplea   | 26    | 0                    | 0               | 1        | 5                                     | 11                                   | 5                     | 4            | 0 | 0 |
| Empresario no emplea  | 96    | 0                    | 0               | 12       | 42                                    | 22                                   | 10                    | 8            | 1 | 1 |
| Trabaja a sueldo  | 926   | 1                    | 15              | 153      | 336                                   | 271                                  | 102                   | 44           | 1 | 3 |
| Pensionista   | 37    | 0                    | 2               | 2        | 17                                    | 10                                   | 3                     | 2            | 1 | 0 |
| Estudiante  | 3     | 0                    | 0               | 2        | 0                                     | 1                                    | 0                     | 0            | 0 | 0 |
| Parado/a  | 47    | 0                    | 7               | 8        | 23                                    | 8                                    | 1                     | 0            | 0 | 0 |
| Sus labores   | 2     | 0                    | 0               | 1        | 1                                     | 0                                    | 0                     | 0            | 0 | 0 |
| Otros   | 33    | 3                    | 2               | 13       | 15                                    | 0                                    | 0                     | 0            | 0 | 0 |
| No consta   | 154   | 2                    | 4               | 29       | 37                                    | 43                                   | 21                    | 15           | 2 | 1 |
| <b>Utilización C.P.F.</b>                                   |       |                      |                 |          |                                       |                                      |                       |              |   |   |
| Sí. Público   | 413   | 3                    | 8               | 64       | 165                                   | 117                                  | 39                    | 16           | 1 | 0 |
| Sí. Privado   | 388   | 0                    | 4               | 41       | 125                                   | 125                                  | 66                    | 24           | 1 | 2 |
| Sí. Otros   | 39    | 0                    | 0               | 6        | 14                                    | 6                                    | 5                     | 4            | 3 | 1 |
| No  | 544   | 2                    | 18              | 117      | 195                                   | 133                                  | 41                    | 33           | 3 | 2 |
| No consta   | 7     | 1                    | 1               | 0        | 2                                     | 3                                    | 0                     | 0            | 0 | 0 |

TABLA CA.4. I.V.E. NUMERO SEGUN NIVEL DE INSTRUCCION Y LUGAR DONDE SE INFORMO, SEMANAS DE GESTACION, MOTIVO DE LA INTERRUPCION.

1990. GALICIA.

|                             | TOTAL | Nivel de instrucción |                 |          |                                       |                                      |                       |              |   |   |
|-----------------------------|-------|----------------------|-----------------|----------|---------------------------------------|--------------------------------------|-----------------------|--------------|---|---|
|                             |       | Analfa-<br>beta      | Sin<br>estudios | 1º grado | --- 2º grado ---<br>1º ciclo 2º ciclo | --- 3º grado ---<br>Escuela Facultad | No clasi-<br>ficables | No<br>consta |   |   |
| TOTAL I.V.E.                | 1.391 | 6                    | 31              | 228      | 501                                   | 384                                  | 151                   | 77           | 8 | 5 |
| <u>Lugar de información</u> |       |                      |                 |          |                                       |                                      |                       |              |   |   |
| C. S. Público               | 580   | 5                    | 18              | 111      | 222                                   | 145                                  | 53                    | 22           | 3 | 1 |
| C. S. Privado               | 466   | 1                    | 3               | 74       | 152                                   | 149                                  | 59                    | 24           | 1 | 3 |
| Otros                       | 343   | 0                    | 8               | 43       | 127                                   | 90                                   | 39                    | 31           | 4 | 1 |
| No consta                   | 2     | 0                    | 2               | 0        | 0                                     | 0                                    | 0                     | 0            | 0 | 0 |
| <u>Semanas de gestación</u> |       |                      |                 |          |                                       |                                      |                       |              |   |   |
| 8 ó menos semanas           | 780   | 3                    | 7               | 129      | 256                                   | 227                                  | 106                   | 48           | 1 | 3 |
| 9-12 semanas                | 414   | 1                    | 18              | 59       | 168                                   | 112                                  | 37                    | 17           | 2 | 0 |
| 13-16 semanas               | 124   | 2                    | 4               | 18       | 52                                    | 27                                   | 6                     | 8            | 5 | 2 |
| 17-20 semanas               | 49    | 0                    | 2               | 13       | 17                                    | 13                                   | 0                     | 4            | 0 | 0 |
| 21 ó más semanas            | 14    | 0                    | 0               | 6        | 5                                     | 2                                    | 1                     | 0            | 0 | 0 |
| No consta                   | 10    | 0                    | 0               | 3        | 3                                     | 3                                    | 1                     | 0            | 0 | 0 |
| <u>Motivo interrupción</u>  |       |                      |                 |          |                                       |                                      |                       |              |   |   |
| Salud materna               | 685   | 1                    | 12              | 64       | 278                                   | 197                                  | 69                    | 51           | 8 | 5 |
| Riesgo fetal                | 27    | 1                    | 1               | 11       | 11                                    | 1                                    | 1                     | 1            | 0 | 0 |
| Violación                   | 1     | 0                    | 0               | 0        | 1                                     | 0                                    | 0                     | 0            | 0 | 0 |
| Varios motivos              | 3     | 0                    | 1               | 0        | 1                                     | 0                                    | 1                     | 0            | 0 | 0 |
| No consta                   | 675   | 4                    | 17              | 153      | 210                                   | 186                                  | 80                    | 25           | 0 | 0 |

TABLA CA.5. I.V.E. NUMERO SEGUN TIPO DE CENTRO Y SEMANAS DE GESTACION, MOTIVO DE LA INTERRUPCION, METODO EMPLEADO EN LA INTERVENCION, NOCHES DE ESTANCIA.

1990. GALICIA.

|                             | TOTAL | Tipo de centro |         |         |                   |         |         |
|-----------------------------|-------|----------------|---------|---------|-------------------|---------|---------|
|                             |       | HOSPITALARIO   |         |         | EXTRAHOSPITALARIO |         |         |
|                             |       | Total          | Público | Privado | Total             | Público | Privado |
| TOTAL I.V.E.                | 1.391 | 155            | 42      | 113     | 1.236             | 1       | 1.235   |
| <b>Semanas de gestación</b> |       |                |         |         |                   |         |         |
| 8 ó menos semanas           | 780   | 24             | 4       | 20      | 756               | 0       | 756     |
| 9-12 semanas                | 414   | 29             | 16      | 13      | 385               | 1       | 384     |
| 13-16 semanas               | 124   | 39             | 7       | 32      | 85                | 0       | 85      |
| 17-20 semanas               | 49    | 47             | 8       | 39      | 2                 | 0       | 2       |
| 21 ó más semanas            | 14    | 14             | 5       | 9       | 0                 | 0       | 0       |
| No consta                   | 10    | 2              | 2       | 0       | 8                 | 0       | 8       |
| <b>Motivo interrupción</b>  |       |                |         |         |                   |         |         |
| Salud materna               | 685   | 126            | 16      | 110     | 559               | 0       | 559     |
| Riesgo fetal                | 27    | 26             | 23      | 3       | 1                 | 1       | 0       |
| Violación                   | 1     | 1              | 1       | 0       | 0                 | 0       | 0       |
| Varios motivos              | 3     | 2              | 2       | 0       | 1                 | 0       | 1       |
| No consta                   | 675   | 0              | 0       | 0       | 675               | 0       | 675     |
| <b>Método intervención</b>  |       |                |         |         |                   |         |         |
| Aspiración                  | 1.260 | 39             | 7       | 32      | 1.221             | 0       | 1.221   |
| Dilatación                  | 0     | 0              | 0       | 0       | 0                 | 0       | 0       |
| Legrado                     | 114   | 103            | 23      | 80      | 11                | 1       | 10      |
| Abortivos orales            | 0     | 0              | 0       | 0       | 0                 | 0       | 0       |
| Inyección intravenosa       | 3     | 3              | 3       | 0       | 0                 | 0       | 0       |
| Inyección intrauterina      | 8     | 8              | 8       | 0       | 0                 | 0       | 0       |
| Histerotomía                | 0     | 0              | 0       | 0       | 0                 | 0       | 0       |
| Histerectomía               | 0     | 0              | 0       | 0       | 0                 | 0       | 0       |
| No consta                   | 6     | 2              | 1       | 1       | 4                 | 0       | 4       |
| <b>Noches de estancia</b>   |       |                |         |         |                   |         |         |
| Ninguna                     | 1.351 | 116            | 4       | 112     | 1.235             | 0       | 1.235   |
| Una                         | 5     | 5              | 4       | 1       | 0                 | 0       | 0       |
| Dos                         | 17    | 16             | 16      | 0       | 1                 | 1       | 0       |
| Tres                        | 9     | 9              | 9       | 0       | 0                 | 0       | 0       |
| Cuatro                      | 2     | 2              | 2       | 0       | 0                 | 0       | 0       |
| Cinco                       | 2     | 2              | 2       | 0       | 0                 | 0       | 0       |
| Seis                        | 1     | 1              | 1       | 0       | 0                 | 0       | 0       |
| Siete o más                 | 4     | 4              | 4       | 0       | 0                 | 0       | 0       |
| No consta                   | 0     | 0              | 0       | 0       | 0                 | 0       | 0       |

El hecho de que algunas Interrupciones realizadas en centros extrahospitalarios públicos aparezcan con noche de estancia, se debe a que algunos de estos centros están ubicados físicamente en un hospital y derivan algunas intervenciones al mismo, notificándolas desde el propio centro extrahospitalario.



MADRID






TABLA CA.1. I.V.E. NUMERO SEGUN GRUPO DE EDAD Y ESTADO CIVIL, NIVEL DE INSTRUCCION, TIPO DE HABITAT, NUMERO DE HIJOS QUE VIVEN EN LA ACTUALIDAD, NUMERO DE ABORTOS VOLUNTARIOS ANTERIORES AL ACTUAL, UTILIZACION DE CENTRO DE PLANIFICACION FAMILIAR.

1990. MADRID.

|  | TOTAL | Edad     |            |            |            |            |            |            |          |
|--|-------|----------|------------|------------|------------|------------|------------|------------|----------|
|  |       | <15 años | 15-19 años | 20-24 años | 25-29 años | 30-34 años | 35-39 años | 40-44 años | >44 años |
| TOTAL I.V.E.                             | 7.541 | 7        | 913        | 2.064      | 1.729      | 1.364      | 978        | 446        | 40       |
| <b>Estado civil</b>                      |       |          |            |            |            |            |            |            |          |
| Soltera                                  | 4.342 | 7        | 887        | 1.769      | 1.033      | 409        | 185        | 50         | 2        |
| Casada                                   | 2.553 | 0        | 18         | 234        | 532        | 740        | 656        | 340        | 33       |
| Viuda                                    | 52    | 0        | 1          | 3          | 9          | 18         | 9          | 11         | 1        |
| Divorciada                               | 158   | 0        | 1          | 8          | 26         | 62         | 42         | 18         | 1        |
| Separada                                 | 406   | 0        | 0          | 43         | 122        | 132        | 81         | 26         | 2        |
| No consta                                | 30    | 0        | 6          | 7          | 7          | 3          | 5          | 1          | 1        |
| <b>Nivel de instrucción</b>              |       |          |            |            |            |            |            |            |          |
| Analfabeta                               | 24    | 0        | 1          | 5          | 4          | 5          | 4          | 5          | 0        |
| Sin estudios                             | 69    | 0        | 9          | 7          | 12         | 16         | 15         | 7          | 3        |
| 1º grado                                 | 786   | 2        | 64         | 130        | 107        | 149        | 186        | 129        | 19       |
| 2º grado, 1º ciclo                       | 2.688 | 4        | 380        | 709        | 561        | 474        | 371        | 182        | 7        |
| 2º grado, 2º ciclo                       | 1.916 | 1        | 339        | 559        | 470        | 295        | 186        | 61         | 5        |
| 3º grado (Escuela)                       | 629   | 0        | 33         | 194        | 172        | 138        | 66         | 25         | 1        |
| 3º grado (Facultad)                      | 1.012 | 0        | 45         | 342        | 296        | 202        | 101        | 24         | 2        |
| No clasificables                         | 348   | 0        | 37         | 99         | 92         | 73         | 36         | 10         | 1        |
| No consta                                | 69    | 0        | 5          | 19         | 15         | 12         | 13         | 3          | 2        |
| <b>Tipo de habitat</b>                   |       |          |            |            |            |            |            |            |          |
| 10.000 y menos                           | 265   | 0        | 32         | 62         | 55         | 55         | 46         | 13         | 2        |
| 10.001-50.000 (exc. cap.)                | 500   | 1        | 72         | 134        | 90         | 96         | 76         | 31         | 0        |
| 50.001-500.000 (inc. cap.)               | 1.704 | 3        | 240        | 408        | 308        | 310        | 281        | 143        | 11       |
| 500.001 y más                            | 4.947 | 3        | 555        | 1.428      | 1.239      | 887        | 557        | 252        | 26       |
| No consta                                | 125   | 0        | 14         | 32         | 37         | 16         | 18         | 7          | 1        |
| <b>Nº hijos vivos actualmente</b>        |       |          |            |            |            |            |            |            |          |
| Ninguno                                  | 4.038 | 7        | 855        | 1.660      | 963        | 348        | 157        | 46         | 2        |
| Uno                                      | 1.224 | 0        | 47         | 292        | 362        | 316        | 152        | 53         | 2        |
| Dos                                      | 1.420 | 0        | 3          | 78         | 315        | 485        | 371        | 159        | 9        |
| Tres                                     | 554   | 0        | 0          | 14         | 56         | 167        | 199        | 106        | 12       |
| Cuatro                                   | 177   | 0        | 0          | 4          | 11         | 33         | 65         | 54         | 10       |
| Cinco o más                              | 74    | 0        | 0          | 0          | 7          | 9          | 28         | 25         | 5        |
| No consta                                | 54    | 0        | 8          | 16         | 15         | 6          | 6          | 3          | 0        |
| <b>Nº abortos voluntarios anteriores</b> |       |          |            |            |            |            |            |            |          |
| Ninguno                                  | 5.636 | 7        | 828        | 1.662      | 1.189      | 916        | 678        | 325        | 31       |
| Uno                                      | 1.443 | 0        | 64         | 349        | 412        | 320        | 223        | 70         | 5        |
| Dos                                      | 215   | 0        | 2          | 24         | 70         | 66         | 37         | 15         | 1        |
| Tres                                     | 50    | 0        | 0          | 5          | 16         | 17         | 7          | 5          | 0        |
| Cuatro                                   | 7     | 0        | 0          | 1          | 2          | 3          | 0          | 1          | 0        |
| Cinco o más                              | 2     | 0        | 0          | 0          | 0          | 0          | 2          | 0          | 0        |
| No consta                                | 188   | 0        | 19         | 23         | 40         | 42         | 31         | 30         | 3        |
| <b>Utilización C.P.F.</b>                |       |          |            |            |            |            |            |            |          |
| Sí. Público                              | 1.084 | 0        | 68         | 280        | 281        | 224        | 162        | 65         | 4        |
| Sí. Privado                              | 1.106 | 0        | 46         | 281        | 315        | 268        | 146        | 46         | 4        |
| Sí. Otros                                | 1.457 | 0        | 65         | 308        | 358        | 360        | 256        | 101        | 9        |
| No                                       | 3.826 | 7        | 722        | 1.179      | 760        | 499        | 407        | 231        | 21       |
| No consta                                | 68    | 0        | 12         | 16         | 15         | 13         | 7          | 3          | 2        |

TABLA CA.2. I.V.E.-NUMERO SEGUN GRUPO DE EDAD Y TIPO DE CENTRO, LUGAR DONDE SE INFORMO, SEMANAS DE GESTACION, MOTIVO DE LA INTERRUPCION, METODO EMPLEADO EN LA INTERVENCION.

1990. MADRID.

|                             | TOTAL | Edad     |            |            |            |            |            |            |          |
|-----------------------------|-------|----------|------------|------------|------------|------------|------------|------------|----------|
|                             |       | <15 años | 15-19 años | 20-24 años | 25-29 años | 30-34 años | 35-39 años | 40-44 años | >44 años |
| TOTAL I.V.E.                | 7.541 | 7        | 913        | 2.064      | 1.729      | 1.364      | 978        | 446        | 40       |
| <b>Tipo de centro</b>       |       |          |            |            |            |            |            |            |          |
| HOSPITALARIO                | 907   | 1        | 119        | 206        | 226        | 144        | 126        | 75         | 10       |
| Público                     | 466   | 0        | 49         | 103        | 119        | 78         | 72         | 38         | 7        |
| Privado                     | 441   | 1        | 70         | 103        | 107        | 66         | 54         | 37         | 3        |
| EXTRAHOSPITALARIO           | 6.634 | 6        | 794        | 1.858      | 1.503      | 1.220      | 852        | 371        | 30       |
| Público                     | 0     | 0        | 0          | 0          | 0          | 0          | 0          | 0          | 0        |
| Privado                     | 6.634 | 6        | 794        | 1.858      | 1.503      | 1.220      | 852        | 371        | 30       |
| <b>Lugar de información</b> |       |          |            |            |            |            |            |            |          |
| Centro Sanitario Público    | 942   | 0        | 125        | 212        | 213        | 167        | 142        | 75         | 8        |
| Centro Sanitario Privado    | 1.265 | 3        | 134        | 355        | 299        | 246        | 154        | 68         | 6        |
| Otros                       | 5.307 | 4        | 652        | 1.488      | 1.210      | 949        | 680        | 299        | 25       |
| No consta                   | 27    | 0        | 2          | 9          | 7          | 2          | 2          | 4          | 1        |
| <b>Semanas de gestación</b> |       |          |            |            |            |            |            |            |          |
| 8 ó menos semanas           | 4.903 | 4        | 508        | 1.338      | 1.161      | 909        | 669        | 291        | 23       |
| 9-12 semanas                | 2.102 | 1        | 298        | 565        | 453        | 388        | 257        | 129        | 11       |
| 13-16 semanas               | 422   | 2        | 88         | 131        | 85         | 54         | 38         | 19         | 5        |
| 17-20 semanas               | 75    | 0        | 14         | 23         | 19         | 7          | 8          | 3          | 1        |
| 21 ó más semanas            | 35    | 0        | 5          | 5          | 11         | 6          | 5          | 3          | 0        |
| No consta                   | 4     | 0        | 0          | 2          | 0          | 0          | 1          | 1          | 0        |
| <b>Motivo interrupción</b>  |       |          |            |            |            |            |            |            |          |
| Salud materna               | 7.378 | 7        | 907        | 2.023      | 1.666      | 1.339      | 961        | 438        | 37       |
| Riesgo fetal                | 143   | 0        | 5          | 37         | 56         | 21         | 15         | 8          | 1        |
| Violación                   | 1     | 0        | 0          | 1          | 0          | 0          | 0          | 0          | 0        |
| Varios motivos              | 11    | 0        | 0          | 1          | 6          | 3          | 0          | 0          | 1        |
| No consta                   | 8     | 0        | 1          | 2          | 1          | 1          | 2          | 0          | 1        |
| <b>Método intervención</b>  |       |          |            |            |            |            |            |            |          |
| Aspiración                  | 6.558 | 5        | 782        | 1.824      | 1.493      | 1.202      | 845        | 376        | 31       |
| Dilatación                  | 2     | 0        | 0          | 2          | 0          | 0          | 0          | 0          | 0        |
| Legrado                     | 879   | 2        | 120        | 211        | 208        | 151        | 119        | 61         | 7        |
| Abortivos orales            | 9     | 0        | 0          | 2          | 2          | 0          | 4          | 1          | 0        |
| Inyección intravenosa       | 14    | 0        | 1          | 2          | 6          | 1          | 3          | 0          | 1        |
| Inyección intrauterina      | 56    | 0        | 6          | 15         | 14         | 10         | 6          | 5          | 0        |
| Histerotomía                | 6     | 0        | 0          | 1          | 2          | 0          | 1          | 1          | 1        |
| Histerectomía               | 1     | 0        | 0          | 1          | 0          | 0          | 0          | 0          | 0        |
| No consta                   | 16    | 0        | 4          | 6          | 4          | 0          | 0          | 2          | 0        |

TABLA CA.3. I.V.E. NUMERO SEGUN NIVEL DE INSTRUCCION Y SITUACION LABORAL DE LA MUJER, SITUACION LABORAL DE LA PAREJA O SUSTENTADOR PRINCIPAL, UTILIZACION DE CENTRO DE PLANIFICACION FAMILIAR.

1990. MADRID.

|   | TOTAL | Nivel de instrucción |                 |          |                                       |                                      |                       |              |     |    |
|---|-------|----------------------|-----------------|----------|---------------------------------------|--------------------------------------|-----------------------|--------------|-----|----|
|   |       | Analfa-<br>beta      | Sin<br>estudios | 1º grado | --- 2º grado ---<br>1º ciclo 2º ciclo | --- 3º grado ---<br>Escuela Facultad | No clasi-<br>ficables | No<br>consta |     |    |
| TOTAL I.V.E.  | 7.541 | 24                   | 69              | 786      | 2.688                                 | 1.916                                | 629                   | 1.012        | 348 | 69 |
| Situación laboral mujer                             |       |                      |                 |          |                                       |                                      |                       |              |     |    |
| Empresaria emplea                                   | 7     | 0                    | 0               | 2        | 0                                     | 3                                    | 0                     | 2            | 0   | 0  |
| Empresaria no emplea                                | 187   | 0                    | 0               | 22       | 70                                    | 44                                   | 13                    | 25           | 10  | 3  |
| Trabaja a sueldo                                    | 3.959 | 10                   | 19              | 309      | 1.398                                 | 1.121                                | 379                   | 486          | 203 | 34 |
| Pensionista   | 20    | 0                    | 2               | 5        | 3                                     | 5                                    | 4                     | 0            | 0   | 1  |
| Estudiante  | 1.129 | 0                    | 0               | 12       | 102                                   | 411                                  | 150                   | 405          | 45  | 4  |
| Parada  | 679   | 2                    | 11              | 74       | 334                                   | 123                                  | 43                    | 57           | 27  | 8  |
| Sus labores   | 1.431 | 8                    | 32              | 347      | 747                                   | 184                                  | 23                    | 26           | 49  | 15 |
| Otros   | 91    | 3                    | 4               | 8        | 22                                    | 21                                   | 13                    | 11           | 8   | 1  |
| No consta   | 38    | 1                    | 1               | 7        | 12                                    | 4                                    | 4                     | 0            | 6   | 3  |
| Situación laboral pareja<br>o sustentador principal |       |                      |                 |          |                                       |                                      |                       |              |     |    |
| No existe   | 1.180 | 2                    | 2               | 90       | 372                                   | 255                                  | 119                   | 210          | 122 | 8  |
| Empresario emplea                                   | 62    | 0                    | 1               | 8        | 19                                    | 19                                   | 3                     | 9            | 1   | 2  |
| Empresario no emplea                                | 829   | 4                    | 6               | 75       | 284                                   | 231                                  | 72                    | 114          | 35  | 8  |
| Trabaja a sueldo                                    | 3.942 | 8                    | 43              | 456      | 1.481                                 | 980                                  | 300                   | 487          | 153 | 34 |
| Pensionista   | 517   | 0                    | 4               | 33       | 207                                   | 138                                  | 43                    | 72           | 14  | 6  |
| Estudiante  | 23    | 0                    | 0               | 1        | 7                                     | 4                                    | 2                     | 8            | 1   | 0  |
| Parado/a  | 224   | 3                    | 5               | 39       | 113                                   | 33                                   | 7                     | 13           | 10  | 1  |
| Sus labores   | 12    | 0                    | 0               | 4        | 4                                     | 1                                    | 2                     | 1            | 0   | 0  |
| Otros   | 81    | 5                    | 2               | 6        | 35                                    | 15                                   | 5                     | 4            | 8   | 1  |
| No consta   | 671   | 2                    | 6               | 74       | 166                                   | 240                                  | 76                    | 94           | 4   | 9  |
| Utilización C.P.F.                                  |       |                      |                 |          |                                       |                                      |                       |              |     |    |
| Sí. Público   | 1.084 | 3                    | 22              | 172      | 479                                   | 227                                  | 72                    | 70           | 28  | 11 |
| Sí. Privado   | 1.106 | 0                    | 3               | 62       | 290                                   | 392                                  | 122                   | 206          | 19  | 12 |
| Sí. Otros   | 1.457 | 1                    | 1               | 62       | 504                                   | 357                                  | 147                   | 279          | 96  | 10 |
| No  | 3.826 | 20                   | 43              | 478      | 1.395                                 | 915                                  | 285                   | 454          | 204 | 32 |
| No consta   | 68    | 0                    | 0               | 12       | 20                                    | 25                                   | 3                     | 3            | 1   | 4  |

TABLA CA.4. I.V.E. NUMERO SEGUN NIVEL DE INSTRUCCION Y LUGAR DONDE SE INFORMO, SEMANAS DE GESTACION, MOTIVO DE LA INTERRUPCION.

1990. MADRID.

|                      | Nivel de instrucción |                 |                 |          |                                       |                                      |                       |              |     |    |
|----------------------|----------------------|-----------------|-----------------|----------|---------------------------------------|--------------------------------------|-----------------------|--------------|-----|----|
|                      | TOTAL                | Analfa-<br>beta | Sin<br>estudios | 1º grado | --- 2º grado ---<br>1º ciclo 2º ciclo | --- 3º grado ---<br>Escuela Facultad | No clasi-<br>ficables | No<br>consta |     |    |
| TOTAL I.V.E.         | 7.541                | 24              | 69              | 786      | 2.688                                 | 1.916                                | 629                   | 1.012        | 348 | 69 |
| Lugar de información |                      |                 |                 |          |                                       |                                      |                       |              |     |    |
| C. S. Público        | 942                  | 13              | 27              | 221      | 388                                   | 164                                  | 44                    | 57           | 17  | 11 |
| C. S. Privado        | 1.265                | 2               | 7               | 115      | 383                                   | 378                                  | 123                   | 211          | 30  | 16 |
| Otros                | 5.307                | 9               | 35              | 446      | 1.909                                 | 1.368                                | 461                   | 738          | 300 | 41 |
| No consta            | 27                   | 0               | 0               | 4        | 8                                     | 6                                    | 1                     | 6            | 1   | 1  |
| Semanas de gestación |                      |                 |                 |          |                                       |                                      |                       |              |     |    |
| 8 ó menos semanas    | 4.903                | 10              | 22              | 421      | 1.690                                 | 1.304                                | 452                   | 743          | 217 | 44 |
| 9-12 semanas         | 2.102                | 8               | 37              | 265      | 792                                   | 500                                  | 145                   | 228          | 110 | 17 |
| 13-16 semanas        | 422                  | 4               | 7               | 77       | 162                                   | 89                                   | 26                    | 30           | 20  | 7  |
| 17-20 semanas        | 75                   | 2               | 1               | 13       | 30                                    | 16                                   | 3                     | 8            | 1   | 1  |
| 21 ó más semanas     | 35                   | 0               | 2               | 8        | 12                                    | 7                                    | 3                     | 3            | 0   | 0  |
| No consta            | 4                    | 0               | 0               | 2        | 2                                     | 0                                    | 0                     | 0            | 0   | 0  |
| Motivo interrupción  |                      |                 |                 |          |                                       |                                      |                       |              |     |    |
| Salud materna        | 7.378                | 23              | 65              | 744      | 2.627                                 | 1.888                                | 620                   | 1.000        | 348 | 63 |
| Riesgo fetal         | 143                  | 1               | 4               | 40       | 51                                    | 22                                   | 8                     | 11           | 0   | 6  |
| Violación            | 1                    | 0               | 0               | 0        | 1                                     | 0                                    | 0                     | 0            | 0   | 0  |
| Varios motivos       | 11                   | 0               | 0               | 2        | 7                                     | 2                                    | 0                     | 0            | 0   | 0  |
| No consta            | 8                    | 0               | 0               | 0        | 2                                     | 4                                    | 1                     | 1            | 0   | 0  |

TABLA CA.5. I.V.E. NUMERO SEGUN TIPO DE CENTRO Y SEMANAS DE GESTACION, MOTIVO DE LA INTERRUPCION, METODO EMPLEADO EN LA INTERVENCION, NOCHES DE ESTANCIA.

1990. MADRID.

|                             | TOTAL | Tipo de centro |                         |         | EXTRAHOSPITALARIO |         |         |
|-----------------------------|-------|----------------|-------------------------|---------|-------------------|---------|---------|
|                             |       | Total          | HOSPITALARIO<br>Público | Privado | Total             | Público | Privado |
| TOTAL I.V.E.                | 7.541 | 907            | 466                     | 441     | 6.634             | 0       | 6.634   |
| <u>Semanas de gestación</u> |       |                |                         |         |                   |         |         |
| 8 ó menos semanas           | 4.903 | 365            | 97                      | 268     | 4.538             | 0       | 4.538   |
| 9-12 semanas                | 2.102 | 335            | 222                     | 113     | 1.767             | 0       | 1.767   |
| 13-16 semanas               | 422   | 113            | 69                      | 44      | 309               | 0       | 309     |
| 17-20 semanas               | 75    | 58             | 45                      | 13      | 17                | 0       | 17      |
| 21 ó más semanas            | 35    | 35             | 32                      | 3       | 0                 | 0       | 0       |
| No consta                   | 4     | 1              | 1                       | 0       | 3                 | 0       | 3       |
| <u>Motivo interrupción</u>  |       |                |                         |         |                   |         |         |
| Salud materna               | 7.378 | 759            | 320                     | 439     | 6.619             | 0       | 6.619   |
| Riesgo fetal                | 143   | 138            | 136                     | 2       | 5                 | 0       | 5       |
| Violación                   | 1     | 0              | 0                       | 0       | 1                 | 0       | 1       |
| Varios motivos              | 11    | 10             | 10                      | 0       | 1                 | 0       | 1       |
| No consta                   | 8     | 0              | 0                       | 0       | 8                 | 0       | 8       |
| <u>Método intervención</u>  |       |                |                         |         |                   |         |         |
| Aspiración                  | 6.558 | 371            | 65                      | 306     | 6.187             | 0       | 6.187   |
| Dilatación                  | 2     | 2              | 2                       | 0       | 0                 | 0       | 0       |
| Legrado                     | 879   | 444            | 309                     | 135     | 435               | 0       | 435     |
| Abortivos orales            | 9     | 8              | 8                       | 0       | 1                 | 0       | 1       |
| Inyección intravenosa       | 14    | 14             | 14                      | 0       | 0                 | 0       | 0       |
| Inyección intrauterina      | 56    | 56             | 56                      | 0       | 0                 | 0       | 0       |
| Histerotomía                | 6     | 6              | 6                       | 0       | 0                 | 0       | 0       |
| Histerectomía               | 1     | 1              | 1                       | 0       | 0                 | 0       | 0       |
| No consta                   | 16    | 5              | 5                       | 0       | 11                | 0       | 11      |
| <u>Noches de estancia</u>   |       |                |                         |         |                   |         |         |
| Ninguna                     | 7.096 | 462            | 23                      | 439     | 6.634             | 0       | 6.634   |
| Una                         | 29    | 29             | 27                      | 2       | 0                 | 0       | 0       |
| Dos                         | 306   | 306            | 306                     | 0       | 0                 | 0       | 0       |
| Tres                        | 68    | 68             | 68                      | 0       | 0                 | 0       | 0       |
| Cuatro                      | 14    | 14             | 14                      | 0       | 0                 | 0       | 0       |
| Cinco                       | 6     | 6              | 6                       | 0       | 0                 | 0       | 0       |
| Seis                        | 6     | 6              | 6                       | 0       | 0                 | 0       | 0       |
| Siete o más                 | 15    | 15             | 15                      | 0       | 0                 | 0       | 0       |
| No consta                   | 1     | 1              | 1                       | 0       | 0                 | 0       | 0       |



MURCIA





TABLA CA.1. I.V.E. NUMERO SEGUN GRUPO DE EDAD Y ESTADO CIVIL, NIVEL DE INSTRUCCION, TIPO DE HABITAT, NUMERO DE HIJOS QUE VIVEN EN LA ACTUALIDAD, NUMERO DE ABORTOS VOLUNTARIOS ANTERIORES AL ACTUAL, UTILIZACION DE CENTRO DE PLANIFICACION FAMILIAR.

1990. MURCIA.

|  | TOTAL | Edad     |            |            |            |            |            |            |          |
|--|-------|----------|------------|------------|------------|------------|------------|------------|----------|
|  |       | <15 años | 15-19 años | 20-24 años | 25-29 años | 30-34 años | 35-39 años | 40-44 años | >44 años |
| TOTAL I.V.E.                             | 632   | 1        | 68         | 169        | 124        | 121        | 97         | 47         | 5        |
| <b>Estado civil</b>                      |       |          |            |            |            |            |            |            |          |
| Soltera                                  | 289   | 1        | 63         | 126        | 63         | 30         | 5          | 1          | 0        |
| Casada                                   | 269   | 0        | 3          | 27         | 49         | 69         | 73         | 43         | 5        |
| Viuda                                    | 4     | 0        | 0          | 1          | 0          | 1          | 1          | 1          | 0        |
| Divorciada                               | 8     | 0        | 0          | 1          | 0          | 3          | 3          | 1          | 0        |
| Separada                                 | 55    | 0        | 0          | 13         | 10         | 17         | 14         | 1          | 0        |
| No consta                                | 7     | 0        | 2          | 1          | 2          | 1          | 1          | 0          | 0        |
| <b>Nivel de instrucción</b>              |       |          |            |            |            |            |            |            |          |
| Analfabeta                               | 6     | 0        | 1          | 1          | 2          | 0          | 0          | 2          | 0        |
| Sin estudios                             | 22    | 0        | 1          | 1          | 5          | 2          | 6          | 5          | 2        |
| 1º grado                                 | 181   | 1        | 18         | 35         | 32         | 38         | 37         | 18         | 2        |
| 2º grado, 1º ciclo                       | 172   | 0        | 19         | 52         | 32         | 30         | 25         | 13         | 1        |
| 2º grado, 2º ciclo                       | 130   | 0        | 20         | 50         | 23         | 26         | 9          | 2          | 0        |
| 3º grado (Escuela)                       | 42    | 0        | 2          | 10         | 9          | 12         | 8          | 1          | 0        |
| 3º grado (Facultad)                      | 62    | 0        | 5          | 17         | 17         | 11         | 8          | 4          | 0        |
| No clasificables                         | 4     | 0        | 0          | 2          | 1          | 0          | 0          | 1          | 0        |
| No consta                                | 13    | 0        | 2          | 1          | 3          | 2          | 4          | 1          | 0        |
| <b>Tipo de habitat</b>                   |       |          |            |            |            |            |            |            |          |
| 10.000 y menos                           | 34    | 0        | 2          | 9          | 6          | 6          | 8          | 3          | 0        |
| 10.001-50.000 (exc. cap.)                | 153   | 0        | 20         | 37         | 33         | 34         | 20         | 7          | 2        |
| 50.001-500.000 (inc. cap.)               | 374   | 1        | 39         | 103        | 76         | 69         | 55         | 28         | 3        |
| 500.001 y más                            | 0     | 0        | 0          | 0          | 0          | 0          | 0          | 0          | 0        |
| No consta                                | 71    | 0        | 7          | 20         | 9          | 12         | 14         | 9          | 0        |
| <b>Nº hijos vivos actualmente</b>        |       |          |            |            |            |            |            |            |          |
| Ninguno                                  | 283   | 1        | 59         | 131        | 61         | 27         | 4          | 0          | 0        |
| Uno                                      | 83    | 0        | 4          | 21         | 25         | 28         | 2          | 3          | 0        |
| Dos                                      | 113   | 0        | 4          | 12         | 22         | 35         | 32         | 8          | 0        |
| Tres                                     | 85    | 0        | 0          | 2          | 12         | 20         | 31         | 19         | 1        |
| Cuatro                                   | 37    | 0        | 0          | 1          | 3          | 8          | 15         | 10         | 0        |
| Cinco o más                              | 27    | 0        | 0          | 1          | 1          | 2          | 12         | 7          | 4        |
| No consta                                | 4     | 0        | 1          | 1          | 0          | 1          | 1          | 0          | 0        |
| <b>Nº abortos voluntarios anteriores</b> |       |          |            |            |            |            |            |            |          |
| Ninguno                                  | 526   | 1        | 65         | 144        | 97         | 94         | 84         | 38         | 3        |
| Uno                                      | 88    | 0        | 2          | 20         | 26         | 23         | 9          | 6          | 2        |
| Dos                                      | 6     | 0        | 0          | 2          | 1          | 1          | 0          | 2          | 0        |
| Tres                                     | 3     | 0        | 0          | 0          | 0          | 1          | 1          | 1          | 0        |
| Cuatro                                   | 1     | 0        | 0          | 0          | 0          | 1          | 0          | 0          | 0        |
| Cinco o más                              | 0     | 0        | 0          | 0          | 0          | 0          | 0          | 0          | 0        |
| No consta                                | 8     | 0        | 1          | 3          | 0          | 1          | 3          | 0          | 0        |
| <b>Utilización C.P.F.</b>                |       |          |            |            |            |            |            |            |          |
| Sí. Público                              | 151   | 0        | 8          | 31         | 32         | 36         | 31         | 13         | 0        |
| Sí. Privado                              | 120   | 0        | 4          | 21         | 21         | 35         | 26         | 13         | 0        |
| Sí. Otros                                | 71    | 0        | 5          | 26         | 17         | 8          | 8          | 6          | 1        |
| No                                       | 279   | 1        | 51         | 89         | 52         | 37         | 30         | 15         | 4        |
| No consta                                | 11    | 0        | 0          | 2          | 2          | 5          | 2          | 0          | 0        |

TABLA CA.2. I.V.E. NUMERO SEGUN GRUPO DE EDAD Y TIPO DE CENTRO, LUGAR DONDE SE INFORMO, SEMANAS DE GESTACION, MOTIVO DE LA INTERRUPCION, METODO EMPLEADO EN LA INTERVENCION.

1990. MURCIA.

|                             | TOTAL | Edad     |            |            |            |            |            |            |          |
|-----------------------------|-------|----------|------------|------------|------------|------------|------------|------------|----------|
|                             |       | <15 años | 15-19 años | 20-24 años | 25-29 años | 30-34 años | 35-39 años | 40-44 años | >44 años |
| TOTAL I.V.E.                | 632   | 1        | 68         | 169        | 124        | 121        | 97         | 47         | 5        |
| <u>Tipo de centro</u>       |       |          |            |            |            |            |            |            |          |
| HOSPITALARIO                | 56    | 0        | 6          | 12         | 8          | 12         | 11         | 6          | 1        |
| Público                     | 26    | 0        | 3          | 7          | 4          | 5          | 3          | 3          | 1        |
| Privado                     | 30    | 0        | 3          | 5          | 4          | 7          | 8          | 3          | 0        |
| EXTRAHOSPITALARIO           | 576   | 1        | 62         | 157        | 116        | 109        | 86         | 41         | 4        |
| Público                     | 0     | 0        | 0          | 0          | 0          | 0          | 0          | 0          | 0        |
| Privado                     | 576   | 1        | 62         | 157        | 116        | 109        | 86         | 41         | 4        |
| <u>Lugar de información</u> |       |          |            |            |            |            |            |            |          |
| Centro Sanitario Público    | 154   | 0        | 15         | 34         | 29         | 29         | 30         | 16         | 1        |
| Centro Sanitario Privado    | 91    | 1        | 4          | 18         | 15         | 20         | 20         | 13         | 0        |
| Otros                       | 382   | 0        | 48         | 115        | 80         | 71         | 46         | 18         | 4        |
| No consta                   | 5     | 0        | 1          | 2          | 0          | 1          | 1          | 0          | 0        |
| <u>Semanas de gestación</u> |       |          |            |            |            |            |            |            |          |
| 8 ó menos semanas           | 393   | 0        | 36         | 96         | 79         | 83         | 62         | 37         | 0        |
| 9-12 semanas                | 178   | 0        | 28         | 52         | 33         | 27         | 28         | 7          | 3        |
| 13-16 semanas               | 30    | 1        | 1          | 12         | 5          | 6          | 3          | 1          | 1        |
| 17-20 semanas               | 16    | 0        | 1          | 5          | 4          | 2          | 3          | 1          | 0        |
| 21 ó más semanas            | 4     | 0        | 0          | 2          | 1          | 1          | 0          | 0          | 0        |
| No consta                   | 11    | 0        | 2          | 2          | 2          | 2          | 1          | 1          | 1        |
| <u>Motivo interrupción</u>  |       |          |            |            |            |            |            |            |          |
| Salud materna               | 613   | 1        | 67         | 162        | 120        | 117        | 95         | 46         | 5        |
| Riesgo fetal                | 18    | 0        | 1          | 7          | 4          | 4          | 1          | 1          | 0        |
| Violación                   | 0     | 0        | 0          | 0          | 0          | 0          | 0          | 0          | 0        |
| Varios motivos              | 1     | 0        | 0          | 0          | 0          | 0          | 1          | 0          | 0        |
| No consta                   | 0     | 0        | 0          | 0          | 0          | 0          | 0          | 0          | 0        |
| <u>Método intervención</u>  |       |          |            |            |            |            |            |            |          |
| Aspiración                  | 599   | 0        | 68         | 158        | 119        | 113        | 91         | 45         | 5        |
| Dilatación                  | 0     | 0        | 0          | 0          | 0          | 0          | 0          | 0          | 0        |
| Legrado                     | 24    | 1        | 0          | 8          | 3          | 6          | 5          | 1          | 0        |
| Abortivos orales            | 0     | 0        | 0          | 0          | 0          | 0          | 0          | 0          | 0        |
| Inyección intravenosa       | 0     | 0        | 0          | 0          | 0          | 0          | 0          | 0          | 0        |
| Inyección intrauterina      | 6     | 0        | 0          | 1          | 1          | 2          | 1          | 1          | 0        |
| Histerotomía                | 3     | 0        | 0          | 2          | 1          | 0          | 0          | 0          | 0        |
| Histerectomía               | 0     | 0        | 0          | 0          | 0          | 0          | 0          | 0          | 0        |
| No consta                   | 0     | 0        | 0          | 0          | 0          | 0          | 0          | 0          | 0        |

TABLA CA.3. I.V.E. NUMERO SEGUN NIVEL DE INSTRUCCION Y SITUACION LABORAL DE LA MUJER, SITUACION LABORAL DE LA PAREJA O SUSTENTADOR PRINCIPAL, UTILIZACION DE CENTRO DE PLANIFICACION FAMILIAR.

1990. MURCIA.

|   | TOTAL | Nivel de instrucción |                 |          |              |                      |     |                                  |                           |              |
|---|-------|----------------------|-----------------|----------|--------------|----------------------|-----|----------------------------------|---------------------------|--------------|
|   |       | Analfa-<br>beta      | Sin<br>estudios | 1º grado | --- 1º ciclo | 2º grado<br>2º ciclo | --- | --- 3º grado<br>Escuela Facultad | --- No clasi-<br>ficables | No<br>consta |
| TOTAL I.V.E.  | 632   | 6                    | 22              | 181      | 172          | 130                  | 42  | 62                               | 4                         | 13           |
| Situación laboral mujer                             |       |                      |                 |          |              |                      |     |                                  |                           |              |
| Empresaria emplea                                   | 3     | 0                    | 0               | 0        | 2            | 1                    | 0   | 0                                | 0                         | 0            |
| Empresaria no emplea                                | 14    | 0                    | 1               | 3        | 6            | 2                    | 1   | 1                                | 0                         | 0            |
| Trabaja a sueldo                                    | 295   | 2                    | 6               | 66       | 84           | 75                   | 27  | 30                               | 1                         | 4            |
| Pensionista   | 3     | 0                    | 0               | 2        | 1            | 0                    | 0   | 0                                | 0                         | 0            |
| Estudiante  | 74    | 0                    | 0               | 4        | 12           | 26                   | 10  | 21                               | 0                         | 1            |
| Parada  | 59    | 1                    | 0               | 18       | 14           | 12                   | 3   | 8                                | 2                         | 1            |
| Sus labores   | 176   | 3                    | 15              | 85       | 49           | 13                   | 1   | 2                                | 1                         | 7            |
| Otros   | 4     | 0                    | 0               | 2        | 2            | 0                    | 0   | 0                                | 0                         | 0            |
| No consta   | 4     | 0                    | 0               | 1        | 2            | 1                    | 0   | 0                                | 0                         | 0            |
| Situación laboral pareja<br>o sustentador principal |       |                      |                 |          |              |                      |     |                                  |                           |              |
| No existe   | 136   | 1                    | 4               | 25       | 33           | 43                   | 15  | 13                               | 1                         | 1            |
| Empresario emplea                                   | 6     | 0                    | 0               | 1        | 2            | 1                    | 0   | 2                                | 0                         | 0            |
| Empresario no emplea                                | 27    | 0                    | 3               | 5        | 11           | 4                    | 1   | 2                                | 0                         | 1            |
| Trabaja a sueldo                                    | 301   | 3                    | 14              | 111      | 75           | 47                   | 16  | 27                               | 1                         | 7            |
| Pensionista   | 12    | 0                    | 0               | 5        | 3            | 2                    | 0   | 0                                | 1                         | 1            |
| Estudiante  | 11    | 0                    | 0               | 0        | 0            | 5                    | 1   | 5                                | 0                         | 0            |
| Parado/a  | 25    | 0                    | 0               | 8        | 7            | 2                    | 4   | 2                                | 1                         | 1            |
| Sus labores   | 0     | 0                    | 0               | 0        | 0            | 0                    | 0   | 0                                | 0                         | 0            |
| Otros   | 7     | 0                    | 0               | 2        | 2            | 2                    | 0   | 1                                | 0                         | 0            |
| No consta   | 107   | 2                    | 1               | 24       | 39           | 24                   | 5   | 10                               | 0                         | 2            |
| Utilización C.P.F.                                  |       |                      |                 |          |              |                      |     |                                  |                           |              |
| Sí. Público   | 151   | 1                    | 5               | 55       | 44           | 25                   | 11  | 7                                | 0                         | 3            |
| Sí. Privado   | 120   | 0                    | 3               | 27       | 31           | 26                   | 10  | 21                               | 0                         | 2            |
| Sí. Otros   | 71    | 2                    | 0               | 20       | 20           | 16                   | 6   | 6                                | 0                         | 1            |
| No  | 279   | 3                    | 14              | 77       | 74           | 60                   | 14  | 26                               | 4                         | 7            |
| No consta   | 11    | 0                    | 0               | 2        | 3            | 3                    | 1   | 2                                | 0                         | 0            |

TABLA CA.4. I.V.E. NUMERO SEGUN NIVEL DE INSTRUCCION Y LUGAR DONDE SE INFORMO, SEMANAS DE GESTACION, MOTIVO DE LA INTERRUPCION.


1990. MURCIA.

|                             | Nivel de instrucción |                 |                 |          |                                       |                                      |                       |              |   |    |
|-----------------------------|----------------------|-----------------|-----------------|----------|---------------------------------------|--------------------------------------|-----------------------|--------------|---|----|
|                             | TOTAL                | Analfa-<br>beta | Sin<br>estudios | 1º grado | --- 2º grado ---<br>1º ciclo 2º ciclo | --- 3º grado ---<br>Escuela Facultad | No clasi-<br>ficables | No<br>consta |   |    |
| <b>TOTAL I.V.E.</b>         | 632                  | 6               | 22              | 181      | 172                                   | 130                                  | 42                    | 62           | 4 | 13 |
| <b>Lugar de información</b> |                      |                 |                 |          |                                       |                                      |                       |              |   |    |
| C. S. Público               | 154                  | 1               | 5               | 52       | 54                                    | 22                                   | 10                    | 6            | 0 | 4  |
| C. S. Privado               | 91                   | 0               | 6               | 24       | 22                                    | 18                                   | 7                     | 13           | 0 | 1  |
| Otros                       | 382                  | 5               | 11              | 103      | 93                                    | 90                                   | 25                    | 43           | 4 | 8  |
| No consta                   | 5                    | 0               | 0               | 2        | 3                                     | 0                                    | 0                     | 0            | 0 | 0  |
| <b>Semanas de gestación</b> |                      |                 |                 |          |                                       |                                      |                       |              |   |    |
| 8 ó menos semanas           | 393                  | 2               | 16              | 102      | 100                                   | 92                                   | 26                    | 49           | 1 | 5  |
| 9-12 semanas                | 178                  | 3               | 2               | 60       | 50                                    | 29                                   | 14                    | 12           | 3 | 5  |
| 13-16 semanas               | 30                   | 0               | 1               | 7        | 12                                    | 4                                    | 2                     | 1            | 0 | 3  |
| 17-20 semanas               | 16                   | 0               | 1               | 5        | 9                                     | 1                                    | 0                     | 0            | 0 | 0  |
| 21 ó más semanas            | 4                    | 0               | 0               | 3        | 1                                     | 0                                    | 0                     | 0            | 0 | 0  |
| No consta                   | 11                   | 1               | 2               | 4        | 0                                     | 4                                    | 0                     | 0            | 0 | 0  |
| <b>Motivo interrupción</b>  |                      |                 |                 |          |                                       |                                      |                       |              |   |    |
| Salud materna               | 613                  | 6               | 21              | 170      | 167                                   | 128                                  | 42                    | 62           | 4 | 13 |
| Riesgo fetal                | 18                   | 0               | 1               | 10       | 5                                     | 2                                    | 0                     | 0            | 0 | 0  |
| Violación                   | 0                    | 0               | 0               | 0        | 0                                     | 0                                    | 0                     | 0            | 0 | 0  |
| Varios motivos              | 1                    | 0               | 0               | 1        | 0                                     | 0                                    | 0                     | 0            | 0 | 0  |
| No consta                   | 0                    | 0               | 0               | 0        | 0                                     | 0                                    | 0                     | 0            | 0 | 0  |

TABLA CA.5. I.V.E. NUMERO SEGUN TIPO DE CENTRO Y SEMANAS DE GESTACION, MOTIVO DE LA INTERRUPCION, METODO EMPLEADO EN LA INTERVENCION, NOCHES DE ESTANCIA.

1990. MURCIA.

|                             | TOTAL | Tipo de centro        |         |         | TOTAL | EXTRAHOSPITALARIO |         |
|-----------------------------|-------|-----------------------|---------|---------|-------|-------------------|---------|
|                             |       | HOSPITALARIO<br>Total | Público | Privado |       | Total             | Público |
| TOTAL I.V.E.                | 632   | 56                    | 26      | 30      | 576   | 0                 | 576     |
| <b>Semanas de gestación</b> |       |                       |         |         |       |                   |         |
| 8 ó menos semanas           | 393   | 17                    | 2       | 15      | 376   | 0                 | 376     |
| 9-12 semanas                | 178   | 8                     | 6       | 2       | 170   | 0                 | 170     |
| 13-16 semanas               | 30    | 7                     | 0       | 7       | 23    | 0                 | 23      |
| 17-20 semanas               | 16    | 14                    | 9       | 5       | 2     | 0                 | 2       |
| 21 ó más semanas            | 4     | 4                     | 3       | 1       | 0     | 0                 | 0       |
| No consta                   | 11    | 6                     | 6       | 0       | 5     | 0                 | 5       |
| <b>Motivo interrupción</b>  |       |                       |         |         |       |                   |         |
| Salud materna               | 613   | 38                    | 9       | 29      | 575   | 0                 | 575     |
| Riesgo fetal                | 18    | 17                    | 16      | 1       | 1     | 0                 | 1       |
| Violación                   | 0     | 0                     | 0       | 0       | 0     | 0                 | 0       |
| Varios motivos              | 1     | 1                     | 1       | 0       | 0     | 0                 | 0       |
| No consta                   | 0     | 0                     | 0       | 0       | 0     | 0                 | 0       |
| <b>Método intervención</b>  |       |                       |         |         |       |                   |         |
| Aspiración                  | 599   | 25                    | 10      | 15      | 574   | 0                 | 574     |
| Dilatación                  | 0     | 0                     | 0       | 0       | 0     | 0                 | 0       |
| Legrado                     | 24    | 22                    | 7       | 15      | 2     | 0                 | 2       |
| Abortivos orales            | 0     | 0                     | 0       | 0       | 0     | 0                 | 0       |
| Inyección intravenosa       | 0     | 0                     | 0       | 0       | 0     | 0                 | 0       |
| Inyección intrauterina      | 6     | 6                     | 6       | 0       | 0     | 0                 | 0       |
| Histerotomía                | 3     | 3                     | 3       | 0       | 0     | 0                 | 0       |
| Histerectomía               | 0     | 0                     | 0       | 0       | 0     | 0                 | 0       |
| No consta                   | 0     | 0                     | 0       | 0       | 0     | 0                 | 0       |
| <b>Noches de estancia</b>   |       |                       |         |         |       |                   |         |
| Ninguna                     | 618   | 42                    | 14      | 28      | 576   | 0                 | 576     |
| Una                         | 1     | 1                     | 0       | 1       | 0     | 0                 | 0       |
| Dos                         | 4     | 4                     | 4       | 0       | 0     | 0                 | 0       |
| Tres                        | 5     | 5                     | 4       | 1       | 0     | 0                 | 0       |
| Cuatro                      | 1     | 1                     | 1       | 0       | 0     | 0                 | 0       |
| Cinco                       | 1     | 1                     | 1       | 0       | 0     | 0                 | 0       |
| Seis                        | 0     | 0                     | 0       | 0       | 0     | 0                 | 0       |
| Siete o más                 | 2     | 2                     | 2       | 0       | 0     | 0                 | 0       |
| No consta                   | 0     | 0                     | 0       | 0       | 0     | 0                 | 0       |



NAVARRA





TABLA CA.1. I.V.E. NUMERO SEGUN GRUPO DE EDAD Y ESTADO CIVIL, NIVEL DE INSTRUCCION, TIPO DE HABITAT, NUMERO DE HIJOS QUE VIVEN EN LA ACTUALIDAD, NUMERO DE ABORTOS VOLUNTARIOS ANTERIORES AL ACTUAL, UTILIZACION DE CENTRO DE PLANIFICACION FAMILIAR.

1990. NAVARRA.

|  | TOTAL | Edad     |            |            |            |            |            |            |          |
|--|-------|----------|------------|------------|------------|------------|------------|------------|----------|
|  |       | <15 años | 15-19 años | 20-24 años | 25-29 años | 30-34 años | 35-39 años | 40-44 años | >44 años |
| TOTAL I.V.E.                             | 210   | 0        | 40         | 66         | 44         | 34         | 19         | 7          | 0        |
| <b>Estado civil</b>                      |       |          |            |            |            |            |            |            |          |
| Soltera                                  | 146   | 0        | 39         | 61         | 28         | 15         | 3          | 0          | 0        |
| Casada                                   | 52    | 0        | 0          | 4          | 11         | 16         | 15         | 6          | 0        |
| Viuda                                    | 0     | 0        | 0          | 0          | 0          | 0          | 0          | 0          | 0        |
| Divorciada                               | 5     | 0        | 0          | 0          | 2          | 1          | 1          | 1          | 0        |
| Separada                                 | 6     | 0        | 1          | 1          | 2          | 2          | 0          | 0          | 0        |
| No consta                                | 1     | 0        | 0          | 0          | 1          | 0          | 0          | 0          | 0        |
| <b>Nivel de instrucción</b>              |       |          |            |            |            |            |            |            |          |
| Analfabeta                               | 1     | 0        | 0          | 0          | 0          | 1          | 0          | 0          | 0        |
| Sin estudios                             | 3     | 0        | 0          | 1          | 0          | 0          | 2          | 0          | 0        |
| 1º grado                                 | 19    | 0        | 4          | 7          | 2          | 1          | 2          | 3          | 0        |
| 2º grado, 1º ciclo                       | 93    | 0        | 21         | 29         | 17         | 12         | 11         | 3          | 0        |
| 2º grado, 2º ciclo                       | 57    | 0        | 12         | 20         | 14         | 10         | 1          | 0          | 0        |
| 3º grado (Escuela)                       | 15    | 0        | 1          | 3          | 4          | 5          | 2          | 0          | 0        |
| 3º grado (Facultad)                      | 16    | 0        | 1          | 4          | 6          | 3          | 1          | 1          | 0        |
| No clasificables                         | 3     | 0        | 0          | 2          | 1          | 0          | 0          | 0          | 0        |
| No consta                                | 3     | 0        | 1          | 0          | 0          | 2          | 0          | 0          | 0        |
| <b>Tipo de habitat</b>                   |       |          |            |            |            |            |            |            |          |
| 10.000 y menos                           | 54    | 0        | 9          | 17         | 9          | 11         | 7          | 1          | 0        |
| 10.001-50.000 (exc. cap.)                | 42    | 0        | 8          | 12         | 10         | 4          | 7          | 1          | 0        |
| 50.001-500.000 (inc. cap.)               | 99    | 0        | 20         | 32         | 23         | 15         | 4          | 5          | 0        |
| 500.001 y más                            | 0     | 0        | 0          | 0          | 0          | 0          | 0          | 0          | 0        |
| No consta                                | 15    | 0        | 3          | 5          | 2          | 4          | 1          | 0          | 0        |
| <b>Nº hijos vivos actualmente</b>        |       |          |            |            |            |            |            |            |          |
| Ninguno                                  | 133   | 0        | 38         | 55         | 24         | 12         | 3          | 1          | 0        |
| Uno                                      | 26    | 0        | 1          | 7          | 12         | 4          | 2          | 0          | 0        |
| Dos                                      | 29    | 0        | 0          | 2          | 6          | 11         | 9          | 1          | 0        |
| Tres                                     | 12    | 0        | 0          | 0          | 2          | 5          | 4          | 1          | 0        |
| Cuatro                                   | 5     | 0        | 0          | 0          | 0          | 1          | 0          | 4          | 0        |
| Cinco o más                              | 2     | 0        | 0          | 0          | 0          | 1          | 1          | 0          | 0        |
| No consta                                | 3     | 0        | 1          | 2          | 0          | 0          | 0          | 0          | 0        |
| <b>Nº abortos voluntarios anteriores</b> |       |          |            |            |            |            |            |            |          |
| Ninguno                                  | 175   | 0        | 38         | 57         | 33         | 23         | 17         | 7          | 0        |
| Uno                                      | 25    | 0        | 2          | 6          | 6          | 9          | 2          | 0          | 0        |
| Dos                                      | 4     | 0        | 0          | 1          | 2          | 1          | 0          | 0          | 0        |
| Tres                                     | 2     | 0        | 0          | 1          | 1          | 0          | 0          | 0          | 0        |
| Cuatro                                   | 0     | 0        | 0          | 0          | 0          | 0          | 0          | 0          | 0        |
| Cinco o más                              | 0     | 0        | 0          | 0          | 0          | 0          | 0          | 0          | 0        |
| No consta                                | 4     | 0        | 0          | 1          | 2          | 1          | 0          | 0          | 0        |
| <b>Utilización C.P.F.</b>                |       |          |            |            |            |            |            |            |          |
| Sí. Público                              | 74    | 0        | 9          | 24         | 18         | 14         | 7          | 2          | 0        |
| Sí. Privado                              | 15    | 0        | 3          | 1          | 5          | 3          | 1          | 2          | 0        |
| Sí. Otros                                | 7     | 0        | 1          | 0          | 1          | 2          | 3          | 0          | 0        |
| No                                       | 113   | 0        | 27         | 41         | 19         | 15         | 8          | 3          | 0        |
| No consta                                | 1     | 0        | 0          | 0          | 1          | 0          | 0          | 0          | 0        |

TABLA CA.2. I.V.E. NUMERO SEGUN GRUPO DE EDAD Y TIPO DE CENTRO, LUGAR DONDE SE INFORMO, SEMANAS DE GESTACION, MOTIVO DE LA INTERRUPCION, METODO EMPLEADO EN LA INTERVENCION.

1990. NAVARRA.

|                             | TOTAL | Edad     |            |            |            |            |            |            |          |
|-----------------------------|-------|----------|------------|------------|------------|------------|------------|------------|----------|
|                             |       | <15 años | 15-19 años | 20-24 años | 25-29 años | 30-34 años | 35-39 años | 40-44 años | >44 años |
| TOTAL I.V.E.                | 210   | 0        | 40         | 66         | 44         | 34         | 19         | 7          | 0        |
| <b>Tipo de centro</b>       |       |          |            |            |            |            |            |            |          |
| HOSPITALARIO                | 23    | 0        | 5          | 9          | 4          | 2          | 2          | 1          | 0        |
| Público                     | 5     | 0        | 0          | 1          | 0          | 2          | 2          | 0          | 0        |
| Privado                     | 18    | 0        | 5          | 8          | 4          | 0          | 0          | 1          | 0        |
| EXTRAHOSPITALARIO           | 187   | 0        | 35         | 57         | 40         | 32         | 17         | 6          | 0        |
| Público                     | 0     | 0        | 0          | 0          | 0          | 0          | 0          | 0          | 0        |
| Privado                     | 187   | 0        | 35         | 57         | 40         | 32         | 17         | 6          | 0        |
| <b>Lugar de información</b> |       |          |            |            |            |            |            |            |          |
| Centro Sanitario Público    | 132   | 0        | 27         | 49         | 24         | 17         | 13         | 2          | 0        |
| Centro Sanitario Privado    | 31    | 0        | 5          | 6          | 11         | 5          | 1          | 3          | 0        |
| Otros                       | 47    | 0        | 8          | 11         | 9          | 12         | 5          | 2          | 0        |
| No consta                   | 0     | 0        | 0          | 0          | 0          | 0          | 0          | 0          | 0        |
| <b>Semanas de gestación</b> |       |          |            |            |            |            |            |            |          |
| 8 ó menos semanas           | 116   | 0        | 12         | 40         | 27         | 25         | 11         | 1          | 0        |
| 9-12 semanas                | 69    | 0        | 19         | 18         | 17         | 5          | 5          | 5          | 0        |
| 13-16 semanas               | 13    | 0        | 5          | 4          | 0          | 3          | 1          | 0          | 0        |
| 17-20 semanas               | 11    | 0        | 4          | 3          | 0          | 1          | 2          | 1          | 0        |
| 21 ó más semanas            | 1     | 0        | 0          | 1          | 0          | 0          | 0          | 0          | 0        |
| No consta                   | 0     | 0        | 0          | 0          | 0          | 0          | 0          | 0          | 0        |
| <b>Motivo interrupción</b>  |       |          |            |            |            |            |            |            |          |
| Salud materna               | 204   | 0        | 40         | 65         | 44         | 32         | 17         | 6          | 0        |
| Riesgo fetal                | 6     | 0        | 0          | 1          | 0          | 2          | 2          | 1          | 0        |
| Violación                   | 0     | 0        | 0          | 0          | 0          | 0          | 0          | 0          | 0        |
| Varios motivos              | 0     | 0        | 0          | 0          | 0          | 0          | 0          | 0          | 0        |
| No consta                   | 0     | 0        | 0          | 0          | 0          | 0          | 0          | 0          | 0        |
| <b>Método intervención</b>  |       |          |            |            |            |            |            |            |          |
| Aspiración                  | 171   | 0        | 34         | 49         | 35         | 31         | 16         | 6          | 0        |
| Dilatación                  | 0     | 0        | 0          | 0          | 0          | 0          | 0          | 0          | 0        |
| Legrado                     | 36    | 0        | 6          | 17         | 9          | 2          | 2          | 0          | 0        |
| Abortivos orales            | 0     | 0        | 0          | 0          | 0          | 0          | 0          | 0          | 0        |
| Inyección intravenosa       | 2     | 0        | 0          | 0          | 0          | 1          | 1          | 0          | 0        |
| Inyección intrauterina      | 1     | 0        | 0          | 0          | 0          | 0          | 0          | 1          | 0        |
| Histerotomía                | 0     | 0        | 0          | 0          | 0          | 0          | 0          | 0          | 0        |
| Histerectomía               | 0     | 0        | 0          | 0          | 0          | 0          | 0          | 0          | 0        |
| No consta                   | 0     | 0        | 0          | 0          | 0          | 0          | 0          | 0          | 0        |

TABLA CA.3. I.V.E. NUMERO SEGUN NIVEL DE INSTRUCCION Y SITUACION LABORAL DE LA MUJER, SITUACION LABORAL DE LA PAREJA O SUSTENTADOR PRINCIPAL, UTILIZACION DE CENTRO DE PLANIFICACION FAMILIAR.

1990. NAVARRA.

|   | TOTAL | Nivel de instrucción |                 |          |                                       |                                      |                       |              |   |   |
|---|-------|----------------------|-----------------|----------|---------------------------------------|--------------------------------------|-----------------------|--------------|---|---|
|   |       | Analfa-<br>beta      | Sin<br>estudios | 1º grado | --- 2º grado ---<br>1º ciclo 2º ciclo | --- 3º grado ---<br>Escuela Facultad | No clasi-<br>ficables | No<br>consta |   |   |
| TOTAL I.V.E.  | 210   | 1                    | 3               | 19       | 93                                    | 57                                   | 15                    | 16           | 3 | 3 |
| <b>Situación laboral mujer</b>                          |       |                      |                 |          |                                       |                                      |                       |              |   |   |
| Empresaria emplea                                       | 2     | 0                    | 0               | 0        | 1                                     | 0                                    | 0                     | 1            | 0 | 0 |
| Empresaria no emplea                                    | 8     | 0                    | 0               | 0        | 4                                     | 2                                    | 1                     | 1            | 0 | 0 |
| Trabaja a sueldo  | 105   | 0                    | 1               | 8        | 50                                    | 32                                   | 8                     | 4            | 1 | 1 |
| Pensionista   | 1     | 0                    | 0               | 0        | 1                                     | 0                                    | 0                     | 0            | 0 | 0 |
| Estudiante  | 24    | 0                    | 0               | 1        | 2                                     | 12                                   | 1                     | 7            | 1 | 0 |
| Parada  | 32    | 0                    | 1               | 3        | 15                                    | 7                                    | 3                     | 2            | 1 | 0 |
| Sus labores   | 35    | 1                    | 1               | 7        | 17                                    | 4                                    | 2                     | 1            | 0 | 2 |
| Otros   | 3     | 0                    | 0               | 0        | 3                                     | 0                                    | 0                     | 0            | 0 | 0 |
| No consta   | 0     | 0                    | 0               | 0        | 0                                     | 0                                    | 0                     | 0            | 0 | 0 |
| <b>Situación laboral pareja o sustentador principal</b> |       |                      |                 |          |                                       |                                      |                       |              |   |   |
| No existe   | 32    | 0                    | 0               | 2        | 14                                    | 9                                    | 4                     | 2            | 1 | 0 |
| Empresario emplea                                       | 2     | 0                    | 0               | 0        | 0                                     | 2                                    | 0                     | 0            | 0 | 0 |
| Empresario no emplea                                    | 32    | 0                    | 0               | 4        | 13                                    | 8                                    | 2                     | 3            | 1 | 1 |
| Trabaja a sueldo  | 96    | 0                    | 2               | 7        | 47                                    | 27                                   | 3                     | 7            | 1 | 2 |
| Pensionista   | 11    | 0                    | 0               | 3        | 4                                     | 1                                    | 1                     | 2            | 0 | 0 |
| Estudiante  | 1     | 0                    | 0               | 0        | 0                                     | 1                                    | 0                     | 0            | 0 | 0 |
| Parado/a  | 8     | 1                    | 0               | 1        | 4                                     | 1                                    | 1                     | 0            | 0 | 0 |
| Sus labores   | 0     | 0                    | 0               | 0        | 0                                     | 0                                    | 0                     | 0            | 0 | 0 |
| Otros   | 2     | 0                    | 0               | 0        | 1                                     | 1                                    | 0                     | 0            | 0 | 0 |
| No consta   | 26    | 0                    | 1               | 2        | 10                                    | 7                                    | 4                     | 2            | 0 | 0 |
| <b>Utilización C.P.F.</b>                               |       |                      |                 |          |                                       |                                      |                       |              |   |   |
| Sí. Público   | 74    | 0                    | 2               | 2        | 36                                    | 22                                   | 6                     | 3            | 1 | 2 |
| Sí. Privado   | 15    | 0                    | 0               | 2        | 7                                     | 3                                    | 2                     | 1            | 0 | 0 |
| Sí. Otros   | 7     | 0                    | 0               | 1        | 3                                     | 2                                    | 0                     | 1            | 0 | 0 |
| No  | 113   | 1                    | 1               | 14       | 47                                    | 30                                   | 6                     | 11           | 2 | 1 |
| No consta   | 1     | 0                    | 0               | 0        | 0                                     | 0                                    | 1                     | 0            | 0 | 0 |

TABLA CA.4. I.V.E. NUMERO SEGUN NIVEL DE INSTRUCCION Y LUGAR DONDE SE INFORMO, SEMANAS DE GESTACION, MOTIVO DE LA INTERRUPCION.

1990. NAVARRA.

|                             | TOTAL | Nivel de instrucción |                 |          |                                       |                                      |                       |              |   |   |
|-----------------------------|-------|----------------------|-----------------|----------|---------------------------------------|--------------------------------------|-----------------------|--------------|---|---|
|                             |       | Analfa-<br>beta      | Sin<br>estudios | 1º grado | --- 2º grado ---<br>1º ciclo 2º ciclo | --- 3º grado ---<br>Escuela Facultad | No clasi-<br>ficables | No<br>consta |   |   |
| TOTAL I.V.E.                | 210   | 1                    | 3               | 19       | 93                                    | 57                                   | 15                    | 16           | 3 | 3 |
| <b>Lugar de información</b> |       |                      |                 |          |                                       |                                      |                       |              |   |   |
| C. S. Público               | 132   | 0                    | 2               | 10       | 61                                    | 37                                   | 9                     | 7            | 3 | 3 |
| C. S. Privado               | 31    | 0                    | 0               | 2        | 17                                    | 7                                    | 3                     | 2            | 0 | 0 |
| Otros                       | 47    | 1                    | 1               | 7        | 15                                    | 13                                   | 3                     | 7            | 0 | 0 |
| No consta                   | 0     | 0                    | 0               | 0        | 0                                     | 0                                    | 0                     | 0            | 0 | 0 |
| <b>Semanas de gestación</b> |       |                      |                 |          |                                       |                                      |                       |              |   |   |
| 8 ó menos semanas           | 116   | 1                    | 2               | 8        | 47                                    | 36                                   | 11                    | 10           | 0 | 1 |
| 9-12 semanas                | 69    | 0                    | 1               | 9        | 30                                    | 20                                   | 3                     | 3            | 3 | 0 |
| 13-16 semanas               | 13    | 0                    | 0               | 2        | 7                                     | 0                                    | 0                     | 2            | 0 | 2 |
| 17-20 semanas               | 11    | 0                    | 0               | 0        | 8                                     | 1                                    | 1                     | 1            | 0 | 0 |
| 21 ó más semanas            | 1     | 0                    | 0               | 0        | 1                                     | 0                                    | 0                     | 0            | 0 | 0 |
| No consta                   | 0     | 0                    | 0               | 0        | 0                                     | 0                                    | 0                     | 0            | 0 | 0 |
| <b>Motivo interrupción</b>  |       |                      |                 |          |                                       |                                      |                       |              |   |   |
| Salud materna               | 204   | 1                    | 3               | 19       | 90                                    | 57                                   | 14                    | 15           | 3 | 2 |
| Riesgo fetal                | 6     | 0                    | 0               | 0        | 3                                     | 0                                    | 1                     | 1            | 0 | 1 |
| Violación                   | 0     | 0                    | 0               | 0        | 0                                     | 0                                    | 0                     | 0            | 0 | 0 |
| Varios motivos              | 0     | 0                    | 0               | 0        | 0                                     | 0                                    | 0                     | 0            | 0 | 0 |
| No consta                   | 0     | 0                    | 0               | 0        | 0                                     | 0                                    | 0                     | 0            | 0 | 0 |

TABLA CA.5. I.V.E. NUMERO SEGUN TIPO DE CENTRO Y SEMANAS DE GESTACION, MOTIVO DE LA INTERRUPCION, METODO EMPLEADO EN LA INTERVENCION, NOCHES DE ESTANCIA.

1990. NAVARRA.

|                             | TOTAL | Tipo de centro |         |         |                   |         |         |
|-----------------------------|-------|----------------|---------|---------|-------------------|---------|---------|
|                             |       | HOSPITALARIO   |         |         | EXTRAHOSPITALARIO |         |         |
|                             |       | Total          | Público | Privado | Total             | Público | Privado |
| TOTAL I.V.E.                | 210   | 23             | 5       | 18      | 187               | 0       | 187     |
| <b>Semanas de gestación</b> |       |                |         |         |                   |         |         |
| 8 ó menos semanas           | 116   | 3              | 0       | 3       | 113               | 0       | 113     |
| 9-12 semanas                | 69    | 5              | 1       | 4       | 64                | 0       | 64      |
| 13-16 semanas               | 13    | 4              | 2       | 2       | 9                 | 0       | 9       |
| 17-20 semanas               | 11    | 10             | 2       | 8       | 1                 | 0       | 1       |
| 21 ó más semanas            | 1     | 1              | 0       | 1       | 0                 | 0       | 0       |
| No consta                   | 0     | 0              | 0       | 0       | 0                 | 0       | 0       |
| <b>Motivo interrupción</b>  |       |                |         |         |                   |         |         |
| Salud materna               | 204   | 17             | 1       | 16      | 187               | 0       | 187     |
| Riesgo fetal                | 6     | 6              | 4       | 2       | 0                 | 0       | 0       |
| Violación                   | 0     | 0              | 0       | 0       | 0                 | 0       | 0       |
| Varios motivos              | 0     | 0              | 0       | 0       | 0                 | 0       | 0       |
| No consta                   | 0     | 0              | 0       | 0       | 0                 | 0       | 0       |
| <b>Método intervención</b>  |       |                |         |         |                   |         |         |
| Aspiración                  | 171   | 4              | 0       | 4       | 167               | 0       | 167     |
| Dilatación                  | 0     | 0              | 0       | 0       | 0                 | 0       | 0       |
| Legrado                     | 36    | 16             | 3       | 13      | 20                | 0       | 20      |
| Abortivos orales            | 0     | 0              | 0       | 0       | 0                 | 0       | 0       |
| Inyección intravenosa       | 2     | 2              | 2       | 0       | 0                 | 0       | 0       |
| Inyección intrauterina      | 1     | 1              | 0       | 1       | 0                 | 0       | 0       |
| Histerotomía                | 0     | 0              | 0       | 0       | 0                 | 0       | 0       |
| Histerectomía               | 0     | 0              | 0       | 0       | 0                 | 0       | 0       |
| No consta                   | 0     | 0              | 0       | 0       | 0                 | 0       | 0       |
| <b>Noches de estancia</b>   |       |                |         |         |                   |         |         |
| Ninguna                     | 203   | 16             | 0       | 16      | 187               | 0       | 187     |
| Una                         | 1     | 1              | 0       | 1       | 0                 | 0       | 0       |
| Dos                         | 2     | 2              | 2       | 0       | 0                 | 0       | 0       |
| Tres                        | 4     | 4              | 3       | 1       | 0                 | 0       | 0       |
| Cuatro                      | 0     | 0              | 0       | 0       | 0                 | 0       | 0       |
| Cinco                       | 0     | 0              | 0       | 0       | 0                 | 0       | 0       |
| Seis                        | 0     | 0              | 0       | 0       | 0                 | 0       | 0       |
| Siete o más                 | 0     | 0              | 0       | 0       | 0                 | 0       | 0       |
| No consta                   | 0     | 0              | 0       | 0       | 0                 | 0       | 0       |



PAIS VASCO





TABLA CA.1. I.V.E. NUMERO SEGUN GRUPO DE EDAD Y ESTADO CIVIL, NIVEL DE INSTRUCCION, TIPO DE HABITAT, NUMERO DE HIJOS QUE VIVEN EN LA ACTUALIDAD, NUMERO DE ABORTOS VOLUNTARIOS ANTERIORES AL ACTUAL, UTILIZACION DE CENTRO DE PLANIFICACION FAMILIAR.

1990. PAIS VASCO.

|  | TOTAL | Edad     |            |            |            |            |            |            |          |
|--|-------|----------|------------|------------|------------|------------|------------|------------|----------|
|  |       | <15 años | 15-19 años | 20-24 años | 25-29 años | 30-34 años | 35-39 años | 40-44 años | >44 años |
| TOTAL I.V.E.                             | 1.485 | 3        | 218        | 475        | 332        | 222        | 155        | 72         | 8        |
| <b>Estado civil</b>                      |       |          |            |            |            |            |            |            |          |
| Soltera                                  | 930   | 3        | 209        | 415        | 204        | 70         | 21         | 8          | 0        |
| Casada                                   | 437   | 0        | 7          | 43         | 99         | 113        | 114        | 54         | 7        |
| Viuda                                    | 13    | 0        | 0          | 1          | 3          | 3          | 2          | 3          | 1        |
| Divorciada                               | 24    | 0        | 0          | 1          | 5          | 8          | 8          | 2          | 0        |
| Separada                                 | 67    | 0        | 0          | 9          | 17         | 28         | 9          | 4          | 0        |
| No consta                                | 14    | 0        | 2          | 6          | 4          | 0          | 1          | 1          | 0        |
| <b>Nivel de instrucción</b>              |       |          |            |            |            |            |            |            |          |
| Analfabeta                               | 3     | 0        | 0          | 0          | 1          | 2          | 0          | 0          | 0        |
| Sin estudios                             | 10    | 0        | 1          | 1          | 2          | 1          | 2          | 2          | 1        |
| 1º grado                                 | 138   | 1        | 14         | 25         | 22         | 26         | 29         | 19         | 2        |
| 2º grado, 1º ciclo                       | 569   | 1        | 78         | 170        | 121        | 84         | 72         | 39         | 4        |
| 2º grado, 2º ciclo                       | 497   | 1        | 101        | 183        | 101        | 70         | 33         | 7          | 1        |
| 3º grado (Escuela)                       | 161   | 0        | 16         | 60         | 47         | 25         | 10         | 3          | 0        |
| 3º grado (Facultad)                      | 95    | 0        | 6          | 33         | 35         | 13         | 7          | 1          | 0        |
| No clasificables                         | 5     | 0        | 0          | 2          | 1          | 1          | 1          | 0          | 0        |
| No consta                                | 7     | 0        | 2          | 1          | 2          | 0          | 1          | 1          | 0        |
| <b>Tipo de habitat</b>                   |       |          |            |            |            |            |            |            |          |
| 10.000 y menos                           | 149   | 0        | 20         | 43         | 22         | 29         | 23         | 11         | 1        |
| 10.001-50.000 (exc. cap.)                | 273   | 0        | 44         | 86         | 60         | 45         | 26         | 10         | 2        |
| 50.001-500.000 (inc. cap.)               | 978   | 3        | 140        | 317        | 236        | 140        | 95         | 43         | 4        |
| 500.001 y más                            | 0     | 0        | 0          | 0          | 0          | 0          | 0          | 0          | 0        |
| No consta                                | 85    | 0        | 14         | 29         | 14         | 8          | 11         | 8          | 1        |
| <b>Nº hijos vivos actualmente</b>        |       |          |            |            |            |            |            |            |          |
| Ninguno                                  | 894   | 3        | 207        | 397        | 199        | 58         | 21         | 9          | 0        |
| Uno                                      | 246   | 0        | 7          | 66         | 76         | 70         | 19         | 7          | 1        |
| Dos                                      | 228   | 0        | 4          | 9          | 49         | 60         | 75         | 28         | 3        |
| Tres                                     | 72    | 0        | 0          | 1          | 3          | 28         | 23         | 16         | 1        |
| Cuatro                                   | 31    | 0        | 0          | 0          | 0          | 4          | 15         | 10         | 2        |
| Cinco o más                              | 10    | 0        | 0          | 0          | 3          | 2          | 2          | 2          | 1        |
| No consta                                | 4     | 0        | 0          | 2          | 2          | 0          | 0          | 0          | 0        |
| <b>Nº abortos voluntarios anteriores</b> |       |          |            |            |            |            |            |            |          |
| Ninguno                                  | 1.211 | 2        | 201        | 392        | 249        | 166        | 129        | 64         | 8        |
| Uno                                      | 223   | 1        | 14         | 69         | 70         | 44         | 18         | 7          | 0        |
| Dos                                      | 34    | 0        | 0          | 11         | 10         | 7          | 5          | 1          | 0        |
| Tres                                     | 7     | 0        | 0          | 1          | 1          | 4          | 1          | 0          | 0        |
| Cuatro                                   | 1     | 0        | 0          | 0          | 0          | 1          | 0          | 0          | 0        |
| Cinco o más                              | 0     | 0        | 0          | 0          | 0          | 0          | 0          | 0          | 0        |
| No consta                                | 9     | 0        | 3          | 2          | 2          | 0          | 2          | 0          | 0        |
| <b>Utilización C.P.F.</b>                |       |          |            |            |            |            |            |            |          |
| Sí. Público                              | 451   | 1        | 39         | 128        | 127        | 85         | 53         | 16         | 2        |
| Sí. Privado                              | 171   | 1        | 10         | 59         | 33         | 33         | 19         | 13         | 3        |
| Sí. Otros                                | 67    | 0        | 8          | 23         | 17         | 9          | 10         | 0          | 0        |
| No                                       | 787   | 1        | 159        | 261        | 153        | 95         | 73         | 42         | 3        |
| No consta                                | 9     | 0        | 2          | 4          | 2          | 0          | 0          | 1          | 0        |

TABLA CA.2. I.V.E. NUMERO SEGUN GRUPO DE EDAD Y TIPO DE CENTRO, LUGAR DONDE SE INFORMO, SEMANAS DE GESTACION, MOTIVO DE LA INTERRUPCION, METODO EMPLEADO EN LA INTERVENCION.

1990. PAIS VASCO.

|                             | TOTAL | Edad     |            |            |            |            |            |            |          |
|-----------------------------|-------|----------|------------|------------|------------|------------|------------|------------|----------|
|                             |       | <15 años | 15-19 años | 20-24 años | 25-29 años | 30-34 años | 35-39 años | 40-44 años | >44 años |
| TOTAL I.V.E.                | 1.485 | 3        | 218        | 475        | 332        | 222        | 155        | 72         | 8        |
| <u>Tipo de centro</u>       |       |          |            |            |            |            |            |            |          |
| HOSPITALARIO                | 109   | 0        | 17         | 32         | 25         | 17         | 10         | 8          | 0        |
| Público                     | 62    | 0        | 2          | 17         | 21         | 13         | 4          | 5          | 0        |
| Privado                     | 47    | 0        | 15         | 15         | 4          | 4          | 6          | 3          | 0        |
| EXTRAHOSPITALARIO           | 1.376 | 3        | 201        | 443        | 307        | 205        | 145        | 64         | 8        |
| Público                     | 94    | 0        | 7          | 27         | 25         | 21         | 12         | 2          | 0        |
| Privado                     | 1.282 | 3        | 194        | 416        | 282        | 184        | 133        | 62         | 8        |
| <u>Lugar de información</u> |       |          |            |            |            |            |            |            |          |
| Centro Sanitario Público    | 1.012 | 2        | 154        | 322        | 242        | 153        | 96         | 39         | 4        |
| Centro Sanitario Privado    | 205   | 1        | 30         | 61         | 36         | 27         | 24         | 23         | 3        |
| Otros                       | 268   | 0        | 34         | 92         | 54         | 42         | 35         | 10         | 1        |
| No consta                   | 0     | 0        | 0          | 0          | 0          | 0          | 0          | 0          | 0        |
| <u>Semanas de gestación</u> |       |          |            |            |            |            |            |            |          |
| 8 ó menos semanas           | 720   | 0        | 89         | 226        | 172        | 107        | 83         | 41         | 2        |
| 9-12 semanas                | 672   | 3        | 111        | 218        | 144        | 102        | 65         | 23         | 6        |
| 13-16 semanas               | 49    | 0        | 9          | 16         | 7          | 8          | 6          | 3          | 0        |
| 17-20 semanas               | 35    | 0        | 7          | 14         | 5          | 4          | 0          | 5          | 0        |
| 21 ó más semanas            | 9     | 0        | 2          | 1          | 4          | 1          | 1          | 0          | 0        |
| No consta                   | 0     | 0        | 0          | 0          | 0          | 0          | 0          | 0          | 0        |
| <u>Motivo interrupción</u>  |       |          |            |            |            |            |            |            |          |
| Salud materna               | 1.427 | 3        | 215        | 459        | 310        | 212        | 152        | 68         | 8        |
| Riesgo fetal                | 57    | 0        | 2          | 16         | 22         | 10         | 3          | 4          | 0        |
| Violación                   | 0     | 0        | 0          | 0          | 0          | 0          | 0          | 0          | 0        |
| Varios motivos              | 0     | 0        | 0          | 0          | 0          | 0          | 0          | 0          | 0        |
| No consta                   | 1     | 0        | 1          | 0          | 0          | 0          | 0          | 0          | 0        |
| <u>Método intervención</u>  |       |          |            |            |            |            |            |            |          |
| Aspiración                  | 1.290 | 3        | 189        | 414        | 294        | 191        | 136        | 55         | 8        |
| Dilatación                  | 4     | 0        | 0          | 1          | 2          | 1          | 0          | 0          | 0        |
| Legrado                     | 164   | 0        | 27         | 54         | 28         | 23         | 17         | 15         | 0        |
| Abortivos orales            | 0     | 0        | 0          | 0          | 0          | 0          | 0          | 0          | 0        |
| Inyección intravenosa       | 4     | 0        | 1          | 1          | 1          | 0          | 1          | 0          | 0        |
| Inyección intrauterina      | 19    | 0        | 0          | 4          | 7          | 5          | 1          | 2          | 0        |
| Histerotomía                | 1     | 0        | 0          | 1          | 0          | 0          | 0          | 0          | 0        |
| Histerectomía               | 0     | 0        | 0          | 0          | 0          | 0          | 0          | 0          | 0        |
| No consta                   | 3     | 0        | 1          | 0          | 0          | 2          | 0          | 0          | 0        |

TABLA CA.3. I.V.E. NUMERO SEGUN NIVEL DE INSTRUCCION Y SITUACION LABORAL DE LA MUJER, SITUACION LABORAL DE LA PAREJA O SUSTENTADOR PRINCIPAL, UTILIZACION DE CENTRO DE PLANIFICACION FAMILIAR.

1990. PAIS VASCO.

|   | TOTAL | Nivel de instrucción |                 |          |                                       |                                      |                       |              |   |   |
|---|-------|----------------------|-----------------|----------|---------------------------------------|--------------------------------------|-----------------------|--------------|---|---|
|   |       | Analfa-<br>beta      | Sin<br>estudios | 1º grado | --- 2º grado ---<br>1º ciclo 2º ciclo | --- 3º grado ---<br>Escuela Facultad | No clasi-<br>ficables | No<br>consta |   |   |
| TOTAL I.V.E.  | 1.485 | 3                    | 10              | 138      | 569                                   | 497                                  | 161                   | 95           | 5 | 7 |
| Situación laboral mujer                             |       |                      |                 |          |                                       |                                      |                       |              |   |   |
| Empresaria emplea                                   | 4     | 0                    | 0               | 0        | 0                                     | 3                                    | 1                     | 0            | 0 | 0 |
| Empresaria no emplea                                | 70    | 0                    | 0               | 6        | 39                                    | 20                                   | 4                     | 1            | 0 | 0 |
| Trabaja a sueldo                                    | 663   | 1                    | 2               | 39       | 269                                   | 237                                  | 72                    | 41           | 1 | 1 |
| Pensionista   | 4     | 0                    | 0               | 1        | 1                                     | 2                                    | 0                     | 0            | 0 | 0 |
| Estudiante  | 259   | 0                    | 0               | 3        | 19                                    | 137                                  | 63                    | 34           | 1 | 2 |
| Parada  | 195   | 1                    | 0               | 20       | 83                                    | 58                                   | 16                    | 16           | 0 | 1 |
| Sus labores   | 279   | 1                    | 8               | 66       | 155                                   | 36                                   | 5                     | 2            | 3 | 3 |
| Otros   | 7     | 0                    | 0               | 1        | 2                                     | 4                                    | 0                     | 0            | 0 | 0 |
| No consta   | 4     | 0                    | 0               | 2        | 1                                     | 0                                    | 0                     | 1            | 0 | 0 |
| Situación laboral pareja<br>o sustentador principal |       |                      |                 |          |                                       |                                      |                       |              |   |   |
| No existe   | 313   | 1                    | 1               | 23       | 124                                   | 111                                  | 32                    | 21           | 0 | 0 |
| Empresario emplea                                   | 27    | 0                    | 0               | 4        | 10                                    | 8                                    | 5                     | 0            | 0 | 0 |
| Empresario no emplea                                | 94    | 0                    | 2               | 8        | 42                                    | 32                                   | 5                     | 3            | 1 | 1 |
| Trabaja a sueldo                                    | 728   | 1                    | 3               | 69       | 262                                   | 246                                  | 88                    | 52           | 3 | 4 |
| Pensionista   | 66    | 0                    | 2               | 6        | 23                                    | 27                                   | 5                     | 2            | 1 | 0 |
| Estudiante  | 6     | 0                    | 0               | 0        | 2                                     | 3                                    | 1                     | 0            | 0 | 0 |
| Parado/a  | 46    | 1                    | 1               | 9        | 20                                    | 10                                   | 3                     | 2            | 0 | 0 |
| Sus labores   | 0     | 0                    | 0               | 0        | 0                                     | 0                                    | 0                     | 0            | 0 | 0 |
| Otros   | 3     | 0                    | 1               | 1        | 1                                     | 0                                    | 0                     | 0            | 0 | 0 |
| No consta   | 202   | 0                    | 0               | 18       | 85                                    | 60                                   | 22                    | 15           | 0 | 2 |
| Utilización C.P.F.                                  |       |                      |                 |          |                                       |                                      |                       |              |   |   |
| Sí. Público   | 451   | 1                    | 2               | 44       | 181                                   | 140                                  | 51                    | 28           | 2 | 2 |
| Sí. Privado   | 171   | 0                    | 0               | 8        | 69                                    | 61                                   | 19                    | 14           | 0 | 0 |
| Sí. Otros   | 67    | 0                    | 0               | 7        | 24                                    | 18                                   | 10                    | 8            | 0 | 0 |
| No  | 787   | 2                    | 8               | 79       | 292                                   | 274                                  | 79                    | 45           | 3 | 5 |
| No consta   | 9     | 0                    | 0               | 0        | 3                                     | 4                                    | 2                     | 0            | 0 | 0 |

TABLA CA.4. I.V.E. NUMERO SEGUN NIVEL DE INSTRUCCION Y LUGAR DONDE SE INFORMO, SEMANAS DE GESTACION, MOTIVO DE LA INTERRUPCION.

1990. PAIS VASCO.

|                             | TOTAL | Nivel de instrucción |              |          |                                       |                                      |                       |    |   | No consta |
|-----------------------------|-------|----------------------|--------------|----------|---------------------------------------|--------------------------------------|-----------------------|----|---|-----------|
|                             |       | Analfa-beta          | Sin estudios | 1º grado | --- 2º grado ---<br>1º ciclo 2º ciclo | --- 3º grado ---<br>Escuela Facultad | No clasi-<br>ficables |    |   |           |
| TOTAL I.V.E.                | 1.485 | 3                    | 10           | 138      | 569                                   | 497                                  | 161                   | 95 | 5 | 7         |
| <b>Lugar de información</b> |       |                      |              |          |                                       |                                      |                       |    |   |           |
| C. S. Público               | 1.012 | 2                    | 6            | 97       | 385                                   | 344                                  | 113                   | 58 | 2 | 5         |
| C. S. Privado               | 205   | 0                    | 1            | 17       | 88                                    | 73                                   | 13                    | 12 | 0 | 1         |
| Otros                       | 268   | 1                    | 3            | 24       | 96                                    | 80                                   | 35                    | 25 | 3 | 1         |
| No consta                   | 0     | 0                    | 0            | 0        | 0                                     | 0                                    | 0                     | 0  | 0 | 0         |
| <b>Semanas de gestación</b> |       |                      |              |          |                                       |                                      |                       |    |   |           |
| 8 ó menos semanas           | 720   | 1                    | 5            | 59       | 250                                   | 247                                  | 95                    | 59 | 0 | 4         |
| 9-12 semanas                | 672   | 2                    | 5            | 61       | 281                                   | 229                                  | 61                    | 30 | 2 | 1         |
| 13-16 semanas               | 49    | 0                    | 0            | 10       | 22                                    | 11                                   | 1                     | 3  | 1 | 1         |
| 17-20 semanas               | 35    | 0                    | 0            | 5        | 14                                    | 8                                    | 2                     | 3  | 2 | 1         |
| 21 ó más semanas            | 9     | 0                    | 0            | 3        | 2                                     | 2                                    | 2                     | 0  | 0 | 0         |
| No consta                   | 0     | 0                    | 0            | 0        | 0                                     | 0                                    | 0                     | 0  | 0 | 0         |
| <b>Motivo interrupción</b>  |       |                      |              |          |                                       |                                      |                       |    |   |           |
| Salud materna               | 1.427 | 3                    | 8            | 122      | 554                                   | 482                                  | 154                   | 95 | 3 | 6         |
| Riesgo fetal                | 57    | 0                    | 2            | 16       | 14                                    | 15                                   | 7                     | 0  | 2 | 1         |
| Violación                   | 0     | 0                    | 0            | 0        | 0                                     | 0                                    | 0                     | 0  | 0 | 0         |
| Varios motivos              | 0     | 0                    | 0            | 0        | 0                                     | 0                                    | 0                     | 0  | 0 | 0         |
| No consta                   | 1     | 0                    | 0            | 0        | 1                                     | 0                                    | 0                     | 0  | 0 | 0         |

TABLA CA.5. I.V.E. NUMERO SEGUN TIPO DE CENTRO Y SEMANAS DE GESTACION, MOTIVO DE LA INTERRUPCION, METODO EMPLEADO EN LA INTERVENCION, NOCHES DE ESTANCIA.

1990. PAIS VASCO.

|                             | TOTAL | Tipo de centro |         |         |                   |         |         |
|-----------------------------|-------|----------------|---------|---------|-------------------|---------|---------|
|                             |       | HOSPITALARIO   |         |         | EXTRAHOSPITALARIO |         |         |
|                             |       | Total          | Público | Privado | Total             | Público | Privado |
| TOTAL I.V.E.                | 1.485 | 109            | 62      | 47      | 1.376             | 94      | 1.282   |
| <b>Semanas de gestación</b> |       |                |         |         |                   |         |         |
| 8 ó menos semanas           | 720   | 23             | 16      | 7       | 697               | 73      | 624     |
| 9-12 semanas                | 672   | 26             | 18      | 8       | 646               | 21      | 625     |
| 13-16 semanas               | 49    | 19             | 8       | 11      | 30                | 0       | 30      |
| 17-20 semanas               | 35    | 32             | 13      | 19      | 3                 | 0       | 3       |
| 21 ó más semanas            | 9     | 9              | 7       | 2       | 0                 | 0       | 0       |
| No consta                   | 0     | 0              | 0       | 0       | 0                 | 0       | 0       |
| <b>Motivo interrupción</b>  |       |                |         |         |                   |         |         |
| Salud materna               | 1.427 | 58             | 13      | 45      | 1.369             | 91      | 1.278   |
| Riesgo fetal                | 57    | 51             | 49      | 2       | 6                 | 3       | 3       |
| Violación                   | 0     | 0              | 0       | 0       | 0                 | 0       | 0       |
| Varios motivos              | 0     | 0              | 0       | 0       | 0                 | 0       | 0       |
| No consta                   | 1     | 0              | 0       | 0       | 1                 | 0       | 1       |
| <b>Método intervención</b>  |       |                |         |         |                   |         |         |
| Aspiración                  | 1.290 | 29             | 19      | 10      | 1.261             | 93      | 1.168   |
| Dilatación                  | 4     | 4              | 4       | 0       | 0                 | 0       | 0       |
| Legrado                     | 164   | 52             | 15      | 37      | 112               | 0       | 112     |
| Abortivos orales            | 0     | 0              | 0       | 0       | 0                 | 0       | 0       |
| Inyección intravenosa       | 4     | 4              | 4       | 0       | 0                 | 0       | 0       |
| Inyección intrauterina      | 19    | 19             | 19      | 0       | 0                 | 0       | 0       |
| Histerotomía                | 1     | 1              | 1       | 0       | 0                 | 0       | 0       |
| Histerectomía               | 0     | 0              | 0       | 0       | 0                 | 0       | 0       |
| No consta                   | 3     | 0              | 0       | 0       | 3                 | 1       | 2       |
| <b>Noches de estancia</b>   |       |                |         |         |                   |         |         |
| Ninguna                     | 1.426 | 50             | 4       | 46      | 1.376             | 94      | 1.282   |
| Una                         | 21    | 21             | 20      | 1       | 0                 | 0       | 0       |
| Dos                         | 13    | 13             | 13      | 0       | 0                 | 0       | 0       |
| Tres                        | 9     | 9              | 9       | 0       | 0                 | 0       | 0       |
| Cuatro                      | 8     | 8              | 8       | 0       | 0                 | 0       | 0       |
| Cinco                       | 1     | 1              | 1       | 0       | 0                 | 0       | 0       |
| Seis                        | 4     | 4              | 4       | 0       | 0                 | 0       | 0       |
| Siete o más                 | 3     | 3              | 3       | 0       | 0                 | 0       | 0       |
| No consta                   | 0     | 0              | 0       | 0       | 0                 | 0       | 0       |



LA RIOJA





TABLA CA.1. I.V.E. NUMERO SEGUN GRUPO DE EDAD Y ESTADO CIVIL, NIVEL DE INSTRUCCION, TIPO DE HABITAT, NUMERO DE HIJOS QUE VIVEN EN LA ACTUALIDAD, NUMERO DE ABORTOS VOLUNTARIOS ANTERIORES AL ACTUAL, UTILIZACION DE CENTRO DE PLANIFICACION FAMILIAR.

1990. LA RIOJA.

|  | TOTAL | Edad     |            |            |            |            |            |            |          |
|--|-------|----------|------------|------------|------------|------------|------------|------------|----------|
|  |       | <15 años | 15-19 años | 20-24 años | 25-29 años | 30-34 años | 35-39 años | 40-44 años | >44 años |
| TOTAL I.V.E.                             | 214   | 0        | 21         | 75         | 47         | 36         | 24         | 10         | 1        |
| <b>Estado civil</b>                      |       |          |            |            |            |            |            |            |          |
| Soltera                                  | 122   | 0        | 20         | 63         | 28         | 10         | 1          | 0          | 0        |
| Casada                                   | 72    | 0        | 1          | 7          | 14         | 22         | 21         | 7          | 0        |
| Viuda                                    | 1     | 0        | 0          | 0          | 0          | 1          | 0          | 0          | 0        |
| Divorciada                               | 6     | 0        | 0          | 0          | 0          | 2          | 2          | 2          | 0        |
| Separada                                 | 11    | 0        | 0          | 4          | 4          | 1          | 0          | 1          | 1        |
| No consta                                | 2     | 0        | 0          | 1          | 1          | 0          | 0          | 0          | 0        |
| <b>Nivel de instrucción</b>              |       |          |            |            |            |            |            |            |          |
| Analfabeta                               | 0     | 0        | 0          | 0          | 0          | 0          | 0          | 0          | 0        |
| Sin estudios                             | 1     | 0        | 0          | 0          | 1          | 0          | 0          | 0          | 0        |
| 1º grado                                 | 13    | 0        | 1          | 4          | 1          | 1          | 3          | 3          | 0        |
| 2º grado, 1º ciclo                       | 105   | 0        | 13         | 34         | 17         | 25         | 14         | 2          | 0        |
| 2º grado, 2º ciclo                       | 58    | 0        | 5          | 24         | 18         | 4          | 4          | 2          | 1        |
| 3º grado (Escuela)                       | 26    | 0        | 1          | 12         | 6          | 2          | 3          | 2          | 0        |
| 3º grado (Facultad)                      | 8     | 0        | 0          | 1          | 3          | 3          | 0          | 1          | 0        |
| No clasificables                         | 2     | 0        | 1          | 0          | 1          | 0          | 0          | 0          | 0        |
| No consta                                | 1     | 0        | 0          | 0          | 0          | 1          | 0          | 0          | 0        |
| <b>Tipo de habitat</b>                   |       |          |            |            |            |            |            |            |          |
| 10.000 y menos                           | 33    | 0        | 2          | 10         | 8          | 8          | 5          | 0          | 0        |
| 10.001-50.000 (exc. cap.)                | 11    | 0        | 2          | 7          | 2          | 0          | 0          | 0          | 0        |
| 50.001-500.000 (inc. cap.)               | 120   | 0        | 11         | 41         | 29         | 17         | 15         | 6          | 1        |
| 500.001 y más                            | 0     | 0        | 0          | 0          | 0          | 0          | 0          | 0          | 0        |
| No consta                                | 50    | 0        | 6          | 17         | 8          | 11         | 4          | 4          | 0        |
| <b>Nº hijos vivos actualmente</b>        |       |          |            |            |            |            |            |            |          |
| Ninguno                                  | 130   | 0        | 20         | 65         | 32         | 11         | 2          | 0          | 0        |
| Uno                                      | 29    | 0        | 1          | 6          | 8          | 8          | 3          | 2          | 1        |
| Dos                                      | 38    | 0        | 0          | 4          | 6          | 14         | 12         | 2          | 0        |
| Tres                                     | 11    | 0        | 0          | 0          | 1          | 1          | 4          | 5          | 0        |
| Cuatro                                   | 4     | 0        | 0          | 0          | 0          | 1          | 2          | 1          | 0        |
| Cinco o más                              | 2     | 0        | 0          | 0          | 0          | 1          | 1          | 0          | 0        |
| No consta                                | 0     | 0        | 0          | 0          | 0          | 0          | 0          | 0          | 0        |
| <b>Nº abortos voluntarios anteriores</b> |       |          |            |            |            |            |            |            |          |
| Ninguno                                  | 168   | 0        | 21         | 60         | 33         | 23         | 22         | 8          | 1        |
| Uno                                      | 41    | 0        | 0          | 14         | 12         | 12         | 2          | 1          | 0        |
| Dos                                      | 3     | 0        | 0          | 1          | 1          | 0          | 0          | 1          | 0        |
| Tres                                     | 0     | 0        | 0          | 0          | 0          | 0          | 0          | 0          | 0        |
| Cuatro                                   | 0     | 0        | 0          | 0          | 0          | 0          | 0          | 0          | 0        |
| Cinco o más                              | 0     | 0        | 0          | 0          | 0          | 0          | 0          | 0          | 0        |
| No consta                                | 2     | 0        | 0          | 0          | 1          | 1          | 0          | 0          | 0        |
| <b>Utilización C.P.F.</b>                |       |          |            |            |            |            |            |            |          |
| Sí. Público                              | 33    | 0        | 2          | 7          | 10         | 7          | 7          | 0          | 0        |
| Sí. Privado                              | 30    | 0        | 0          | 12         | 6          | 9          | 3          | 0          | 0        |
| Sí. Otros                                | 20    | 0        | 0          | 4          | 8          | 6          | 1          | 1          | 0        |
| No                                       | 130   | 0        | 19         | 52         | 22         | 14         | 13         | 9          | 1        |
| No consta                                | 1     | 0        | 0          | 0          | 1          | 0          | 0          | 0          | 0        |

TABLA CA.2. I.V.E. NUMERO SEGUN GRUPO DE EDAD Y TIPO DE CENTRO, LUGAR DONDE SE INFORMO, SEMANAS DE GESTACION, MOTIVO DE LA INTERRUPCION, METODO EMPLEADO EN LA INTERVENCION.

1990. LA RIOJA.

|                             | TOTAL | Edad     |            |            |            |            |            |            |          |
|-----------------------------|-------|----------|------------|------------|------------|------------|------------|------------|----------|
|                             |       | <15 años | 15-19 años | 20-24 años | 25-29 años | 30-34 años | 35-39 años | 40-44 años | >44 años |
| TOTAL I.V.E.                | 214   | 0        | 21         | 75         | 47         | 36         | 24         | 10         | 1        |
| <b>Tipo de centro</b>       |       |          |            |            |            |            |            |            |          |
| HOSPITALARIO                | 15    | 0        | 0          | 8          | 0          | 4          | 2          | 1          | 0        |
| Público                     | 2     | 0        | 0          | 1          | 0          | 1          | 0          | 0          | 0        |
| Privado                     | 13    | 0        | 0          | 7          | 0          | 3          | 2          | 1          | 0        |
| EXTRAHOSPITALARIO           | 199   | 0        | 21         | 67         | 47         | 32         | 22         | 9          | 1        |
| Público                     | 0     | 0        | 0          | 0          | 0          | 0          | 0          | 0          | 0        |
| Privado                     | 199   | 0        | 21         | 67         | 47         | 32         | 22         | 9          | 1        |
| <b>Lugar de información</b> |       |          |            |            |            |            |            |            |          |
| Centro Sanitario Público    | 72    | 0        | 5          | 27         | 14         | 12         | 11         | 2          | 1        |
| Centro Sanitario Privado    | 41    | 0        | 6          | 8          | 9          | 10         | 5          | 3          | 0        |
| Otros                       | 101   | 0        | 10         | 40         | 24         | 14         | 8          | 5          | 0        |
| No consta                   | 0     | 0        | 0          | 0          | 0          | 0          | 0          | 0          | 0        |
| <b>Semanas de gestación</b> |       |          |            |            |            |            |            |            |          |
| 8 ó menos semanas           | 126   | 0        | 10         | 40         | 31         | 21         | 18         | 5          | 1        |
| 9-12 semanas                | 76    | 0        | 10         | 30         | 15         | 12         | 5          | 4          | 0        |
| 13-16 semanas               | 9     | 0        | 1          | 4          | 1          | 1          | 1          | 1          | 0        |
| 17-20 semanas               | 2     | 0        | 0          | 0          | 0          | 2          | 0          | 0          | 0        |
| 21 ó más semanas            | 1     | 0        | 0          | 1          | 0          | 0          | 0          | 0          | 0        |
| No consta                   | 0     | 0        | 0          | 0          | 0          | 0          | 0          | 0          | 0        |
| <b>Motivo interrupción</b>  |       |          |            |            |            |            |            |            |          |
| Salud materna               | 212   | 0        | 21         | 75         | 46         | 35         | 24         | 10         | 1        |
| Riesgo fetal                | 1     | 0        | 0          | 0          | 0          | 1          | 0          | 0          | 0        |
| Violación                   | 0     | 0        | 0          | 0          | 0          | 0          | 0          | 0          | 0        |
| Varios motivos              | 0     | 0        | 0          | 0          | 0          | 0          | 0          | 0          | 0        |
| No consta                   | 1     | 0        | 0          | 0          | 1          | 0          | 0          | 0          | 0        |
| <b>Método intervención</b>  |       |          |            |            |            |            |            |            |          |
| Aspiración                  | 202   | 0        | 20         | 71         | 45         | 33         | 23         | 9          | 1        |
| Dilatación                  | 0     | 0        | 0          | 0          | 0          | 0          | 0          | 0          | 0        |
| Legrado                     | 9     | 0        | 1          | 3          | 0          | 3          | 1          | 1          | 0        |
| Abortivos orales            | 0     | 0        | 0          | 0          | 0          | 0          | 0          | 0          | 0        |
| Inyección intravenosa       | 0     | 0        | 0          | 0          | 0          | 0          | 0          | 0          | 0        |
| Inyección intrauterina      | 1     | 0        | 0          | 1          | 0          | 0          | 0          | 0          | 0        |
| Histerotomía                | 0     | 0        | 0          | 0          | 0          | 0          | 0          | 0          | 0        |
| Histerectomía               | 0     | 0        | 0          | 0          | 0          | 0          | 0          | 0          | 0        |
| No consta                   | 2     | 0        | 0          | 0          | 2          | 0          | 0          | 0          | 0        |

TABLA CA.3. I.V.E. NUMERO SEGUN NIVEL DE INSTRUCCION Y SITUACION LABORAL DE LA MUJER, SITUACION LABORAL DE LA PAREJA O SUSTENTADOR PRINCIPAL, UTILIZACION DE CENTRO DE PLANIFICACION FAMILIAR.

1990. LA RIOJA.

|   | TOTAL | Nivel de instrucción |                 |          |                                       |                                      |                       |              |   |   |
|---|-------|----------------------|-----------------|----------|---------------------------------------|--------------------------------------|-----------------------|--------------|---|---|
|   |       | Analfa-<br>beta      | Sin<br>estudios | 1º grado | --- 2º grado ---<br>1º ciclo 2º ciclo | --- 3º grado ---<br>Escuela Facultad | No clasi-<br>ficables | No<br>consta |   |   |
| TOTAL I.V.E.  | 214   | 0                    | 1               | 13       | 105                                   | 58                                   | 26                    | 8            | 2 | 1 |
| <u>Situación laboral mujer</u>                          |       |                      |                 |          |                                       |                                      |                       |              |   |   |
| Empresaria emplea                                       | 2     | 0                    | 0               | 0        | 1                                     | 0                                    | 1                     | 0            | 0 | 0 |
| Empresaria no emplea                                    | 17    | 0                    | 0               | 1        | 8                                     | 4                                    | 2                     | 1            | 1 | 0 |
| Trabaja a sueldo  | 118   | 0                    | 1               | 5        | 56                                    | 40                                   | 10                    | 5            | 0 | 1 |
| Pensionista   | 0     | 0                    | 0               | 0        | 0                                     | 0                                    | 0                     | 0            | 0 | 0 |
| Estudiante  | 25    | 0                    | 0               | 0        | 6                                     | 8                                    | 9                     | 1            | 1 | 0 |
| Parada  | 14    | 0                    | 0               | 3        | 4                                     | 5                                    | 1                     | 1            | 0 | 0 |
| Sus labores   | 36    | 0                    | 0               | 4        | 29                                    | 1                                    | 2                     | 0            | 0 | 0 |
| Otros   | 2     | 0                    | 0               | 0        | 1                                     | 0                                    | 1                     | 0            | 0 | 0 |
| No consta   | 0     | 0                    | 0               | 0        | 0                                     | 0                                    | 0                     | 0            | 0 | 0 |
| <u>Situación laboral pareja o sustentador principal</u> |       |                      |                 |          |                                       |                                      |                       |              |   |   |
| No existe   | 25    | 0                    | 1               | 0        | 11                                    | 10                                   | 0                     | 2            | 1 | 0 |
| Empresario emplea                                       | 7     | 0                    | 0               | 0        | 3                                     | 2                                    | 2                     | 0            | 0 | 0 |
| Empresario no emplea                                    | 34    | 0                    | 0               | 2        | 18                                    | 7                                    | 6                     | 1            | 0 | 0 |
| Trabaja a sueldo  | 101   | 0                    | 0               | 7        | 54                                    | 25                                   | 10                    | 4            | 1 | 0 |
| Pensionista   | 20    | 0                    | 0               | 2        | 7                                     | 6                                    | 3                     | 1            | 0 | 1 |
| Estudiante  | 0     | 0                    | 0               | 0        | 0                                     | 0                                    | 0                     | 0            | 0 | 0 |
| Parado/a  | 10    | 0                    | 0               | 1        | 7                                     | 2                                    | 0                     | 0            | 0 | 0 |
| Sus labores   | 0     | 0                    | 0               | 0        | 0                                     | 0                                    | 0                     | 0            | 0 | 0 |
| Otros   | 3     | 0                    | 0               | 1        | 2                                     | 0                                    | 0                     | 0            | 0 | 0 |
| No consta   | 14    | 0                    | 0               | 0        | 3                                     | 6                                    | 5                     | 0            | 0 | 0 |
| <u>Utilización C.P.F.</u>                               |       |                      |                 |          |                                       |                                      |                       |              |   |   |
| Si. Público   | 33    | 0                    | 0               | 1        | 20                                    | 7                                    | 4                     | 1            | 0 | 0 |
| Si. Privado   | 30    | 0                    | 0               | 1        | 16                                    | 6                                    | 6                     | 1            | 0 | 0 |
| Si. Otros   | 20    | 0                    | 0               | 1        | 9                                     | 4                                    | 4                     | 1            | 1 | 0 |
| No  | 130   | 0                    | 1               | 10       | 60                                    | 40                                   | 12                    | 5            | 1 | 1 |
| No consta   | 1     | 0                    | 0               | 0        | 0                                     | 1                                    | 0                     | 0            | 0 | 0 |

TABLA CA.4. I.V.E. NUMERO SEGUN NIVEL DE INSTRUCCION Y LUGAR DONDE SE INFORMO, SEMANAS DE GESTACION, MOTIVO DE LA INTERRUPCION.

1990. LA RIOJA.

|                             | TOTAL | Nivel de instrucción |                 |          |                      |                      |                     |                      |                       |              |
|-----------------------------|-------|----------------------|-----------------|----------|----------------------|----------------------|---------------------|----------------------|-----------------------|--------------|
|                             |       | Analfa-<br>beta      | Sin<br>estudios | 1º grado | 2º grado<br>1º ciclo | 2º grado<br>2º ciclo | 3º grado<br>Escuela | 3º grado<br>Facultad | No clasi-<br>ficables | No<br>consta |
| TOTAL I.V.E.                | 214   | 0                    | 1               | 13       | 105                  | 58                   | 26                  | 8                    | 2                     | 1            |
| <b>Lugar de información</b> |       |                      |                 |          |                      |                      |                     |                      |                       |              |
| C. S. Público               | 72    | 0                    | 0               | 7        | 30                   | 25                   | 7                   | 3                    | 0                     | 0            |
| C. S. Privado               | 41    | 0                    | 0               | 1        | 25                   | 7                    | 5                   | 2                    | 1                     | 0            |
| Otros                       | 101   | 0                    | 1               | 5        | 50                   | 26                   | 14                  | 3                    | 1                     | 1            |
| No consta                   | 0     | 0                    | 0               | 0        | 0                    | 0                    | 0                   | 0                    | 0                     | 0            |
| <b>Semanas de gestación</b> |       |                      |                 |          |                      |                      |                     |                      |                       |              |
| 8 ó menos semanas           | 126   | 0                    | 0               | 7        | 58                   | 35                   | 19                  | 5                    | 2                     | 0            |
| 9-12 semanas                | 76    | 0                    | 1               | 5        | 40                   | 21                   | 6                   | 3                    | 0                     | 0            |
| 13-16 semanas               | 9     | 0                    | 0               | 0        | 6                    | 2                    | 1                   | 0                    | 0                     | 0            |
| 17-20 semanas               | 2     | 0                    | 0               | 0        | 1                    | 0                    | 0                   | 0                    | 0                     | 1            |
| 21 ó más semanas            | 1     | 0                    | 0               | 1        | 0                    | 0                    | 0                   | 0                    | 0                     | 0            |
| No consta                   | 0     | 0                    | 0               | 0        | 0                    | 0                    | 0                   | 0                    | 0                     | 0            |
| <b>Motivo interrupción</b>  |       |                      |                 |          |                      |                      |                     |                      |                       |              |
| Salud materna               | 212   | 0                    | 1               | 12       | 105                  | 57                   | 26                  | 8                    | 2                     | 1            |
| Riesgo fetal                | 1     | 0                    | 0               | 1        | 0                    | 0                    | 0                   | 0                    | 0                     | 0            |
| Violación                   | 0     | 0                    | 0               | 0        | 0                    | 0                    | 0                   | 0                    | 0                     | 0            |
| Varios motivos              | 0     | 0                    | 0               | 0        | 0                    | 0                    | 0                   | 0                    | 0                     | 0            |
| No consta                   | 1     | 0                    | 0               | 0        | 0                    | 1                    | 0                   | 0                    | 0                     | 0            |

TABLA CA.5. I.V.E. NUMERO SEGUN TIPO DE CENTRO Y SEMANAS DE GESTACION, MOTIVO DE LA INTERRUPCION, METODO EMPLEADO EN LA INTERVENCION, NOCHES DE ESTANCIA.

1990. LA RIOJA.

|                             | TOTAL | Tipo de centro |         |         |                   |         |         |
|-----------------------------|-------|----------------|---------|---------|-------------------|---------|---------|
|                             |       | HOSPITALARIO   |         |         | EXTRAHOSPITALARIO |         |         |
|                             |       | Total          | Público | Privado | Total             | Público | Privado |
| TOTAL I.V.E.                | 214   | 15             | 2       | 13      | 199               | 0       | 199     |
| <b>Semanas de gestación</b> |       |                |         |         |                   |         |         |
| 8 ó menos semanas           | 126   | 7              | 0       | 7       | 119               | 0       | 119     |
| 9-12 semanas                | 76    | 3              | 1       | 2       | 73                | 0       | 73      |
| 13-16 semanas               | 9     | 3              | 0       | 3       | 6                 | 0       | 6       |
| 17-20 semanas               | 2     | 1              | 0       | 1       | 1                 | 0       | 1       |
| 21 ó más semanas            | 1     | 1              | 1       | 0       | 0                 | 0       | 0       |
| No consta                   | 0     | 0              | 0       | 0       | 0                 | 0       | 0       |
| <b>Motivo interrupción</b>  |       |                |         |         |                   |         |         |
| Salud materna               | 212   | 14             | 1       | 13      | 198               | 0       | 198     |
| Riesgo fetal                | 1     | 1              | 1       | 0       | 0                 | 0       | 0       |
| Violación                   | 0     | 0              | 0       | 0       | 0                 | 0       | 0       |
| Varios motivos              | 0     | 0              | 0       | 0       | 0                 | 0       | 0       |
| No consta                   | 1     | 0              | 0       | 0       | 1                 | 0       | 1       |
| <b>Método intervención</b>  |       |                |         |         |                   |         |         |
| Aspiración                  | 202   | 7              | 0       | 7       | 195               | 0       | 195     |
| Dilatación                  | 0     | 0              | 0       | 0       | 0                 | 0       | 0       |
| Legrado                     | 9     | 7              | 1       | 6       | 2                 | 0       | 2       |
| Abortivos orales            | 0     | 0              | 0       | 0       | 0                 | 0       | 0       |
| Inyección intravenosa       | 0     | 0              | 0       | 0       | 0                 | 0       | 0       |
| Inyección intrauterina      | 1     | 1              | 1       | 0       | 0                 | 0       | 0       |
| Histerotomía                | 0     | 0              | 0       | 0       | 0                 | 0       | 0       |
| Histerectomía               | 0     | 0              | 0       | 0       | 0                 | 0       | 0       |
| No consta                   | 2     | 0              | 0       | 0       | 2                 | 0       | 2       |
| <b>Noches de estancia</b>   |       |                |         |         |                   |         |         |
| Ninguna                     | 212   | 13             | 0       | 13      | 199               | 0       | 199     |
| Una                         | 0     | 0              | 0       | 0       | 0                 | 0       | 0       |
| Dos                         | 1     | 1              | 1       | 0       | 0                 | 0       | 0       |
| Tres                        | 0     | 0              | 0       | 0       | 0                 | 0       | 0       |
| Cuatro                      | 0     | 0              | 0       | 0       | 0                 | 0       | 0       |
| Cinco                       | 0     | 0              | 0       | 0       | 0                 | 0       | 0       |
| Seis                        | 0     | 0              | 0       | 0       | 0                 | 0       | 0       |
| Siete o más                 | 1     | 1              | 1       | 0       | 0                 | 0       | 0       |
| No consta                   | 0     | 0              | 0       | 0       | 0                 | 0       | 0       |



CEUTA





TABLA CA.1. I.V.E. NUMERO SEGUN GRUPO DE EDAD Y ESTADO CIVIL, NIVEL DE INSTRUCCION, TIPO DE HABITAT, NUMERO DE HIJOS QUE VIVEN EN LA ACTUALIDAD, NUMERO DE ABORTOS VOLUNTARIOS ANTERIORES AL ACTUAL, UTILIZACION DE CENTRO DE PLANIFICACION FAMILIAR.

1990. CEUTA.

|  | TOTAL | Edad     |            |            |            |            |            |            |          |
|--|-------|----------|------------|------------|------------|------------|------------|------------|----------|
|  |       | <15 años | 15-19 años | 20-24 años | 25-29 años | 30-34 años | 35-39 años | 40-44 años | >44 años |
| TOTAL I.V.E.                             | 8     | 0        | 2          | 2          | 2          | 1          | 0          | 1          | 0        |
| <b>Estado civil</b>                      |       |          |            |            |            |            |            |            |          |
| Soltera                                  | 4     | 0        | 2          | 0          | 1          | 1          | 0          | 0          | 0        |
| Casada                                   | 3     | 0        | 0          | 1          | 1          | 0          | 0          | 1          | 0        |
| Viuda                                    | 0     | 0        | 0          | 0          | 0          | 0          | 0          | 0          | 0        |
| Divorciada                               | 0     | 0        | 0          | 0          | 0          | 0          | 0          | 0          | 0        |
| Separada                                 | 1     | 0        | 0          | 1          | 0          | 0          | 0          | 0          | 0        |
| No consta                                | 0     | 0        | 0          | 0          | 0          | 0          | 0          | 0          | 0        |
| <b>Nivel de instrucción</b>              |       |          |            |            |            |            |            |            |          |
| Analfabeta                               | 0     | 0        | 0          | 0          | 0          | 0          | 0          | 0          | 0        |
| Sin estudios                             | 0     | 0        | 0          | 0          | 0          | 0          | 0          | 0          | 0        |
| 1º grado                                 | 0     | 0        | 0          | 0          | 0          | 0          | 0          | 0          | 0        |
| 2º grado, 1º ciclo                       | 3     | 0        | 1          | 1          | 0          | 0          | 0          | 1          | 0        |
| 2º grado, 2º ciclo                       | 1     | 0        | 1          | 0          | 0          | 0          | 0          | 0          | 0        |
| 3º grado (Escuela)                       | 1     | 0        | 0          | 1          | 0          | 0          | 0          | 0          | 0        |
| 3º grado (Facultad)                      | 2     | 0        | 0          | 0          | 1          | 1          | 0          | 0          | 0        |
| No clasificables                         | 1     | 0        | 0          | 0          | 1          | 0          | 0          | 0          | 0        |
| No consta                                | 0     | 0        | 0          | 0          | 0          | 0          | 0          | 0          | 0        |
| <b>Tipo de habitat</b>                   |       |          |            |            |            |            |            |            |          |
| 10.000 y menos                           | 0     | 0        | 0          | 0          | 0          | 0          | 0          | 0          | 0        |
| 10.001-50.000 (exc. cap.)                | 0     | 0        | 0          | 0          | 0          | 0          | 0          | 0          | 0        |
| 50.001-500.000 (inc. cap.)               | 8     | 0        | 2          | 2          | 2          | 1          | 0          | 1          | 0        |
| 500.001 y más                            | 0     | 0        | 0          | 0          | 0          | 0          | 0          | 0          | 0        |
| No consta                                | 0     | 0        | 0          | 0          | 0          | 0          | 0          | 0          | 0        |
| <b>Nº hijos vivos actualmente</b>        |       |          |            |            |            |            |            |            |          |
| Ninguno                                  | 3     | 0        | 2          | 0          | 1          | 0          | 0          | 0          | 0        |
| Uno                                      | 2     | 0        | 0          | 1          | 1          | 0          | 0          | 0          | 0        |
| Dos                                      | 2     | 0        | 0          | 1          | 0          | 1          | 0          | 0          | 0        |
| Tres                                     | 1     | 0        | 0          | 0          | 0          | 0          | 0          | 1          | 0        |
| Cuatro                                   | 0     | 0        | 0          | 0          | 0          | 0          | 0          | 0          | 0        |
| Cinco o más                              | 0     | 0        | 0          | 0          | 0          | 0          | 0          | 0          | 0        |
| No consta                                | 0     | 0        | 0          | 0          | 0          | 0          | 0          | 0          | 0        |
| <b>Nº abortos voluntarios anteriores</b> |       |          |            |            |            |            |            |            |          |
| Ninguno                                  | 7     | 0        | 1          | 2          | 2          | 1          | 0          | 1          | 0        |
| Uno                                      | 1     | 0        | 1          | 0          | 0          | 0          | 0          | 0          | 0        |
| Dos                                      | 0     | 0        | 0          | 0          | 0          | 0          | 0          | 0          | 0        |
| Tres                                     | 0     | 0        | 0          | 0          | 0          | 0          | 0          | 0          | 0        |
| Cuatro                                   | 0     | 0        | 0          | 0          | 0          | 0          | 0          | 0          | 0        |
| Cinco o más                              | 0     | 0        | 0          | 0          | 0          | 0          | 0          | 0          | 0        |
| No consta                                | 0     | 0        | 0          | 0          | 0          | 0          | 0          | 0          | 0        |
| <b>Utilización C.P.F.</b>                |       |          |            |            |            |            |            |            |          |
| Sí. Público                              | 2     | 0        | 0          | 1          | 1          | 0          | 0          | 0          | 0        |
| Sí. Privado                              | 0     | 0        | 0          | 0          | 0          | 0          | 0          | 0          | 0        |
| Sí. Otros                                | 0     | 0        | 0          | 0          | 0          | 0          | 0          | 0          | 0        |
| No                                       | 6     | 0        | 2          | 1          | 1          | 1          | 0          | 1          | 0        |
| No consta                                | 0     | 0        | 0          | 0          | 0          | 0          | 0          | 0          | 0        |

TABLA CA.2. I.V.E. NUMERO SEGUN GRUPO DE EDAD Y TIPO DE CENTRO, LUGAR DONDE SE INFORMO, SEMANAS DE GESTACION, MOTIVO DE LA INTERRUPCION, METODO EMPLEADO EN LA INTERVENCION.

1990. CEUTA.

|                             | TOTAL | Edad     |            |            |            |            |            |            |          |
|-----------------------------|-------|----------|------------|------------|------------|------------|------------|------------|----------|
|                             |       | <15 años | 15-19 años | 20-24 años | 25-29 años | 30-34 años | 35-39 años | 40-44 años | >44 años |
| TOTAL I.V.E.                | 8     | 0        | 2          | 2          | 2          | 1          | 0          | 1          | 0        |
| <b>Tipo de centro</b>       |       |          |            |            |            |            |            |            |          |
| HOSPITALARIO                | 0     | 0        | 0          | 0          | 0          | 0          | 0          | 0          | 0        |
| Público                     | 0     | 0        | 0          | 0          | 0          | 0          | 0          | 0          | 0        |
| Privado                     | 0     | 0        | 0          | 0          | 0          | 0          | 0          | 0          | 0        |
| EXTRAHOSPITALARIO           | 8     | 0        | 2          | 2          | 2          | 1          | 0          | 1          | 0        |
| Público                     | 0     | 0        | 0          | 0          | 0          | 0          | 0          | 0          | 0        |
| Privado                     | 8     | 0        | 2          | 2          | 2          | 1          | 0          | 1          | 0        |
| <b>Lugar de información</b> |       |          |            |            |            |            |            |            |          |
| Centro Sanitario Público    | 1     | 0        | 0          | 1          | 0          | 0          | 0          | 0          | 0        |
| Centro Sanitario Privado    | 1     | 0        | 0          | 0          | 1          | 0          | 0          | 0          | 0        |
| Otros                       | 6     | 0        | 2          | 1          | 1          | 1          | 0          | 1          | 0        |
| No consta                   | 0     | 0        | 0          | 0          | 0          | 0          | 0          | 0          | 0        |
| <b>Semanas de gestación</b> |       |          |            |            |            |            |            |            |          |
| 8 ó menos semanas           | 6     | 0        | 1          | 2          | 1          | 1          | 0          | 1          | 0        |
| 9-12 semanas                | 2     | 0        | 1          | 0          | 1          | 0          | 0          | 0          | 0        |
| 13-16 semanas               | 0     | 0        | 0          | 0          | 0          | 0          | 0          | 0          | 0        |
| 17-20 semanas               | 0     | 0        | 0          | 0          | 0          | 0          | 0          | 0          | 0        |
| 21 ó más semanas            | 0     | 0        | 0          | 0          | 0          | 0          | 0          | 0          | 0        |
| No consta                   | 0     | 0        | 0          | 0          | 0          | 0          | 0          | 0          | 0        |
| <b>Motivo interrupción</b>  |       |          |            |            |            |            |            |            |          |
| Salud materna               | 8     | 0        | 2          | 2          | 2          | 1          | 0          | 1          | 0        |
| Riesgo fetal                | 0     | 0        | 0          | 0          | 0          | 0          | 0          | 0          | 0        |
| Violación                   | 0     | 0        | 0          | 0          | 0          | 0          | 0          | 0          | 0        |
| Varios motivos              | 0     | 0        | 0          | 0          | 0          | 0          | 0          | 0          | 0        |
| No consta                   | 0     | 0        | 0          | 0          | 0          | 0          | 0          | 0          | 0        |
| <b>Método intervención</b>  |       |          |            |            |            |            |            |            |          |
| Aspiración                  | 8     | 0        | 2          | 2          | 2          | 1          | 0          | 1          | 0        |
| Dilatación                  | 0     | 0        | 0          | 0          | 0          | 0          | 0          | 0          | 0        |
| Legrado                     | 0     | 0        | 0          | 0          | 0          | 0          | 0          | 0          | 0        |
| Abortivos orales            | 0     | 0        | 0          | 0          | 0          | 0          | 0          | 0          | 0        |
| Inyección intravenosa       | 0     | 0        | 0          | 0          | 0          | 0          | 0          | 0          | 0        |
| Inyección intrauterina      | 0     | 0        | 0          | 0          | 0          | 0          | 0          | 0          | 0        |
| Histerotomía                | 0     | 0        | 0          | 0          | 0          | 0          | 0          | 0          | 0        |
| Histerectomía               | 0     | 0        | 0          | 0          | 0          | 0          | 0          | 0          | 0        |
| No consta                   | 0     | 0        | 0          | 0          | 0          | 0          | 0          | 0          | 0        |

TABLA CA.3. I.V.E. NUMERO SEGUN NIVEL DE INSTRUCCION Y SITUACION LABORAL DE LA MUJER, SITUACION LABORAL DE LA PAREJA O SUSTENTADOR PRINCIPAL, UTILIZACION DE CENTRO DE PLANIFICACION FAMILIAR.

1990. CEUTA.

|   | TOTAL | Nivel de instrucción |              |          |          |          |          |          |                  | No consta |
|---|-------|----------------------|--------------|----------|----------|----------|----------|----------|------------------|-----------|
|   |       | Analfa-beta          | Sin estudios | 1º grado | 1º ciclo | 2º grado | 2º ciclo | 3º grado | No clasificables |           |
| TOTAL I.V.E.  | 8     | 0                    | 0            | 0        | 3        | 1        | 1        | 2        | 1                | 0         |
| <b>Situación laboral mujer</b>                          |       |                      |              |          |          |          |          |          |                  |           |
| Empresaria emplea                                       | 0     | 0                    | 0            | 0        | 0        | 0        | 0        | 0        | 0                | 0         |
| Empresaria no emplea                                    | 0     | 0                    | 0            | 0        | 0        | 0        | 0        | 0        | 0                | 0         |
| Trabaja a sueldo  | 4     | 0                    | 0            | 0        | 1        | 1        | 0        | 2        | 0                | 0         |
| Pensionista   | 0     | 0                    | 0            | 0        | 0        | 0        | 0        | 0        | 0                | 0         |
| Estudiante  | 0     | 0                    | 0            | 0        | 0        | 0        | 0        | 0        | 0                | 0         |
| Parada  | 1     | 0                    | 0            | 0        | 0        | 0        | 1        | 0        | 0                | 0         |
| Sus labores   | 3     | 0                    | 0            | 0        | 2        | 0        | 0        | 0        | 1                | 0         |
| Otros   | 0     | 0                    | 0            | 0        | 0        | 0        | 0        | 0        | 0                | 0         |
| No consta   | 0     | 0                    | 0            | 0        | 0        | 0        | 0        | 0        | 0                | 0         |
| <b>Situación laboral pareja o sustentador principal</b> |       |                      |              |          |          |          |          |          |                  |           |
| No existe   | 3     | 0                    | 0            | 0        | 0        | 1        | 1        | 1        | 0                | 0         |
| Empresario emplea                                       | 0     | 0                    | 0            | 0        | 0        | 0        | 0        | 0        | 0                | 0         |
| Empresario no emplea                                    | 0     | 0                    | 0            | 0        | 0        | 0        | 0        | 0        | 0                | 0         |
| Trabaja a sueldo  | 4     | 0                    | 0            | 0        | 3        | 0        | 0        | 0        | 1                | 0         |
| Pensionista   | 0     | 0                    | 0            | 0        | 0        | 0        | 0        | 0        | 0                | 0         |
| Estudiante  | 0     | 0                    | 0            | 0        | 0        | 0        | 0        | 0        | 0                | 0         |
| Parado/a  | 0     | 0                    | 0            | 0        | 0        | 0        | 0        | 0        | 0                | 0         |
| Sus labores   | 0     | 0                    | 0            | 0        | 0        | 0        | 0        | 0        | 0                | 0         |
| Otros   | 0     | 0                    | 0            | 0        | 0        | 0        | 0        | 0        | 0                | 0         |
| No consta   | 1     | 0                    | 0            | 0        | 0        | 0        | 0        | 1        | 0                | 0         |
| <b>Utilización C.P.F.</b>                               |       |                      |              |          |          |          |          |          |                  |           |
| Si. Público   | 2     | 0                    | 0            | 0        | 0        | 0        | 1        | 0        | 1                | 0         |
| Si. Privado   | 0     | 0                    | 0            | 0        | 0        | 0        | 0        | 0        | 0                | 0         |
| Si. Otros   | 0     | 0                    | 0            | 0        | 0        | 0        | 0        | 0        | 0                | 0         |
| No  | 6     | 0                    | 0            | 0        | 3        | 1        | 0        | 2        | 0                | 0         |
| No consta   | 0     | 0                    | 0            | 0        | 0        | 0        | 0        | 0        | 0                | 0         |

TABLA CA.4. I.V.E. NUMERO SEGUN NIVEL DE INSTRUCCION Y LUGAR DONDE SE INFORMO, SEMANAS DE GESTACION, MOTIVO DE LA INTERRUPCION.


1990. CEUTA.

|                             | TOTAL | Nivel de instrucción |                 |          |                                       |                                      |                       |              |   |   |
|-----------------------------|-------|----------------------|-----------------|----------|---------------------------------------|--------------------------------------|-----------------------|--------------|---|---|
|                             |       | Analfa-<br>beta      | Sin<br>estudios | 1º grado | --- 2º grado ---<br>1º ciclo 2º ciclo | --- 3º grado ---<br>Escuela Facultad | No clasi-<br>ficables | No<br>consta |   |   |
| TOTAL I.V.E.                | 8     | 0                    | 0               | 0        | 3                                     | 1                                    | 1                     | 2            | 1 | 0 |
| <u>Lugar de información</u> |       |                      |                 |          |                                       |                                      |                       |              |   |   |
| C. S. Público               | 1     | 0                    | 0               | 0        | 0                                     | 0                                    | 1                     | 0            | 0 | 0 |
| C. S. Privado               | 1     | 0                    | 0               | 0        | 0                                     | 0                                    | 0                     | 0            | 1 | 0 |
| Otros                       | 6     | 0                    | 0               | 0        | 3                                     | 1                                    | 0                     | 2            | 0 | 0 |
| No consta                   | 0     | 0                    | 0               | 0        | 0                                     | 0                                    | 0                     | 0            | 0 | 0 |
| <u>Semanas de gestación</u> |       |                      |                 |          |                                       |                                      |                       |              |   |   |
| 8 ó menos semanas           | 6     | 0                    | 0               | 0        | 2                                     | 1                                    | 1                     | 2            | 0 | 0 |
| 9-12 semanas                | 2     | 0                    | 0               | 0        | 1                                     | 0                                    | 0                     | 0            | 1 | 0 |
| 13-16 semanas               | 0     | 0                    | 0               | 0        | 0                                     | 0                                    | 0                     | 0            | 0 | 0 |
| 17-20 semanas               | 0     | 0                    | 0               | 0        | 0                                     | 0                                    | 0                     | 0            | 0 | 0 |
| 21 ó más semanas            | 0     | 0                    | 0               | 0        | 0                                     | 0                                    | 0                     | 0            | 0 | 0 |
| No consta                   | 0     | 0                    | 0               | 0        | 0                                     | 0                                    | 0                     | 0            | 0 | 0 |
| <u>Motivo interrupción</u>  |       |                      |                 |          |                                       |                                      |                       |              |   |   |
| Salud materna               | 8     | 0                    | 0               | 0        | 3                                     | 1                                    | 1                     | 2            | 1 | 0 |
| Riesgo fetal                | 0     | 0                    | 0               | 0        | 0                                     | 0                                    | 0                     | 0            | 0 | 0 |
| Violación                   | 0     | 0                    | 0               | 0        | 0                                     | 0                                    | 0                     | 0            | 0 | 0 |
| Varios motivos              | 0     | 0                    | 0               | 0        | 0                                     | 0                                    | 0                     | 0            | 0 | 0 |
| No consta                   | 0     | 0                    | 0               | 0        | 0                                     | 0                                    | 0                     | 0            | 0 | 0 |

TABLA CA.5. I.V.E. NUMERO SEGUN TIPO DE CENTRO Y SEMANAS DE GESTACION, MOTIVO DE LA INTERRUPCION, METODO EMPLEADO EN LA INTERVENCION, NOCHES DE ESTANCIA.

1990. CEUTA.

|                             | Tipo de centro |              |         |         |                   |         |         |
|-----------------------------|----------------|--------------|---------|---------|-------------------|---------|---------|
|                             | TOTAL          | HOSPITALARIO |         |         | EXTRAHOSPITALARIO |         |         |
|                             |                | Total        | Público | Privado | Total             | Público | Privado |
| TOTAL I.V.E.                | 8              | 0            | 0       | 0       | 8                 | 0       | 8       |
| <b>Semanas de gestación</b> |                |              |         |         |                   |         |         |
| 8 ó menos semanas           | 6              | 0            | 0       | 0       | 6                 | 0       | 6       |
| 9-12 semanas                | 2              | 0            | 0       | 0       | 2                 | 0       | 2       |
| 13-16 semanas               | 0              | 0            | 0       | 0       | 0                 | 0       | 0       |
| 17-20 semanas               | 0              | 0            | 0       | 0       | 0                 | 0       | 0       |
| 21 ó más semanas            | 0              | 0            | 0       | 0       | 0                 | 0       | 0       |
| No consta                   | 0              | 0            | 0       | 0       | 0                 | 0       | 0       |
| <b>Motivo interrupción</b>  |                |              |         |         |                   |         |         |
| Salud materna               | 8              | 0            | 0       | 0       | 8                 | 0       | 8       |
| Riesgo fetal                | 0              | 0            | 0       | 0       | 0                 | 0       | 0       |
| Violación                   | 0              | 0            | 0       | 0       | 0                 | 0       | 0       |
| Varios motivos              | 0              | 0            | 0       | 0       | 0                 | 0       | 0       |
| No consta                   | 0              | 0            | 0       | 0       | 0                 | 0       | 0       |
| <b>Método intervención</b>  |                |              |         |         |                   |         |         |
| Aspiración                  | 8              | 0            | 0       | 0       | 8                 | 0       | 8       |
| Dilatación                  | 0              | 0            | 0       | 0       | 0                 | 0       | 0       |
| Legrado                     | 0              | 0            | 0       | 0       | 0                 | 0       | 0       |
| Abortivos orales            | 0              | 0            | 0       | 0       | 0                 | 0       | 0       |
| Inyección intravenosa       | 0              | 0            | 0       | 0       | 0                 | 0       | 0       |
| Inyección intrauterina      | 0              | 0            | 0       | 0       | 0                 | 0       | 0       |
| Histerotomía                | 0              | 0            | 0       | 0       | 0                 | 0       | 0       |
| Histerectomía               | 0              | 0            | 0       | 0       | 0                 | 0       | 0       |
| No consta                   | 0              | 0            | 0       | 0       | 0                 | 0       | 0       |
| <b>Noches de estancia</b>   |                |              |         |         |                   |         |         |
| Ninguna                     | 8              | 0            | 0       | 0       | 8                 | 0       | 8       |
| Una                         | 0              | 0            | 0       | 0       | 0                 | 0       | 0       |
| Dos                         | 0              | 0            | 0       | 0       | 0                 | 0       | 0       |
| Tres                        | 0              | 0            | 0       | 0       | 0                 | 0       | 0       |
| Cuatro                      | 0              | 0            | 0       | 0       | 0                 | 0       | 0       |
| Cinco                       | 0              | 0            | 0       | 0       | 0                 | 0       | 0       |
| Seis                        | 0              | 0            | 0       | 0       | 0                 | 0       | 0       |
| Siete o más                 | 0              | 0            | 0       | 0       | 0                 | 0       | 0       |
| No consta                   | 0              | 0            | 0       | 0       | 0                 | 0       | 0       |



MELILLA






TABLA CA.1. I.V.E. NUMERO SEGUN GRUPO DE EDAD Y ESTADO CIVIL, NIVEL DE INSTRUCCION, TIPO DE HABITAT, NUMERO DE HIJOS QUE VIVEN EN LA ACTUALIDAD, NUMERO DE ABORTOS VOLUNTARIOS ANTERIORES AL ACTUAL, UTILIZACION DE CENTRO DE PLANIFICACION FAMILIAR.

1990. MELILLA.

|  | TOTAL | Edad     |            |            |            |            |            |            |          |
|--|-------|----------|------------|------------|------------|------------|------------|------------|----------|
|  |       | <15 años | 15-19 años | 20-24 años | 25-29 años | 30-34 años | 35-39 años | 40-44 años | >44 años |
| TOTAL I.V.E.                             | 13    | 0        | 4          | 3          | 2          | 3          | 1          | 0          | 0        |
| <b>Estado civil</b>                      |       |          |            |            |            |            |            |            |          |
| Soltera                                  | 8     | 0        | 3          | 2          | 2          | 1          | 0          | 0          | 0        |
| Casada                                   | 4     | 0        | 0          | 1          | 0          | 2          | 1          | 0          | 0        |
| Viuda                                    | 0     | 0        | 0          | 0          | 0          | 0          | 0          | 0          | 0        |
| Divorciada                               | 0     | 0        | 0          | 0          | 0          | 0          | 0          | 0          | 0        |
| Separada                                 | 0     | 0        | 0          | 0          | 0          | 0          | 0          | 0          | 0        |
| No consta                                | 1     | 0        | 1          | 0          | 0          | 0          | 0          | 0          | 0        |
| <b>Nivel de instrucción</b>              |       |          |            |            |            |            |            |            |          |
| Analfabeta                               | 1     | 0        | 0          | 0          | 0          | 0          | 1          | 0          | 0        |
| Sin estudios                             | 0     | 0        | 0          | 0          | 0          | 0          | 0          | 0          | 0        |
| 1º grado                                 | 4     | 0        | 0          | 1          | 0          | 3          | 0          | 0          | 0        |
| 2º grado, 1º ciclo                       | 2     | 0        | 0          | 1          | 1          | 0          | 0          | 0          | 0        |
| 2º grado, 2º ciclo                       | 5     | 0        | 4          | 1          | 0          | 0          | 0          | 0          | 0        |
| 3º grado (Escuela)                       | 1     | 0        | 0          | 0          | 1          | 0          | 0          | 0          | 0        |
| 3º grado (Facultad)                      | 0     | 0        | 0          | 0          | 0          | 0          | 0          | 0          | 0        |
| No clasificables                         | 0     | 0        | 0          | 0          | 0          | 0          | 0          | 0          | 0        |
| No consta                                | 0     | 0        | 0          | 0          | 0          | 0          | 0          | 0          | 0        |
| <b>Tipo de habitat</b>                   |       |          |            |            |            |            |            |            |          |
| 10.000 y menos                           | 0     | 0        | 0          | 0          | 0          | 0          | 0          | 0          | 0        |
| 10.001-50.000 (exc. cap.)                | 0     | 0        | 0          | 0          | 0          | 0          | 0          | 0          | 0        |
| 50.001-500.000 (inc. cap.)               | 13    | 0        | 4          | 3          | 2          | 3          | 1          | 0          | 0        |
| 500.001 y más                            | 0     | 0        | 0          | 0          | 0          | 0          | 0          | 0          | 0        |
| No consta                                | 0     | 0        | 0          | 0          | 0          | 0          | 0          | 0          | 0        |
| <b>Nº hijos vivos actualmente</b>        |       |          |            |            |            |            |            |            |          |
| Ninguno                                  | 7     | 0        | 4          | 1          | 1          | 1          | 0          | 0          | 0        |
| Uno                                      | 1     | 0        | 0          | 1          | 0          | 0          | 0          | 0          | 0        |
| Dos                                      | 3     | 0        | 0          | 1          | 1          | 1          | 0          | 0          | 0        |
| Tres                                     | 2     | 0        | 0          | 0          | 0          | 1          | 1          | 0          | 0        |
| Cuatro                                   | 0     | 0        | 0          | 0          | 0          | 0          | 0          | 0          | 0        |
| Cinco o más                              | 0     | 0        | 0          | 0          | 0          | 0          | 0          | 0          | 0        |
| No consta                                | 0     | 0        | 0          | 0          | 0          | 0          | 0          | 0          | 0        |
| <b>Nº abortos voluntarios anteriores</b> |       |          |            |            |            |            |            |            |          |
| Ninguno                                  | 10    | 0        | 4          | 2          | 1          | 2          | 1          | 0          | 0        |
| Uno                                      | 2     | 0        | 0          | 1          | 1          | 0          | 0          | 0          | 0        |
| Dos                                      | 0     | 0        | 0          | 0          | 0          | 0          | 0          | 0          | 0        |
| Tres                                     | 0     | 0        | 0          | 0          | 0          | 0          | 0          | 0          | 0        |
| Cuatro                                   | 0     | 0        | 0          | 0          | 0          | 0          | 0          | 0          | 0        |
| Cinco o más                              | 0     | 0        | 0          | 0          | 0          | 0          | 0          | 0          | 0        |
| No consta                                | 1     | 0        | 0          | 0          | 0          | 1          | 0          | 0          | 0        |
| <b>Utilización C.P.F.</b>                |       |          |            |            |            |            |            |            |          |
| Sí. Público                              | 6     | 0        | 0          | 1          | 1          | 3          | 1          | 0          | 0        |
| Sí. Privado                              | 1     | 0        | 1          | 0          | 0          | 0          | 0          | 0          | 0        |
| Sí. Otros                                | 0     | 0        | 0          | 0          | 0          | 0          | 0          | 0          | 0        |
| No                                       | 6     | 0        | 3          | 2          | 1          | 0          | 0          | 0          | 0        |
| No consta                                | 0     | 0        | 0          | 0          | 0          | 0          | 0          | 0          | 0        |

TABLA CA.2. I.V.E. NUMERO SEGUN GRUPO DE EDAD Y TIPO DE CENTRO, LUGAR DONDE SE INFORMO, SEMANAS DE GESTACION, MOTIVO DE LA INTERRUPCION, METODO EMPLEADO EN LA INTERVENCION.

1990. MELILLA.

|                             | TOTAL | Edad     |            |            |            |            |            |            |          |
|-----------------------------|-------|----------|------------|------------|------------|------------|------------|------------|----------|
|                             |       | <15 años | 15-19 años | 20-24 años | 25-29 años | 30-34 años | 35-39 años | 40-44 años | >44 años |
| TOTAL I.V.E.                | 13    | 0        | 4          | 3          | 2          | 3          | 1          | 0          | 0        |
| <b>Tipo de centro</b>       |       |          |            |            |            |            |            |            |          |
| HOSPITALARIO                | 2     | 0        | 0          | 1          | 0          | 0          | 1          | 0          | 0        |
| Público                     | 2     | 0        | 0          | 1          | 0          | 0          | 1          | 0          | 0        |
| Privado                     | 0     | 0        | 0          | 0          | 0          | 0          | 0          | 0          | 0        |
| EXTRAHOSPITALARIO           | 11    | 0        | 4          | 2          | 2          | 3          | 0          | 0          | 0        |
| Público                     | 0     | 0        | 0          | 0          | 0          | 0          | 0          | 0          | 0        |
| Privado                     | 11    | 0        | 4          | 2          | 2          | 3          | 0          | 0          | 0        |
| <b>Lugar de información</b> |       |          |            |            |            |            |            |            |          |
| Centro Sanitario Público    | 2     | 0        | 0          | 1          | 0          | 0          | 1          | 0          | 0        |
| Centro Sanitario Privado    | 2     | 0        | 2          | 0          | 0          | 0          | 0          | 0          | 0        |
| Otros                       | 9     | 0        | 2          | 2          | 2          | 3          | 0          | 0          | 0        |
| No consta                   | 0     | 0        | 0          | 0          | 0          | 0          | 0          | 0          | 0        |
| <b>Semanas de gestación</b> |       |          |            |            |            |            |            |            |          |
| 8 ó menos semanas           | 9     | 0        | 3          | 1          | 2          | 3          | 0          | 0          | 0        |
| 9-12 semanas                | 1     | 0        | 0          | 1          | 0          | 0          | 0          | 0          | 0        |
| 13-16 semanas               | 2     | 0        | 1          | 0          | 0          | 0          | 1          | 0          | 0        |
| 17-20 semanas               | 0     | 0        | 0          | 0          | 0          | 0          | 0          | 0          | 0        |
| 21 ó más semanas            | 1     | 0        | 0          | 1          | 0          | 0          | 0          | 0          | 0        |
| No consta                   | 0     | 0        | 0          | 0          | 0          | 0          | 0          | 0          | 0        |
| <b>Motivo interrupción</b>  |       |          |            |            |            |            |            |            |          |
| Salud materna               | 11    | 0        | 4          | 2          | 2          | 3          | 0          | 0          | 0        |
| Riesgo fetal                | 1     | 0        | 0          | 1          | 0          | 0          | 0          | 0          | 0        |
| Violación                   | 0     | 0        | 0          | 0          | 0          | 0          | 0          | 0          | 0        |
| Varios motivos              | 1     | 0        | 0          | 0          | 0          | 0          | 1          | 0          | 0        |
| No consta                   | 0     | 0        | 0          | 0          | 0          | 0          | 0          | 0          | 0        |
| <b>Método intervención</b>  |       |          |            |            |            |            |            |            |          |
| Aspiración                  | 10    | 0        | 3          | 2          | 2          | 3          | 0          | 0          | 0        |
| Dilatación                  | 0     | 0        | 0          | 0          | 0          | 0          | 0          | 0          | 0        |
| Legrado                     | 2     | 0        | 1          | 0          | 0          | 0          | 1          | 0          | 0        |
| Abortivos orales            | 0     | 0        | 0          | 0          | 0          | 0          | 0          | 0          | 0        |
| Inyección intravenosa       | 0     | 0        | 0          | 0          | 0          | 0          | 0          | 0          | 0        |
| Inyección intrauterina      | 1     | 0        | 0          | 1          | 0          | 0          | 0          | 0          | 0        |
| Histerotomía                | 0     | 0        | 0          | 0          | 0          | 0          | 0          | 0          | 0        |
| Histerectomía               | 0     | 0        | 0          | 0          | 0          | 0          | 0          | 0          | 0        |
| No consta                   | 0     | 0        | 0          | 0          | 0          | 0          | 0          | 0          | 0        |

TABLA CA.3. I.V.E. NUMERO SEGUN NIVEL DE INSTRUCCION Y SITUACION LABORAL DE LA MUJER, SITUACION LABORAL DE LA PAREJA O SUSTENTADOR PRINCIPAL, UTILIZACION DE CENTRO DE PLANIFICACION FAMILIAR.

1990. MELILLA.

|   | TOTAL | Nivel de instrucción |                 |          |                                       |                                      |                       |              |   |   |
|---|-------|----------------------|-----------------|----------|---------------------------------------|--------------------------------------|-----------------------|--------------|---|---|
|   |       | Analfa-<br>beta      | Sin<br>estudios | 1º grado | --- 2º grado ---<br>1º ciclo 2º ciclo | --- 3º grado ---<br>Escuela Facultad | No clasi-<br>ficables | No<br>consta |   |   |
| TOTAL I.V.E.  | 13    | 1                    | 0               | 4        | 2                                     | 5                                    | 1                     | 0            | 0 | 0 |
| <u>Situación laboral mujer</u>                          |       |                      |                 |          |                                       |                                      |                       |              |   |   |
| Empresaria emplea                                       | 0     | 0                    | 0               | 0        | 0                                     | 0                                    | 0                     | 0            | 0 | 0 |
| Empresaria no emplea                                    | 0     | 0                    | 0               | 0        | 0                                     | 0                                    | 0                     | 0            | 0 | 0 |
| Trabaja a sueldo  | 4     | 0                    | 0               | 2        | 1                                     | 1                                    | 0                     | 0            | 0 | 0 |
| Pensionista   | 0     | 0                    | 0               | 0        | 0                                     | 0                                    | 0                     | 0            | 0 | 0 |
| Estudiante  | 4     | 0                    | 0               | 0        | 0                                     | 3                                    | 1                     | 0            | 0 | 0 |
| Parada  | 1     | 0                    | 0               | 1        | 0                                     | 0                                    | 0                     | 0            | 0 | 0 |
| Sus labores   | 3     | 1                    | 0               | 1        | 1                                     | 0                                    | 0                     | 0            | 0 | 0 |
| Otros   | 0     | 0                    | 0               | 0        | 0                                     | 0                                    | 0                     | 0            | 0 | 0 |
| No consta   | 1     | 0                    | 0               | 0        | 0                                     | 1                                    | 0                     | 0            | 0 | 0 |
| <u>Situación laboral pareja o sustentador principal</u> |       |                      |                 |          |                                       |                                      |                       |              |   |   |
| No existe   | 1     | 0                    | 0               | 1        | 0                                     | 0                                    | 0                     | 0            | 0 | 0 |
| Empresario emplea                                       | 0     | 0                    | 0               | 0        | 0                                     | 0                                    | 0                     | 0            | 0 | 0 |
| Empresario no emplea                                    | 0     | 0                    | 0               | 0        | 0                                     | 0                                    | 0                     | 0            | 0 | 0 |
| Trabaja a sueldo  | 10    | 1                    | 0               | 3        | 1                                     | 4                                    | 1                     | 0            | 0 | 0 |
| Pensionista   | 1     | 0                    | 0               | 0        | 0                                     | 1                                    | 0                     | 0            | 0 | 0 |
| Estudiante  | 1     | 0                    | 0               | 0        | 1                                     | 0                                    | 0                     | 0            | 0 | 0 |
| Parado/a  | 0     | 0                    | 0               | 0        | 0                                     | 0                                    | 0                     | 0            | 0 | 0 |
| Sus labores   | 0     | 0                    | 0               | 0        | 0                                     | 0                                    | 0                     | 0            | 0 | 0 |
| Otros   | 0     | 0                    | 0               | 0        | 0                                     | 0                                    | 0                     | 0            | 0 | 0 |
| No consta   | 0     | 0                    | 0               | 0        | 0                                     | 0                                    | 0                     | 0            | 0 | 0 |
| <u>Utilización C.P.F.</u>                               |       |                      |                 |          |                                       |                                      |                       |              |   |   |
| Sí. Público   | 6     | 1                    | 0               | 3        | 1                                     | 0                                    | 1                     | 0            | 0 | 0 |
| Sí. Privado   | 1     | 0                    | 0               | 0        | 0                                     | 1                                    | 0                     | 0            | 0 | 0 |
| Sí. Otros   | 0     | 0                    | 0               | 0        | 0                                     | 0                                    | 0                     | 0            | 0 | 0 |
| No  | 6     | 0                    | 0               | 1        | 1                                     | 4                                    | 0                     | 0            | 0 | 0 |
| No consta   | 0     | 0                    | 0               | 0        | 0                                     | 0                                    | 0                     | 0            | 0 | 0 |

TABLA CA.4. I.V.E. NUMERO SEGUN NIVEL DE INSTRUCCION Y LUGAR DONDE SE INFORMO, SEMANAS DE GESTACION, MOTIVO DE LA INTERRUPCION.


1990. MELILLA.

|                             | TOTAL | Nivel de instrucción |                 |          |                                       |                                      |                       |              |   |   |
|-----------------------------|-------|----------------------|-----------------|----------|---------------------------------------|--------------------------------------|-----------------------|--------------|---|---|
|                             |       | Analfa-<br>beta      | Sin<br>estudios | 1º grado | --- 2º grado ---<br>1º ciclo 2º ciclo | --- 3º grado ---<br>Escuela Facultad | No clasi-<br>ficables | No<br>consta |   |   |
| TOTAL I.V.E.                | 13    | 1                    | 0               | 4        | 2                                     | 5                                    | 1                     | 0            | 0 | 0 |
| <u>Lugar de información</u> |       |                      |                 |          |                                       |                                      |                       |              |   |   |
| C. S. Público               | 2     | 1                    | 0               | 0        | 0                                     | 1                                    | 0                     | 0            | 0 | 0 |
| C. S. Privado               | 2     | 0                    | 0               | 0        | 0                                     | 2                                    | 0                     | 0            | 0 | 0 |
| Otros                       | 9     | 0                    | 0               | 4        | 2                                     | 2                                    | 1                     | 0            | 0 | 0 |
| No consta                   | 0     | 0                    | 0               | 0        | 0                                     | 0                                    | 0                     | 0            | 0 | 0 |
| <u>Semanas de gestación</u> |       |                      |                 |          |                                       |                                      |                       |              |   |   |
| 8 ó menos semanas           | 9     | 0                    | 0               | 4        | 1                                     | 3                                    | 1                     | 0            | 0 | 0 |
| 9-12 semanas                | 1     | 0                    | 0               | 0        | 1                                     | 0                                    | 0                     | 0            | 0 | 0 |
| 13-16 semanas               | 2     | 1                    | 0               | 0        | 0                                     | 1                                    | 0                     | 0            | 0 | 0 |
| 17-20 semanas               | 0     | 0                    | 0               | 0        | 0                                     | 0                                    | 0                     | 0            | 0 | 0 |
| 21 ó más semanas            | 1     | 0                    | 0               | 0        | 0                                     | 1                                    | 0                     | 0            | 0 | 0 |
| No consta                   | 0     | 0                    | 0               | 0        | 0                                     | 0                                    | 0                     | 0            | 0 | 0 |
| <u>Motivo interrupción</u>  |       |                      |                 |          |                                       |                                      |                       |              |   |   |
| Salud materna               | 11    | 0                    | 0               | 4        | 2                                     | 4                                    | 1                     | 0            | 0 | 0 |
| Riesgo fetal                | 1     | 0                    | 0               | 0        | 0                                     | 1                                    | 0                     | 0            | 0 | 0 |
| Violación                   | 0     | 0                    | 0               | 0        | 0                                     | 0                                    | 0                     | 0            | 0 | 0 |
| Varios motivos              | 1     | 1                    | 0               | 0        | 0                                     | 0                                    | 0                     | 0            | 0 | 0 |
| No consta                   | 0     | 0                    | 0               | 0        | 0                                     | 0                                    | 0                     | 0            | 0 | 0 |

TABLA CA.5. I.V.E. NUMERO SEGUN TIPO DE CENTRO Y SEMANAS DE GESTACION, MOTIVO DE LA INTERRUPCION, METODO EMPLEADO EN LA INTERVENCION, NOCHES DE ESTANCIA.

1990. MELILLA.

|                             | TOTAL | Tipo de centro |         |         |                   |         |         |
|-----------------------------|-------|----------------|---------|---------|-------------------|---------|---------|
|                             |       | HOSPITALARIO   |         |         | EXTRAHOSPITALARIO |         |         |
|                             |       | Total          | Público | Privado | Total             | Público | Privado |
| TOTAL I.V.E.                | 13    | 2              | 2       | 0       | 11                | 0       | 11      |
| <u>Semanas de gestación</u> |       |                |         |         |                   |         |         |
| 8 ó menos semanas           | 9     | 0              | 0       | 0       | 9                 | 0       | 9       |
| 9-12 semanas                | 1     | 0              | 0       | 0       | 1                 | 0       | 1       |
| 13-16 semanas               | 2     | 1              | 1       | 0       | 1                 | 0       | 1       |
| 17-20 semanas               | 0     | 0              | 0       | 0       | 0                 | 0       | 0       |
| 21 ó más semanas            | 1     | 1              | 1       | 0       | 0                 | 0       | 0       |
| No consta                   | 0     | 0              | 0       | 0       | 0                 | 0       | 0       |
| <u>Motivo interrupción</u>  |       |                |         |         |                   |         |         |
| Salud materna               | 11    | 0              | 0       | 0       | 11                | 0       | 11      |
| Riesgo fetal                | 1     | 1              | 1       | 0       | 0                 | 0       | 0       |
| Violación                   | 0     | 0              | 0       | 0       | 0                 | 0       | 0       |
| Varios motivos              | 1     | 1              | 1       | 0       | 0                 | 0       | 0       |
| No consta                   | 0     | 0              | 0       | 0       | 0                 | 0       | 0       |
| <u>Método intervención</u>  |       |                |         |         |                   |         |         |
| Aspiración                  | 10    | 0              | 0       | 0       | 10                | 0       | 10      |
| Dilatación                  | 0     | 0              | 0       | 0       | 0                 | 0       | 0       |
| Legrado                     | 2     | 1              | 1       | 0       | 1                 | 0       | 1       |
| Abortivos orales            | 0     | 0              | 0       | 0       | 0                 | 0       | 0       |
| Inyección intravenosa       | 0     | 0              | 0       | 0       | 0                 | 0       | 0       |
| Inyección intrauterina      | 1     | 1              | 1       | 0       | 0                 | 0       | 0       |
| Histerotomía                | 0     | 0              | 0       | 0       | 0                 | 0       | 0       |
| Histerectomía               | 0     | 0              | 0       | 0       | 0                 | 0       | 0       |
| No consta                   | 0     | 0              | 0       | 0       | 0                 | 0       | 0       |
| <u>Noches de estancia</u>   |       |                |         |         |                   |         |         |
| Ninguna                     | 11    | 0              | 0       | 0       | 11                | 0       | 11      |
| Una                         | 0     | 0              | 0       | 0       | 0                 | 0       | 0       |
| Dos                         | 1     | 1              | 1       | 0       | 0                 | 0       | 0       |
| Tres                        | 1     | 1              | 1       | 0       | 0                 | 0       | 0       |
| Cuatro                      | 0     | 0              | 0       | 0       | 0                 | 0       | 0       |
| Cinco                       | 0     | 0              | 0       | 0       | 0                 | 0       | 0       |
| Seis                        | 0     | 0              | 0       | 0       | 0                 | 0       | 0       |
| Siete o más                 | 0     | 0              | 0       | 0       | 0                 | 0       | 0       |
| No consta                   | 0     | 0              | 0       | 0       | 0                 | 0       | 0       |



EXTRANJERO






TABLA CA.1. I.V.E. NUMERO SEGUN GRUPO DE EDAD Y ESTADO CIVIL, NIVEL DE INSTRUCCION, TIPO DE HABITAT, NUMERO DE HIJOS QUE VIVEN EN LA ACTUALIDAD, NUMERO DE ABORTOS VOLUNTARIOS ANTERIORES AL ACTUAL, UTILIZACION DE CENTRO DE PLANIFICACION FAMILIAR.

1990. EXTRANJERO.

|  | TOTAL | Edad     |            |            |            |            |            |            |          |
|--|-------|----------|------------|------------|------------|------------|------------|------------|----------|
|  |       | <15 años | 15-19 años | 20-24 años | 25-29 años | 30-34 años | 35-39 años | 40-44 años | >44 años |
| TOTAL I.V.E.                             | 48    | 0        | 4          | 17         | 11         | 8          | 3          | 3          | 2        |
| <b>Estado civil</b>                      |       |          |            |            |            |            |            |            |          |
| Soltera                                  | 28    | 0        | 4          | 12         | 9          | 3          | 0          | 0          | 0        |
| Casada                                   | 16    | 0        | 0          | 4          | 2          | 4          | 2          | 2          | 2        |
| Viuda                                    | 0     | 0        | 0          | 0          | 0          | 0          | 0          | 0          | 0        |
| Divorciada                               | 1     | 0        | 0          | 0          | 0          | 1          | 0          | 0          | 0        |
| Separada                                 | 3     | 0        | 0          | 1          | 0          | 0          | 1          | 1          | 0        |
| No consta                                | 0     | 0        | 0          | 0          | 0          | 0          | 0          | 0          | 0        |
| <b>Nivel de instrucción</b>              |       |          |            |            |            |            |            |            |          |
| Analfabeta                               | 0     | 0        | 0          | 0          | 0          | 0          | 0          | 0          | 0        |
| Sin estudios                             | 3     | 0        | 0          | 0          | 0          | 0          | 0          | 2          | 1        |
| 1º grado                                 | 6     | 0        | 0          | 2          | 2          | 0          | 0          | 1          | 0        |
| 2º grado, 1º ciclo                       | 10    | 0        | 0          | 4          | 2          | 3          | 0          | 0          | 1        |
| 2º grado, 2º ciclo                       | 19    | 0        | 4          | 7          | 4          | 2          | 2          | 0          | 0        |
| 3º grado (Escuela)                       | 3     | 0        | 0          | 0          | 1          | 2          | 0          | 0          | 0        |
| 3º grado (Facultad)                      | 5     | 0        | 0          | 3          | 1          | 0          | 1          | 0          | 0        |
| No clasificables                         | 2     | 0        | 0          | 1          | 1          | 0          | 0          | 0          | 0        |
| No consta                                | 0     | 0        | 0          | 0          | 0          | 0          | 0          | 0          | 0        |
| <b>Tipo de habitad</b>                   |       |          |            |            |            |            |            |            |          |
| 10.000 y menos                           | 0     | 0        | 0          | 0          | 0          | 0          | 0          | 0          | 0        |
| 10.001-50.000 (exc. cap.)                | 0     | 0        | 0          | 0          | 0          | 0          | 0          | 0          | 0        |
| 50.001-500.000 (inc. cap.)               | 0     | 0        | 0          | 0          | 0          | 0          | 0          | 0          | 0        |
| 500.001 y más                            | 0     | 0        | 0          | 0          | 0          | 0          | 0          | 0          | 0        |
| No consta                                | 48    | 0        | 4          | 17         | 11         | 8          | 3          | 3          | 2        |
| <b>Nº hijos vivos actualmente</b>        |       |          |            |            |            |            |            |            |          |
| Ninguno                                  | 26    | 0        | 4          | 11         | 9          | 2          | 0          | 0          | 0        |
| Uno                                      | 13    | 0        | 0          | 6          | 1          | 4          | 1          | 0          | 1        |
| Dos                                      | 6     | 0        | 0          | 0          | 0          | 2          | 2          | 2          | 0        |
| Tres                                     | 1     | 0        | 0          | 0          | 0          | 0          | 0          | 0          | 1        |
| Cuatro                                   | 1     | 0        | 0          | 0          | 1          | 0          | 0          | 0          | 0        |
| Cinco o más                              | 1     | 0        | 0          | 0          | 0          | 0          | 0          | 1          | 0        |
| No consta                                | 0     | 0        | 0          | 0          | 0          | 0          | 0          | 0          | 0        |
| <b>Nº abortos voluntarios anteriores</b> |       |          |            |            |            |            |            |            |          |
| Ninguno                                  | 38    | 0        | 4          | 15         | 8          | 6          | 2          | 1          | 2        |
| Uno                                      | 5     | 0        | 0          | 1          | 2          | 1          | 1          | 0          | 0        |
| Dos                                      | 4     | 0        | 0          | 1          | 1          | 1          | 0          | 1          | 0        |
| Tres                                     | 1     | 0        | 0          | 0          | 0          | 0          | 0          | 1          | 0        |
| Cuatro                                   | 0     | 0        | 0          | 0          | 0          | 0          | 0          | 0          | 0        |
| Cinco o más                              | 0     | 0        | 0          | 0          | 0          | 0          | 0          | 0          | 0        |
| No consta                                | 0     | 0        | 0          | 0          | 0          | 0          | 0          | 0          | 0        |
| <b>Utilización C.P.F.</b>                |       |          |            |            |            |            |            |            |          |
| Sí. Público                              | 3     | 0        | 0          | 2          | 0          | 1          | 0          | 0          | 0        |
| Sí. Privado                              | 16    | 0        | 1          | 6          | 4          | 2          | 1          | 2          | 0        |
| Sí. Otros                                | 6     | 0        | 0          | 3          | 2          | 0          | 0          | 1          | 0        |
| No                                       | 22    | 0        | 3          | 6          | 5          | 4          | 2          | 0          | 2        |
| No consta                                | 1     | 0        | 0          | 0          | 0          | 1          | 0          | 0          | 0        |

TABLA CA.2. I.V.E. NUMERO SEGUN GRUPO DE EDAD Y TIPO DE CENTRO, LUGAR DONDE SE INFORMO, SEMANAS DE GESTACION, MOTIVO DE LA INTERRUPCION, METODO EMPLEADO EN LA INTERVENCION.

1990. EXTRANJERO.

|                             | TOTAL | Edad     |            |            |            |            |            |            |          |
|-----------------------------|-------|----------|------------|------------|------------|------------|------------|------------|----------|
|                             |       | <15 años | 15-19 años | 20-24 años | 25-29 años | 30-34 años | 35-39 años | 40-44 años | >44 años |
| TOTAL I.V.E.                | 48    | 0        | 4          | 17         | 11         | 8          | 3          | 3          | 2        |
| <b>Tipo de centro</b>       |       |          |            |            |            |            |            |            |          |
| HOSPITALARIO                | 2     | 0        | 0          | 1          | 0          | 1          | 0          | 0          | 0        |
| Público                     | 2     | 0        | 0          | 1          | 0          | 1          | 0          | 0          | 0        |
| Privado                     | 0     | 0        | 0          | 0          | 0          | 0          | 0          | 0          | 0        |
| EXTRAHOSPITALARIO           | 46    | 0        | 4          | 16         | 11         | 7          | 3          | 3          | 2        |
| Público                     | 0     | 0        | 0          | 0          | 0          | 0          | 0          | 0          | 0        |
| Privado                     | 46    | 0        | 4          | 16         | 11         | 7          | 3          | 3          | 2        |
| <b>Lugar de información</b> |       |          |            |            |            |            |            |            |          |
| Centro Sanitario Público    | 5     | 0        | 0          | 4          | 1          | 0          | 0          | 0          | 0        |
| Centro Sanitario Privado    | 17    | 0        | 2          | 5          | 3          | 2          | 1          | 2          | 2        |
| Otros                       | 25    | 0        | 2          | 8          | 7          | 5          | 2          | 1          | 0        |
| No consta                   | 1     | 0        | 0          | 0          | 0          | 1          | 0          | 0          | 0        |
| <b>Semanas de gestación</b> |       |          |            |            |            |            |            |            |          |
| 8 ó menos semanas           | 29    | 0        | 2          | 9          | 6          | 4          | 3          | 3          | 2        |
| 9-12 semanas                | 16    | 0        | 2          | 6          | 4          | 4          | 0          | 0          | 0        |
| 13-16 semanas               | 1     | 0        | 0          | 0          | 1          | 0          | 0          | 0          | 0        |
| 17-20 semanas               | 2     | 0        | 0          | 2          | 0          | 0          | 0          | 0          | 0        |
| 21 ó más semanas            | 0     | 0        | 0          | 0          | 0          | 0          | 0          | 0          | 0        |
| No consta                   | 0     | 0        | 0          | 0          | 0          | 0          | 0          | 0          | 0        |
| <b>Motivo interrupción</b>  |       |          |            |            |            |            |            |            |          |
| Salud materna               | 47    | 0        | 4          | 16         | 11         | 8          | 3          | 3          | 2        |
| Riesgo fetal                | 1     | 0        | 0          | 1          | 0          | 0          | 0          | 0          | 0        |
| Violación                   | 0     | 0        | 0          | 0          | 0          | 0          | 0          | 0          | 0        |
| Varios motivos              | 0     | 0        | 0          | 0          | 0          | 0          | 0          | 0          | 0        |
| No consta                   | 0     | 0        | 0          | 0          | 0          | 0          | 0          | 0          | 0        |
| <b>Método intervención</b>  |       |          |            |            |            |            |            |            |          |
| Aspiración                  | 47    | 0        | 4          | 16         | 11         | 8          | 3          | 3          | 2        |
| Dilatación                  | 0     | 0        | 0          | 0          | 0          | 0          | 0          | 0          | 0        |
| Legrado                     | 0     | 0        | 0          | 0          | 0          | 0          | 0          | 0          | 0        |
| Abortivos orales            | 0     | 0        | 0          | 0          | 0          | 0          | 0          | 0          | 0        |
| Inyección intravenosa       | 0     | 0        | 0          | 0          | 0          | 0          | 0          | 0          | 0        |
| Inyección intrauterina      | 0     | 0        | 0          | 0          | 0          | 0          | 0          | 0          | 0        |
| Histerotomía                | 0     | 0        | 0          | 0          | 0          | 0          | 0          | 0          | 0        |
| Histerectomía               | 0     | 0        | 0          | 0          | 0          | 0          | 0          | 0          | 0        |
| No consta                   | 1     | 0        | 0          | 1          | 0          | 0          | 0          | 0          | 0        |

TABLA CA.3. I.V.E. NUMERO SEGUN NIVEL DE INSTRUCCION Y SITUACION LABORAL DE LA MUJER, SITUACION LABORAL DE LA PAREJA O SUSTENTADOR PRINCIPAL, UTILIZACION DE CENTRO DE PLANIFICACION FAMILIAR.

1990. EXTRANJERO.

|  | TOTAL | Nivel de instrucción |                 |          |                                       |                                      |                       |              |   |   |
|--|-------|----------------------|-----------------|----------|---------------------------------------|--------------------------------------|-----------------------|--------------|---|---|
|  |       | Analfa-<br>beta      | Sin<br>estudios | 1º grado | --- 2º grado ---<br>1º ciclo 2º ciclo | --- 3º grado ---<br>Escuela Facultad | No clasi-<br>ficables | No<br>consta |   |   |
| TOTAL I.V.E.                                     | 48    | 0                    | 3               | 6        | 10                                    | 19                                   | 3                     | 5            | 2 | 0 |
| Situación laboral mujer                          |       |                      |                 |          |                                       |                                      |                       |              |   |   |
| Empresaria emplea                                | 1     | 0                    | 0               | 1        | 0                                     | 0                                    | 0                     | 0            | 0 | 0 |
| Empresaria no emplea                             | 2     | 0                    | 0               | 0        | 0                                     | 2                                    | 0                     | 0            | 0 | 0 |
| Trabaja a sueldo                                 | 30    | 0                    | 2               | 3        | 7                                     | 11                                   | 3                     | 3            | 1 | 0 |
| Pensionista                                      | 0     | 0                    | 0               | 0        | 0                                     | 0                                    | 0                     | 0            | 0 | 0 |
| Estudiante                                       | 6     | 0                    | 0               | 0        | 0                                     | 5                                    | 0                     | 1            | 0 | 0 |
| Parada   | 2     | 0                    | 0               | 0        | 2                                     | 0                                    | 0                     | 0            | 0 | 0 |
| Sus labores                                      | 6     | 0                    | 1               | 2        | 1                                     | 1                                    | 0                     | 1            | 0 | 0 |
| Otros  | 0     | 0                    | 0               | 0        | 0                                     | 0                                    | 0                     | 0            | 0 | 0 |
| No consta  | 1     | 0                    | 0               | 0        | 0                                     | 0                                    | 0                     | 0            | 1 | 0 |
| Situación laboral pareja o sustentador principal |       |                      |                 |          |                                       |                                      |                       |              |   |   |
| No existe  | 12    | 0                    | 1               | 1        | 1                                     | 4                                    | 2                     | 2            | 1 | 0 |
| Empresario emplea                                | 1     | 0                    | 1               | 0        | 0                                     | 0                                    | 0                     | 0            | 0 | 0 |
| Empresario no emplea                             | 5     | 0                    | 0               | 0        | 1                                     | 4                                    | 0                     | 0            | 0 | 0 |
| Trabaja a sueldo                                 | 24    | 0                    | 1               | 5        | 5                                     | 10                                   | 0                     | 2            | 1 | 0 |
| Pensionista                                      | 1     | 0                    | 0               | 0        | 1                                     | 0                                    | 0                     | 0            | 0 | 0 |
| Estudiante                                       | 0     | 0                    | 0               | 0        | 0                                     | 0                                    | 0                     | 0            | 0 | 0 |
| Parado/a   | 0     | 0                    | 0               | 0        | 0                                     | 0                                    | 0                     | 0            | 0 | 0 |
| Sus labores                                      | 0     | 0                    | 0               | 0        | 0                                     | 0                                    | 0                     | 0            | 0 | 0 |
| Otros  | 1     | 0                    | 0               | 0        | 1                                     | 0                                    | 0                     | 0            | 0 | 0 |
| No consta  | 4     | 0                    | 0               | 0        | 1                                     | 1                                    | 1                     | 1            | 0 | 0 |
| Utilización C.P.F.                               |       |                      |                 |          |                                       |                                      |                       |              |   |   |
| Sí. Público                                      | 3     | 0                    | 0               | 2        | 0                                     | 1                                    | 0                     | 0            | 0 | 0 |
| Sí. Privado                                      | 16    | 0                    | 2               | 2        | 2                                     | 8                                    | 1                     | 1            | 0 | 0 |
| Sí. Otros  | 6     | 0                    | 0               | 1        | 0                                     | 1                                    | 0                     | 2            | 2 | 0 |
| No   | 22    | 0                    | 1               | 1        | 8                                     | 8                                    | 2                     | 2            | 0 | 0 |
| No consta  | 1     | 0                    | 0               | 0        | 0                                     | 1                                    | 0                     | 0            | 0 | 0 |

TABLA CA.4. I.V.E. NUMERO SEGUN NIVEL DE INSTRUCCION Y LUGAR DONDE SE INFORMO, SEMANAS DE GESTACION, MOTIVO DE LA INTERRUPCION.

1990. EXTRANJERO.

|                             | TOTAL | Nivel de instrucción |                 |          |                                       |                                      |                       |              |   |   |
|-----------------------------|-------|----------------------|-----------------|----------|---------------------------------------|--------------------------------------|-----------------------|--------------|---|---|
|                             |       | Analfa-<br>beta      | Sin<br>estudios | 1º grado | --- 2º grado ---<br>1º ciclo 2º ciclo | --- 3º grado ---<br>Escuela Facultad | No clasi-<br>ficables | No<br>consta |   |   |
| TOTAL I.V.E.                | 48    | 0                    | 3               | 6        | 10                                    | 19                                   | 3                     | 5            | 2 | 0 |
| <u>Lugar de información</u> |       |                      |                 |          |                                       |                                      |                       |              |   |   |
| C. S. Público               | 5     | 0                    | 0               | 1        | 0                                     | 1                                    | 0                     | 2            | 1 | 0 |
| C. S. Privado               | 17    | 0                    | 3               | 1        | 5                                     | 7                                    | 1                     | 0            | 0 | 0 |
| Otros                       | 25    | 0                    | 0               | 4        | 5                                     | 10                                   | 2                     | 3            | 1 | 0 |
| No consta                   | 1     | 0                    | 0               | 0        | 0                                     | 1                                    | 0                     | 0            | 0 | 0 |
| <u>Semanas de gestación</u> |       |                      |                 |          |                                       |                                      |                       |              |   |   |
| 8 ó menos semanas           | 29    | 0                    | 3               | 5        | 5                                     | 9                                    | 2                     | 5            | 0 | 0 |
| 9-12 semanas                | 16    | 0                    | 0               | 0        | 5                                     | 10                                   | 1                     | 0            | 0 | 0 |
| 13-16 semanas               | 1     | 0                    | 0               | 0        | 0                                     | 0                                    | 0                     | 0            | 1 | 0 |
| 17-20 semanas               | 2     | 0                    | 0               | 1        | 0                                     | 0                                    | 0                     | 0            | 1 | 0 |
| 21 ó más semanas            | 0     | 0                    | 0               | 0        | 0                                     | 0                                    | 0                     | 0            | 0 | 0 |
| No consta                   | 0     | 0                    | 0               | 0        | 0                                     | 0                                    | 0                     | 0            | 0 | 0 |
| <u>Motivo interrupción</u>  |       |                      |                 |          |                                       |                                      |                       |              |   |   |
| Salud materna               | 47    | 0                    | 3               | 5        | 10                                    | 19                                   | 3                     | 5            | 2 | 0 |
| Riesgo fetal                | 1     | 0                    | 0               | 1        | 0                                     | 0                                    | 0                     | 0            | 0 | 0 |
| Violación                   | 0     | 0                    | 0               | 0        | 0                                     | 0                                    | 0                     | 0            | 0 | 0 |
| Varios motivos              | 0     | 0                    | 0               | 0        | 0                                     | 0                                    | 0                     | 0            | 0 | 0 |
| No consta                   | 0     | 0                    | 0               | 0        | 0                                     | 0                                    | 0                     | 0            | 0 | 0 |

TABLA CA.5. I.V.E. NUMERO SEGUN TIPO DE CENTRO Y SEMANAS DE GESTACION, MOTIVO DE LA INTERRUPCION, METODO EMPLEADO EN LA INTERVENCION, NOCHES DE ESTANCIA.

1990. EXTRANJERO.

|                             | TOTAL | Tipo de centro |         |         |                   |         |         |
|-----------------------------|-------|----------------|---------|---------|-------------------|---------|---------|
|                             |       | HOSPITALARIO   |         |         | EXTRAHOSPITALARIO |         |         |
|                             |       | Total          | Público | Privado | Total             | Público | Privado |
| TOTAL I.V.E.                | 48    | 2              | 2       | 0       | 46                | 0       | 46      |
| <b>Semanas de gestación</b> |       |                |         |         |                   |         |         |
| 8 ó menos semanas           | 29    | 0              | 0       | 0       | 29                | 0       | 29      |
| 9-12 semanas                | 16    | 1              | 1       | 0       | 15                | 0       | 15      |
| 13-16 semanas               | 1     | 0              | 0       | 0       | 1                 | 0       | 1       |
| 17-20 semanas               | 2     | 1              | 1       | 0       | 1                 | 0       | 1       |
| 21 ó más semanas            | 0     | 0              | 0       | 0       | 0                 | 0       | 0       |
| No consta                   | 0     | 0              | 0       | 0       | 0                 | 0       | 0       |
| <b>Motivo interrupción</b>  |       |                |         |         |                   |         |         |
| Salud materna               | 47    | 1              | 1       | 0       | 46                | 0       | 46      |
| Riesgo fetal                | 1     | 1              | 1       | 0       | 0                 | 0       | 0       |
| Violación                   | 0     | 0              | 0       | 0       | 0                 | 0       | 0       |
| Varios motivos              | 0     | 0              | 0       | 0       | 0                 | 0       | 0       |
| No consta                   | 0     | 0              | 0       | 0       | 0                 | 0       | 0       |
| <b>Método intervención</b>  |       |                |         |         |                   |         |         |
| Aspiración                  | 47    | 1              | 1       | 0       | 46                | 0       | 46      |
| Dilatación                  | 0     | 0              | 0       | 0       | 0                 | 0       | 0       |
| Legrado                     | 0     | 0              | 0       | 0       | 0                 | 0       | 0       |
| Abortivos orales            | 0     | 0              | 0       | 0       | 0                 | 0       | 0       |
| Inyección intravenosa       | 0     | 0              | 0       | 0       | 0                 | 0       | 0       |
| Inyección intrauterina      | 0     | 0              | 0       | 0       | 0                 | 0       | 0       |
| Histerotomía                | 0     | 0              | 0       | 0       | 0                 | 0       | 0       |
| Histerectomía               | 0     | 0              | 0       | 0       | 0                 | 0       | 0       |
| No consta                   | 1     | 1              | 1       | 0       | 0                 | 0       | 0       |
| <b>Noches de estancia</b>   |       |                |         |         |                   |         |         |
| Ninguna                     | 46    | 0              | 0       | 0       | 46                | 0       | 46      |
| Una                         | 0     | 0              | 0       | 0       | 0                 | 0       | 0       |
| Dos                         | 1     | 1              | 1       | 0       | 0                 | 0       | 0       |
| Tres                        | 1     | 1              | 1       | 0       | 0                 | 0       | 0       |
| Cuatro                      | 0     | 0              | 0       | 0       | 0                 | 0       | 0       |
| Cinco                       | 0     | 0              | 0       | 0       | 0                 | 0       | 0       |
| Seis                        | 0     | 0              | 0       | 0       | 0                 | 0       | 0       |
| Siete o más                 | 0     | 0              | 0       | 0       | 0                 | 0       | 0       |
| No consta                   | 0     | 0              | 0       | 0       | 0                 | 0       | 0       |



NO CONSTA RESIDENCIA





TABLA CA.1. I.V.E. NUMERO SEGUN GRUPO DE EDAD Y ESTADO CIVIL, NIVEL DE INSTRUCCION, TIPO DE HABITAT, NUMERO DE HIJOS QUE VIVEN EN LA ACTUALIDAD, NUMERO DE ABORTOS VOLUNTARIOS ANTERIORES AL ACTUAL, UTILIZACION DE CENTRO DE PLANIFICACION FAMILIAR.

1990. NO CONSTA RESIDENCIA.

|  | TOTAL | Edad     |            |            |            |            |            |            |          |
|--|-------|----------|------------|------------|------------|------------|------------|------------|----------|
|  |       | <15 años | 15-19 años | 20-24 años | 25-29 años | 30-34 años | 35-39 años | 40-44 años | >44 años |
| TOTAL I.V.E.                             | 48    | 0        | 2          | 15         | 17         | 6          | 6          | 2          | 0        |
| <b>Estado civil</b>                      |       |          |            |            |            |            |            |            |          |
| Soltera                                  | 27    | 0        | 2          | 13         | 7          | 3          | 1          | 1          | 0        |
| Casada                                   | 17    | 0        | 0          | 0          | 10         | 3          | 4          | 0          | 0        |
| Viuda                                    | 0     | 0        | 0          | 0          | 0          | 0          | 0          | 0          | 0        |
| Divorciada                               | 3     | 0        | 0          | 2          | 0          | 0          | 1          | 0          | 0        |
| Separada                                 | 1     | 0        | 0          | 0          | 0          | 0          | 0          | 1          | 0        |
| No consta                                | 0     | 0        | 0          | 0          | 0          | 0          | 0          | 0          | 0        |
| <b>Nivel de instrucción</b>              |       |          |            |            |            |            |            |            |          |
| Analfabeta                               | 0     | 0        | 0          | 0          | 0          | 0          | 0          | 0          | 0        |
| Sin estudios                             | 0     | 0        | 0          | 0          | 0          | 0          | 0          | 0          | 0        |
| 1º grado                                 | 8     | 0        | 0          | 2          | 3          | 2          | 1          | 0          | 0        |
| 2º grado, 1º ciclo                       | 17    | 0        | 0          | 5          | 7          | 3          | 1          | 1          | 0        |
| 2º grado, 2º ciclo                       | 14    | 0        | 2          | 6          | 4          | 0          | 1          | 1          | 0        |
| 3º grado (Escuela)                       | 5     | 0        | 0          | 1          | 1          | 1          | 2          | 0          | 0        |
| 3º grado (Facultad)                      | 4     | 0        | 0          | 1          | 2          | 0          | 1          | 0          | 0        |
| No clasificables                         | 0     | 0        | 0          | 0          | 0          | 0          | 0          | 0          | 0        |
| No consta                                | 0     | 0        | 0          | 0          | 0          | 0          | 0          | 0          | 0        |
| <b>Tipo de habitad</b>                   |       |          |            |            |            |            |            |            |          |
| 10.000 y menos                           | 0     | 0        | 0          | 0          | 0          | 0          | 0          | 0          | 0        |
| 10.001-50.000 (exc. cap.)                | 0     | 0        | 0          | 0          | 0          | 0          | 0          | 0          | 0        |
| 50.001-500.000 (inc. cap.)               | 0     | 0        | 0          | 0          | 0          | 0          | 0          | 0          | 0        |
| 500.001 y más                            | 0     | 0        | 0          | 0          | 0          | 0          | 0          | 0          | 0        |
| No consta                                | 48    | 0        | 2          | 15         | 17         | 6          | 6          | 2          | 0        |
| <b>Nº hijos vivos actualmente</b>        |       |          |            |            |            |            |            |            |          |
| Ninguno                                  | 24    | 0        | 1          | 12         | 5          | 4          | 1          | 1          | 0        |
| Uno                                      | 15    | 0        | 1          | 2          | 6          | 2          | 3          | 1          | 0        |
| Dos                                      | 6     | 0        | 0          | 0          | 4          | 0          | 2          | 0          | 0        |
| Tres                                     | 2     | 0        | 0          | 0          | 2          | 0          | 0          | 0          | 0        |
| Cuatro                                   | 0     | 0        | 0          | 0          | 0          | 0          | 0          | 0          | 0        |
| Cinco o más                              | 0     | 0        | 0          | 0          | 0          | 0          | 0          | 0          | 0        |
| No consta                                | 1     | 0        | 0          | 1          | 0          | 0          | 0          | 0          | 0        |
| <b>Nº abortos voluntarios anteriores</b> |       |          |            |            |            |            |            |            |          |
| Ninguno                                  | 35    | 0        | 1          | 11         | 14         | 6          | 3          | 0          | 0        |
| Uno                                      | 10    | 0        | 0          | 4          | 2          | 0          | 2          | 2          | 0        |
| Dos                                      | 1     | 0        | 0          | 0          | 0          | 0          | 1          | 0          | 0        |
| Tres                                     | 0     | 0        | 0          | 0          | 0          | 0          | 0          | 0          | 0        |
| Cuatro                                   | 0     | 0        | 0          | 0          | 0          | 0          | 0          | 0          | 0        |
| Cinco o más                              | 0     | 0        | 0          | 0          | 0          | 0          | 0          | 0          | 0        |
| No consta                                | 2     | 0        | 1          | 0          | 1          | 0          | 0          | 0          | 0        |
| <b>Utilización C.P.F.</b>                |       |          |            |            |            |            |            |            |          |
| Sí. Público                              | 14    | 0        | 0          | 6          | 6          | 1          | 1          | 0          | 0        |
| Sí. Privado                              | 8     | 0        | 0          | 3          | 1          | 1          | 2          | 1          | 0        |
| Sí. Otros                                | 1     | 0        | 1          | 0          | 0          | 0          | 0          | 0          | 0        |
| No                                       | 24    | 0        | 1          | 5          | 10         | 4          | 3          | 1          | 0        |
| No consta                                | 1     | 0        | 0          | 1          | 0          | 0          | 0          | 0          | 0        |

TABLA CA.2. I.V.E. NUMERO SEGUN GRUPO DE EDAD Y TIPO DE CENTRO, LUGAR DONDE SE INFORMO, SEMANAS DE GESTACION, MOTIVO DE LA INTERRUPCION, METODO EMPLEADO EN LA INTERVENCION.

1990. NO CONSTA RESIDENCIA.

|                             | TOTAL | Edad     |            |            |            |            |            |            |          |
|-----------------------------|-------|----------|------------|------------|------------|------------|------------|------------|----------|
|                             |       | <15 años | 15-19 años | 20-24 años | 25-29 años | 30-34 años | 35-39 años | 40-44 años | >44 años |
| TOTAL I.V.E.                | 48    | 0        | 2          | 15         | 17         | 6          | 6          | 2          | 0        |
| <b>Tipo de centro</b>       |       |          |            |            |            |            |            |            |          |
| HOSPITALARIO                | 5     | 0        | 0          | 0          | 1          | 3          | 1          | 0          | 0        |
| Público                     | 5     | 0        | 0          | 0          | 1          | 3          | 1          | 0          | 0        |
| Privado                     | 0     | 0        | 0          | 0          | 0          | 0          | 0          | 0          | 0        |
| EXTRAHOSPITALARIO           | 43    | 0        | 2          | 15         | 16         | 3          | 5          | 2          | 0        |
| Público                     | 2     | 0        | 0          | 2          | 0          | 0          | 0          | 0          | 0        |
| Privado                     | 41    | 0        | 2          | 13         | 16         | 3          | 5          | 2          | 0        |
| <b>Lugar de información</b> |       |          |            |            |            |            |            |            |          |
| Centro Sanitario Público    | 15    | 0        | 0          | 4          | 6          | 4          | 1          | 0          | 0        |
| Centro Sanitario Privado    | 12    | 0        | 0          | 4          | 2          | 2          | 3          | 1          | 0        |
| Otros                       | 21    | 0        | 2          | 7          | 9          | 0          | 2          | 1          | 0        |
| No consta                   | 0     | 0        | 0          | 0          | 0          | 0          | 0          | 0          | 0        |
| <b>Semanas de gestación</b> |       |          |            |            |            |            |            |            |          |
| 8 ó menos semanas           | 29    | 0        | 1          | 8          | 13         | 1          | 5          | 1          | 0        |
| 9-12 semanas                | 16    | 0        | 1          | 6          | 4          | 3          | 1          | 1          | 0        |
| 13-16 semanas               | 1     | 0        | 0          | 0          | 0          | 1          | 0          | 0          | 0        |
| 17-20 semanas               | 1     | 0        | 0          | 0          | 0          | 1          | 0          | 0          | 0        |
| 21 ó más semanas            | 0     | 0        | 0          | 0          | 0          | 0          | 0          | 0          | 0        |
| No consta                   | 1     | 0        | 0          | 1          | 0          | 0          | 0          | 0          | 0        |
| <b>Motivo interrupción</b>  |       |          |            |            |            |            |            |            |          |
| Salud materna               | 42    | 0        | 2          | 13         | 15         | 5          | 5          | 2          | 0        |
| Riesgo fetal                | 1     | 0        | 0          | 0          | 0          | 1          | 0          | 0          | 0        |
| Violación                   | 0     | 0        | 0          | 0          | 0          | 0          | 0          | 0          | 0        |
| Varios motivos              | 0     | 0        | 0          | 0          | 0          | 0          | 0          | 0          | 0        |
| No consta                   | 5     | 0        | 0          | 2          | 2          | 0          | 1          | 0          | 0        |
| <b>Método intervención</b>  |       |          |            |            |            |            |            |            |          |
| Aspiración                  | 41    | 0        | 2          | 14         | 15         | 3          | 5          | 2          | 0        |
| Dilatación                  | 0     | 0        | 0          | 0          | 0          | 0          | 0          | 0          | 0        |
| Legrado                     | 5     | 0        | 0          | 0          | 2          | 2          | 1          | 0          | 0        |
| Abortivos orales            | 0     | 0        | 0          | 0          | 0          | 0          | 0          | 0          | 0        |
| Inyección intravenosa       | 0     | 0        | 0          | 0          | 0          | 0          | 0          | 0          | 0        |
| Inyección intrauterina      | 0     | 0        | 0          | 0          | 0          | 0          | 0          | 0          | 0        |
| Histerotomía                | 0     | 0        | 0          | 0          | 0          | 0          | 0          | 0          | 0        |
| Histerectomía               | 0     | 0        | 0          | 0          | 0          | 0          | 0          | 0          | 0        |
| No consta                   | 2     | 0        | 0          | 1          | 0          | 1          | 0          | 0          | 0        |

TABLA CA.3. I.V.E. NUMERO SEGUN NIVEL DE INSTRUCCION Y SITUACION LABORAL DE LA MUJER, SITUACION LABORAL DE LA PAREJA O SUSTENTADOR PRINCIPAL, UTILIZACION DE CENTRO DE PLANIFICACION FAMILIAR.

1990. NO CONSTA RESIDENCIA.

|   | TOTAL | Nivel de instrucción |                 |          |                                       |                                      |                       |   |   | No consta |
|---|-------|----------------------|-----------------|----------|---------------------------------------|--------------------------------------|-----------------------|---|---|-----------|
|   |       | Analfa-<br>beta      | Sin<br>estudios | 1º grado | --- 2º grado ---<br>1º ciclo 2º ciclo | --- 3º grado ---<br>Escuela Facultad | No clasi-<br>ficables |   |   |           |
| TOTAL I.V.E.  | 48    | 0                    | 0               | 8        | 17                                    | 14                                   | 5                     | 4 | 0 | 0         |
| Situación laboral mujer                             |       |                      |                 |          |                                       |                                      |                       |   |   |           |
| Empresaria emplea                                   | 0     | 0                    | 0               | 0        | 0                                     | 0                                    | 0                     | 0 | 0 | 0         |
| Empresaria no emplea                                | 4     | 0                    | 0               | 2        | 0                                     | 0                                    | 1                     | 1 | 0 | 0         |
| Trabaja a sueldo                                    | 23    | 0                    | 0               | 4        | 9                                     | 6                                    | 3                     | 1 | 0 | 0         |
| Pensionista   | 0     | 0                    | 0               | 0        | 0                                     | 0                                    | 0                     | 0 | 0 | 0         |
| Estudiante  | 6     | 0                    | 0               | 0        | 0                                     | 5                                    | 1                     | 0 | 0 | 0         |
| Parada  | 3     | 0                    | 0               | 0        | 1                                     | 1                                    | 0                     | 1 | 0 | 0         |
| Sus labores   | 11    | 0                    | 0               | 1        | 7                                     | 2                                    | 0                     | 1 | 0 | 0         |
| Otros   | 0     | 0                    | 0               | 0        | 0                                     | 0                                    | 0                     | 0 | 0 | 0         |
| No consta   | 1     | 0                    | 0               | 1        | 0                                     | 0                                    | 0                     | 0 | 0 | 0         |
| Situación laboral pareja<br>o sustentador principal |       |                      |                 |          |                                       |                                      |                       |   |   |           |
| No existe   | 7     | 0                    | 0               | 0        | 3                                     | 1                                    | 2                     | 1 | 0 | 0         |
| Empresario emplea                                   | 0     | 0                    | 0               | 0        | 0                                     | 0                                    | 0                     | 0 | 0 | 0         |
| Empresario no emplea                                | 1     | 0                    | 0               | 0        | 1                                     | 0                                    | 0                     | 0 | 0 | 0         |
| Trabaja a sueldo                                    | 28    | 0                    | 0               | 6        | 11                                    | 9                                    | 1                     | 1 | 0 | 0         |
| Pensionista   | 1     | 0                    | 0               | 0        | 0                                     | 1                                    | 0                     | 0 | 0 | 0         |
| Estudiante  | 0     | 0                    | 0               | 0        | 0                                     | 0                                    | 0                     | 0 | 0 | 0         |
| Parado/a  | 0     | 0                    | 0               | 0        | 0                                     | 0                                    | 0                     | 0 | 0 | 0         |
| Sus labores   | 0     | 0                    | 0               | 0        | 0                                     | 0                                    | 0                     | 0 | 0 | 0         |
| Otros   | 0     | 0                    | 0               | 0        | 0                                     | 0                                    | 0                     | 0 | 0 | 0         |
| No consta   | 11    | 0                    | 0               | 2        | 2                                     | 3                                    | 2                     | 2 | 0 | 0         |
| Utilización C.P.F.                                  |       |                      |                 |          |                                       |                                      |                       |   |   |           |
| Sí. Público   | 14    | 0                    | 0               | 4        | 4                                     | 4                                    | 1                     | 1 | 0 | 0         |
| Sí. Privado   | 8     | 0                    | 0               | 1        | 2                                     | 3                                    | 2                     | 0 | 0 | 0         |
| Sí. Otros   | 1     | 0                    | 0               | 0        | 0                                     | 1                                    | 0                     | 0 | 0 | 0         |
| No  | 24    | 0                    | 0               | 3        | 11                                    | 5                                    | 2                     | 3 | 0 | 0         |
| No consta   | 1     | 0                    | 0               | 0        | 0                                     | 1                                    | 0                     | 0 | 0 | 0         |

TABLA CA.4. I.V.E. NUMERO SEGUN NIVEL DE INSTRUCCION Y LUGAR DONDE SE INFORMO, SEMANAS DE GESTACION, MOTIVO DE LA INTERRUPCION.

1990. NO CONSTA RESIDENCIA.

|                             | TOTAL | Nivel de instrucción |              |          |                      |                      |                     |                      |                       | No consta |
|-----------------------------|-------|----------------------|--------------|----------|----------------------|----------------------|---------------------|----------------------|-----------------------|-----------|
|                             |       | Analfa-beta          | Sin estudios | 1º grado | 2º grado<br>1º ciclo | 2º grado<br>2º ciclo | 3º grado<br>Escuela | 3º grado<br>Facultad | No clasi-<br>ficables |           |
| TOTAL I.V.E.                | 48    | 0                    | 0            | 8        | 17                   | 14                   | 5                   | 4                    | 0                     | 0         |
| <b>Lugar de información</b> |       |                      |              |          |                      |                      |                     |                      |                       |           |
| C. S. Público               | 15    | 0                    | 0            | 5        | 5                    | 3                    | 1                   | 1                    | 0                     | 0         |
| C. S. Privado               | 12    | 0                    | 0            | 1        | 4                    | 4                    | 3                   | 0                    | 0                     | 0         |
| Otros                       | 21    | 0                    | 0            | 2        | 8                    | 7                    | 1                   | 3                    | 0                     | 0         |
| No consta                   | 0     | 0                    | 0            | 0        | 0                    | 0                    | 0                   | 0                    | 0                     | 0         |
| <b>Semanas de gestación</b> |       |                      |              |          |                      |                      |                     |                      |                       |           |
| 8 ó menos semanas           | 29    | 0                    | 0            | 4        | 7                    | 10                   | 4                   | 4                    | 0                     | 0         |
| 9-12 semanas                | 16    | 0                    | 0            | 2        | 9                    | 4                    | 1                   | 0                    | 0                     | 0         |
| 13-16 semanas               | 1     | 0                    | 0            | 0        | 1                    | 0                    | 0                   | 0                    | 0                     | 0         |
| 17-20 semanas               | 1     | 0                    | 0            | 1        | 0                    | 0                    | 0                   | 0                    | 0                     | 0         |
| 21 ó más semanas            | 0     | 0                    | 0            | 0        | 0                    | 0                    | 0                   | 0                    | 0                     | 0         |
| No consta                   | 1     | 0                    | 0            | 1        | 0                    | 0                    | 0                   | 0                    | 0                     | 0         |
| <b>Motivo interrupción</b>  |       |                      |              |          |                      |                      |                     |                      |                       |           |
| Salud materna               | 42    | 0                    | 0            | 6        | 16                   | 12                   | 4                   | 4                    | 0                     | 0         |
| Riesgo fetal                | 1     | 0                    | 0            | 1        | 0                    | 0                    | 0                   | 0                    | 0                     | 0         |
| Violación                   | 0     | 0                    | 0            | 0        | 0                    | 0                    | 0                   | 0                    | 0                     | 0         |
| Varios motivos              | 0     | 0                    | 0            | 0        | 0                    | 0                    | 0                   | 0                    | 0                     | 0         |
| No consta                   | 5     | 0                    | 0            | 1        | 1                    | 2                    | 1                   | 0                    | 0                     | 0         |

TABLA CA.5. I.V.E. NUMERO SEGUN TIPO DE CENTRO Y SEMANAS DE GESTACION, MOTIVO DE LA INTERRUPCION, METODO EMPLEADO EN LA INTERVENCION, NOCHES DE ESTANCIA.

1990. NO CONSTA RESIDENCIA.

|                             | TOTAL | Tipo de centro |         |         |                   |         |         |
|-----------------------------|-------|----------------|---------|---------|-------------------|---------|---------|
|                             |       | HOSPITALARIO   |         |         | EXTRAHOSPITALARIO |         |         |
|                             |       | Total          | Público | Privado | Total             | Público | Privado |
| TOTAL I.V.E.                | 48    | 5              | 5       | 0       | 43                | 2       | 41      |
| <b>Semanas de gestación</b> |       |                |         |         |                   |         |         |
| 8 ó menos semanas           | 29    | 3              | 3       | 0       | 26                | 1       | 25      |
| 9-12 semanas                | 16    | 0              | 0       | 0       | 16                | 0       | 16      |
| 13-16 semanas               | 1     | 1              | 1       | 0       | 0                 | 0       | 0       |
| 17-20 semanas               | 1     | 1              | 1       | 0       | 0                 | 0       | 0       |
| 21 ó más semanas            | 0     | 0              | 0       | 0       | 0                 | 0       | 0       |
| No consta                   | 1     | 0              | 0       | 0       | 1                 | 1       | 0       |
| <b>Motivo interrupción</b>  |       |                |         |         |                   |         |         |
| Salud materna               | 42    | 4              | 4       | 0       | 38                | 1       | 37      |
| Riesgo fetal                | 1     | 1              | 1       | 0       | 0                 | 0       | 0       |
| Violación                   | 0     | 0              | 0       | 0       | 0                 | 0       | 0       |
| Varios motivos              | 0     | 0              | 0       | 0       | 0                 | 0       | 0       |
| No consta                   | 5     | 0              | 0       | 0       | 5                 | 1       | 4       |
| <b>Método intervención</b>  |       |                |         |         |                   |         |         |
| Aspiración                  | 41    | 0              | 0       | 0       | 41                | 1       | 40      |
| Dilatación                  | 0     | 0              | 0       | 0       | 0                 | 0       | 0       |
| Legrado                     | 5     | 4              | 4       | 0       | 1                 | 0       | 1       |
| Abortivos orales            | 0     | 0              | 0       | 0       | 0                 | 0       | 0       |
| Inyección intravenosa       | 0     | 0              | 0       | 0       | 0                 | 0       | 0       |
| Inyección intrauterina      | 0     | 0              | 0       | 0       | 0                 | 0       | 0       |
| Histerotomía                | 0     | 0              | 0       | 0       | 0                 | 0       | 0       |
| Histerectomía               | 0     | 0              | 0       | 0       | 0                 | 0       | 0       |
| No consta                   | 2     | 1              | 1       | 0       | 1                 | 1       | 0       |
| <b>Noches de estancia</b>   |       |                |         |         |                   |         |         |
| Ninguna                     | 42    | 0              | 0       | 0       | 42                | 1       | 41      |
| Una                         | 0     | 0              | 0       | 0       | 0                 | 0       | 0       |
| Dos                         | 0     | 0              | 0       | 0       | 0                 | 0       | 0       |
| Tres                        | 3     | 3              | 3       | 0       | 0                 | 0       | 0       |
| Cuatro                      | 0     | 0              | 0       | 0       | 0                 | 0       | 0       |
| Cinco                       | 0     | 0              | 0       | 0       | 0                 | 0       | 0       |
| Seis                        | 0     | 0              | 0       | 0       | 0                 | 0       | 0       |
| Siete o más                 | 3     | 2              | 2       | 0       | 1                 | 1       | 0       |
| No consta                   | 0     | 0              | 0       | 0       | 0                 | 0       | 0       |

El hecho de que algunas Interrupciones realizadas en centros extrahospituarios públicos aparezcan con noche de estancia, se debe a que algunos de estos centros están ubicados físicamente en un hospital y derivan algunas intervenciones al mismo, notificándolas desde el propio centro extrahospituario.



**TABLAS DE COLECTIVOS ESPECIALES**





TABLA CE.1. I.V.E. EN MUJERES MENORES DE 20 AÑOS. NUMERO SEGUN TIPO DE HABITAT Y UTILIZACION DE CENTRO DE PLANIFICACION FAMILIAR, LUGAR DONDE SE INFORMO, SEMANAS DE GESTACION, MOTIVO DE LA INTERRUPCION.

1990. TOTAL NACIONAL.

|                             | TOTAL | Tipo de habitat |                         |                          |              | No consta |
|-----------------------------|-------|-----------------|-------------------------|--------------------------|--------------|-----------|
|                             |       | 10000 y menos   | 10001-50000 (exc. cap.) | 50001-500000 (inc. cap.) | 500001 y más |           |
| TOTAL I.V.E.                | 4.979 | 529             | 876                     | 2.194                    | 1.174        | 206       |
| <u>Utilización C.P.F.</u>   |       |                 |                         |                          |              |           |
| Si. Público                 | 606   | 50              | 117                     | 291                      | 124          | 24        |
| Si. Privado                 | 420   | 52              | 69                      | 175                      | 103          | 21        |
| Si. Otros                   | 217   | 25              | 29                      | 72                       | 85           | 6         |
| No                          | 3.684 | 394             | 656                     | 1.639                    | 841          | 154       |
| No consta                   | 52    | 8               | 5                       | 17                       | 21           | 1         |
| <u>Lugar de información</u> |       |                 |                         |                          |              |           |
| Centro Sanitario Público    | 1.278 | 113             | 233                     | 679                      | 213          | 40        |
| Centro Sanitario Privado    | 907   | 111             | 184                     | 366                      | 204          | 42        |
| Otros                       | 2.781 | 303             | 458                     | 1.145                    | 752          | 123       |
| No consta                   | 13    | 2               | 1                       | 4                        | 5            | 1         |
| <u>Semanas de gestación</u> |       |                 |                         |                          |              |           |
| 8 ó menos semanas           | 2.651 | 250             | 455                     | 1.180                    | 676          | 90        |
| 9-12 semanas                | 1.853 | 208             | 327                     | 835                      | 402          | 81        |
| 13-16 semanas               | 327   | 42              | 62                      | 125                      | 71           | 27        |
| 17-20 semanas               | 99    | 19              | 21                      | 37                       | 16           | 6         |
| 21 ó más semanas            | 23    | 6               | 4                       | 7                        | 4            | 2         |
| No consta                   | 26    | 4               | 7                       | 10                       | 5            | 0         |
| <u>Motivo interrupción</u>  |       |                 |                         |                          |              |           |
| Salud materna               | 4.918 | 519             | 869                     | 2.160                    | 1.166        | 204       |
| Riesgo fetal                | 29    | 5               | 4                       | 12                       | 7            | 1         |
| Violación                   | 4     | 0               | 0                       | 4                        | 0            | 0         |
| Varios motivos              | 1     | 0               | 0                       | 1                        | 0            | 0         |
| No consta                   | 27    | 5               | 3                       | 17                       | 1            | 1         |

TABLA CE.2. I.V.E. EN MUJERES MENORES DE 20 AÑOS. NUMERO SEGUN PROVINCIA DE RESIDENCIA Y EDAD.

1990. TOTAL NACIONAL.

|                      | TOTAL | Edad    |         |         |         |         |         |         |         |         |         |
|----------------------|-------|---------|---------|---------|---------|---------|---------|---------|---------|---------|---------|
|                      |       | 10 años | 11 años | 12 años | 13 años | 14 años | 15 años | 16 años | 17 años | 18 años | 19 años |
| TOTAL                | 4.979 | 0       | 2       | 1       | 10      | 46      | 177     | 451     | 835     | 1.560   | 1.897   |
| ANDALUCIA            | 307   | 0       | 1       | 0       | 3       | 6       | 11      | 26      | 60      | 88      | 112     |
| Almería              | 28    | 0       | 0       | 0       | 1       | 2       | 1       | 1       | 5       | 8       | 10      |
| Cádiz                | 48    | 0       | 0       | 0       | 1       | 0       | 2       | 4       | 15      | 14      | 12      |
| Córdoba              | 16    | 0       | 0       | 0       | 0       | 1       | 0       | 1       | 4       | 2       | 8       |
| Granada              | 43    | 0       | 1       | 0       | 0       | 0       | 2       | 3       | 8       | 13      | 16      |
| Huelva               | 37    | 0       | 0       | 0       | 0       | 0       | 2       | 1       | 5       | 10      | 19      |
| Jaén                 | 11    | 0       | 0       | 0       | 0       | 0       | 1       | 2       | 1       | 4       | 3       |
| Málaga               | 87    | 0       | 0       | 0       | 1       | 3       | 2       | 9       | 18      | 29      | 25      |
| Sevilla              | 37    | 0       | 0       | 0       | 0       | 0       | 1       | 5       | 4       | 8       | 19      |
| ARAGON               | 120   | 0       | 0       | 0       | 1       | 3       | 4       | 8       | 21      | 42      | 41      |
| Huesca               | 18    | 0       | 0       | 0       | 0       | 0       | 1       | 3       | 3       | 5       | 6       |
| Teruel               | 5     | 0       | 0       | 0       | 0       | 0       | 0       | 1       | 1       | 2       | 1       |
| Zaragoza             | 97    | 0       | 0       | 0       | 1       | 3       | 3       | 4       | 17      | 35      | 34      |
| ASTURIAS             | 327   | 0       | 0       | 0       | 1       | 5       | 16      | 26      | 68      | 100     | 111     |
| BALEARES             | 111   | 0       | 0       | 0       | 0       | 3       | 5       | 15      | 13      | 39      | 36      |
| CANARIAS             | 198   | 0       | 0       | 1       | 1       | 2       | 16      | 24      | 34      | 55      | 65      |
| Las Palmas           | 117   | 0       | 0       | 1       | 1       | 2       | 7       | 14      | 21      | 36      | 35      |
| S.C. Tenerife        | 81    | 0       | 0       | 0       | 0       | 0       | 9       | 10      | 13      | 19      | 30      |
| CANTABRIA            | 81    | 0       | 0       | 0       | 0       | 2       | 1       | 7       | 22      | 19      | 30      |
| CASTILLA-LA MANCHA   | 156   | 0       | 0       | 0       | 0       | 1       | 1       | 13      | 26      | 47      | 68      |
| Albacete             | 24    | 0       | 0       | 0       | 0       | 0       | 0       | 0       | 2       | 9       | 13      |
| Ciudad Real          | 41    | 0       | 0       | 0       | 0       | 0       | 1       | 6       | 3       | 13      | 18      |
| Cuenca               | 24    | 0       | 0       | 0       | 0       | 0       | 0       | 3       | 6       | 5       | 10      |
| Guadalajara          | 14    | 0       | 0       | 0       | 0       | 1       | 0       | 0       | 1       | 4       | 8       |
| Toledo               | 53    | 0       | 0       | 0       | 0       | 0       | 0       | 4       | 14      | 16      | 19      |
| CASTILLA Y LEON      | 502   | 0       | 0       | 0       | 1       | 3       | 11      | 49      | 82      | 155     | 201     |
| Avila                | 22    | 0       | 0       | 0       | 0       | 0       | 0       | 4       | 5       | 1       | 12      |
| Burgos               | 60    | 0       | 0       | 0       | 0       | 0       | 1       | 6       | 10      | 18      | 25      |
| León                 | 120   | 0       | 0       | 0       | 0       | 2       | 2       | 13      | 23      | 33      | 47      |
| Palencia             | 29    | 0       | 0       | 0       | 0       | 0       | 1       | 5       | 4       | 6       | 13      |
| Salamanca            | 50    | 0       | 0       | 0       | 0       | 0       | 1       | 1       | 9       | 21      | 18      |
| Segovia              | 15    | 0       | 0       | 0       | 0       | 0       | 2       | 0       | 5       | 6       | 2       |
| Soria                | 9     | 0       | 0       | 0       | 0       | 0       | 1       | 0       | 2       | 4       | 2       |
| Valladolid           | 162   | 0       | 0       | 0       | 1       | 1       | 1       | 16      | 18      | 55      | 70      |
| Zamora               | 35    | 0       | 0       | 0       | 0       | 0       | 2       | 4       | 6       | 11      | 12      |
| CATALUÑA             | 974   | 0       | 0       | 0       | 2       | 6       | 31      | 75      | 149     | 326     | 385     |
| Barcelona            | 761   | 0       | 0       | 0       | 2       | 6       | 22      | 60      | 116     | 264     | 291     |
| Girona               | 83    | 0       | 0       | 0       | 0       | 0       | 1       | 3       | 10      | 26      | 43      |
| Lleida               | 53    | 0       | 0       | 0       | 0       | 0       | 1       | 6       | 9       | 18      | 19      |
| Tarragona            | 77    | 0       | 0       | 0       | 0       | 0       | 7       | 6       | 14      | 18      | 32      |
| COMUNIDAD VALENCIANA | 729   | 0       | 0       | 0       | 1       | 3       | 32      | 66      | 114     | 217     | 296     |
| Alicante             | 225   | 0       | 0       | 0       | 0       | 1       | 12      | 16      | 30      | 68      | 98      |
| Castellón            | 55    | 0       | 0       | 0       | 1       | 1       | 1       | 5       | 14      | 14      | 19      |
| Valencia             | 449   | 0       | 0       | 0       | 0       | 1       | 19      | 45      | 70      | 135     | 179     |
| EXTREMADURA          | 55    | 0       | 0       | 0       | 0       | 1       | 2       | 3       | 10      | 12      | 27      |
| Badajoz              | 24    | 0       | 0       | 0       | 0       | 0       | 1       | 1       | 5       | 6       | 11      |
| Cáceres              | 31    | 0       | 0       | 0       | 0       | 1       | 1       | 2       | 5       | 6       | 16      |
| GALICIA              | 136   | 0       | 1       | 0       | 0       | 0       | 4       | 13      | 23      | 44      | 51      |
| La Coruña            | 58    | 0       | 0       | 0       | 0       | 0       | 2       | 5       | 10      | 22      | 19      |
| Lugo                 | 20    | 0       | 1       | 0       | 0       | 0       | 0       | 4       | 5       | 4       | 6       |
| Orense               | 6     | 0       | 0       | 0       | 0       | 0       | 0       | 1       | 0       | 3       | 2       |
| Pontevedra           | 52    | 0       | 0       | 0       | 0       | 0       | 2       | 3       | 8       | 15      | 24      |
| MADRID               | 920   | 0       | 0       | 0       | 0       | 7       | 32      | 105     | 156     | 279     | 341     |
| MURCIA               | 69    | 0       | 0       | 0       | 0       | 1       | 2       | 1       | 3       | 29      | 33      |
| NAVARRA              | 40    | 0       | 0       | 0       | 0       | 0       | 1       | 4       | 9       | 13      | 13      |
| PAIS VASCO           | 221   | 0       | 0       | 0       | 0       | 3       | 8       | 10      | 39      | 84      | 77      |
| Alaya                | 37    | 0       | 0       | 0       | 0       | 0       | 0       | 1       | 10      | 14      | 12      |
| Guipúzcoa            | 38    | 0       | 0       | 0       | 0       | 0       | 3       | 4       | 9       | 11      | 11      |
| Vizcaya              | 146   | 0       | 0       | 0       | 0       | 3       | 5       | 5       | 20      | 59      | 54      |
| LA RIOJA             | 21    | 0       | 0       | 0       | 0       | 0       | 0       | 3       | 6       | 7       | 5       |
| CEUTA                | 2     | 0       | 0       | 0       | 0       | 0       | 0       | 0       | 0       | 1       | 1       |
| MELILLA              | 4     | 0       | 0       | 0       | 0       | 0       | 0       | 2       | 0       | 1       | 1       |
| EXTRANJERO           | 4     | 0       | 0       | 0       | 0       | 0       | 0       | 1       | 0       | 1       | 2       |
| NO CONSTA            | 2     | 0       | 0       | 0       | 0       | 0       | 0       | 0       | 0       | 1       | 1       |

TABLA CE.3. I.V.E. EN MUJERES MENORES DE 20 AÑOS. NUMERO SEGUN PROVINCIA DE RESIDENCIA Y UTILIZACION DE CENTRO DE PLANIFICACION FAMILIAR.

1990. TOTAL NACIONAL.

|                      | TOTAL | Utilización C.P.F. |            |          |       |           |
|----------------------|-------|--------------------|------------|----------|-------|-----------|
|                      |       | Sí Público         | Sí Privado | Sí Otros | No    | No consta |
| TOTAL                | 4.979 | 606                | 420        | 217      | 3.684 | 52        |
| ANDALUCIA            | 307   | 21                 | 30         | 7        | 245   | 4         |
| Almería              | 28    | 2                  | 1          | 1        | 24    | 0         |
| Cádiz                | 48    | 4                  | 4          | 1        | 39    | 0         |
| Córdoba              | 16    | 1                  | 2          | 0        | 13    | 0         |
| Granada              | 43    | 3                  | 4          | 0        | 35    | 1         |
| Huelva               | 37    | 2                  | 1          | 2        | 31    | 1         |
| Jaén                 | 11    | 0                  | 1          | 0        | 10    | 0         |
| Málaga               | 87    | 4                  | 14         | 2        | 66    | 1         |
| Sevilla              | 37    | 5                  | 3          | 1        | 27    | 1         |
| ARAGON               | 120   | 14                 | 9          | 12       | 84    | 1         |
| Huesca               | 18    | 2                  | 3          | 1        | 12    | 0         |
| Teruel               | 5     | 1                  | 0          | 0        | 4     | 0         |
| Zaragoza             | 97    | 11                 | 6          | 11       | 68    | 1         |
| ASTURIAS             | 327   | 42                 | 28         | 0        | 254   | 3         |
| BALEARES             | 111   | 22                 | 13         | 6        | 70    | 0         |
| CANARIAS             | 198   | 3                  | 33         | 2        | 159   | 1         |
| Las Palmas           | 117   | 0                  | 20         | 1        | 96    | 0         |
| S.C. Tenerife        | 81    | 3                  | 13         | 1        | 63    | 1         |
| CANTABRIA            | 81    | 11                 | 5          | 0        | 65    | 0         |
| CASTILLA-LA MANCHA   | 156   | 14                 | 5          | 11       | 124   | 2         |
| Albacete             | 24    | 2                  | 1          | 3        | 18    | 0         |
| Ciudad Real          | 41    | 4                  | 2          | 5        | 28    | 2         |
| Cuenca               | 24    | 1                  | 0          | 2        | 21    | 0         |
| Guadalajara          | 14    | 1                  | 0          | 1        | 12    | 0         |
| Toledo               | 53    | 6                  | 2          | 0        | 45    | 0         |
| CASTILLA Y LEON      | 502   | 32                 | 34         | 12       | 419   | 5         |
| Avila                | 22    | 2                  | 3          | 1        | 16    | 0         |
| Burgos               | 60    | 1                  | 1          | 1        | 57    | 0         |
| León                 | 120   | 7                  | 11         | 2        | 98    | 2         |
| Palencia             | 29    | 3                  | 0          | 1        | 24    | 1         |
| Salamanca            | 50    | 2                  | 3          | 1        | 44    | 0         |
| Segovia              | 15    | 2                  | 0          | 2        | 11    | 0         |
| Soria                | 9     | 2                  | 0          | 0        | 7     | 0         |
| Valladolid           | 162   | 12                 | 13         | 4        | 132   | 1         |
| Zamora               | 35    | 1                  | 3          | 0        | 30    | 1         |
| CATALUÑA             | 974   | 182                | 111        | 17       | 663   | 1         |
| Barcelona            | 761   | 146                | 89         | 13       | 512   | 1         |
| Girona               | 83    | 22                 | 9          | 2        | 50    | 0         |
| Lleida               | 53    | 5                  | 10         | 0        | 38    | 0         |
| Tarragona            | 77    | 9                  | 3          | 2        | 63    | 0         |
| COMUNIDAD VALENCIANA | 729   | 106                | 73         | 62       | 472   | 16        |
| Alicante             | 225   | 51                 | 24         | 17       | 131   | 2         |
| Castellón            | 55    | 11                 | 6          | 5        | 31    | 2         |
| Valencia             | 449   | 44                 | 43         | 40       | 310   | 12        |
| EXTREMADURA          | 55    | 6                  | 1          | 2        | 45    | 1         |
| Badajoz              | 24    | 3                  | 1          | 0        | 19    | 1         |
| Cáceres              | 31    | 3                  | 0          | 2        | 26    | 0         |
| GALICIA              | 136   | 26                 | 12         | 6        | 88    | 4         |
| La Coruña            | 58    | 18                 | 5          | 2        | 31    | 2         |
| Lugo                 | 20    | 1                  | 1          | 0        | 18    | 0         |
| Orense               | 6     | 0                  | 1          | 0        | 5     | 0         |
| Pontevedra           | 52    | 7                  | 5          | 4        | 34    | 2         |
| MADRID               | 920   | 68                 | 46         | 65       | 729   | 12        |
| MURCIA               | 69    | 8                  | 4          | 5        | 52    | 0         |
| NAVARRA              | 40    | 9                  | 3          | 1        | 27    | 0         |
| PAIS VASCO           | 221   | 40                 | 11         | 8        | 160   | 2         |
| Alava                | 37    | 8                  | 0          | 2        | 27    | 0         |
| Guipúzcoa            | 38    | 2                  | 3          | 1        | 32    | 0         |
| Vizcaya              | 146   | 30                 | 8          | 5        | 101   | 2         |
| LA RIOJA             | 21    | 2                  | 0          | 0        | 19    | 0         |
| CEUTA                | 2     | 0                  | 0          | 0        | 2     | 0         |
| MELILLA              | 4     | 0                  | 1          | 0        | 3     | 0         |
| EXTRANJERO           | 4     | 0                  | 1          | 0        | 3     | 0         |
| NO CONSTA            | 2     | 0                  | 0          | 1        | 1     | 0         |

TABLA CE.4. I.V.E. EN MUJERES MENORES DE 20 AÑOS. NUMERO SEGUN PROVINCIA DE RESIDENCIA Y LUGAR DONDE SE INFORMO.

1990. TOTAL NACIONAL.

|                      | Lugar de información |                          |                          |       | No consta |
|----------------------|----------------------|--------------------------|--------------------------|-------|-----------|
|                      | TOTAL                | Centro Sanitario Público | Centro Sanitario Privado | Otros |           |
| TOTAL                | 4.979                | 1.278                    | 907                      | 2.781 | 13        |
| ANDALUCIA            | 307                  | 46                       | 53                       | 208   | 0         |
| Almería              | 28                   | 0                        | 6                        | 22    | 0         |
| Cádiz                | 48                   | 14                       | 6                        | 28    | 0         |
| Córdoba              | 16                   | 1                        | 3                        | 12    | 0         |
| Granada              | 43                   | 4                        | 4                        | 35    | 0         |
| Huelva               | 37                   | 10                       | 5                        | 22    | 0         |
| Jaén                 | 11                   | 0                        | 1                        | 10    | 0         |
| Málaga               | 87                   | 4                        | 18                       | 65    | 0         |
| Sevilla              | 37                   | 13                       | 10                       | 14    | 0         |
| ARAGON               | 120                  | 28                       | 28                       | 63    | 1         |
| Huesca               | 18                   | 4                        | 8                        | 6     | 0         |
| Teruel               | 5                    | 1                        | 2                        | 2     | 0         |
| Zaragoza             | 97                   | 23                       | 18                       | 55    | 1         |
| ASTURIAS             | 327                  | 71                       | 50                       | 204   | 2         |
| BALEARES             | 111                  | 33                       | 28                       | 50    | 0         |
| CANARIAS             | 198                  | 12                       | 65                       | 121   | 0         |
| Las Palmas           | 117                  | 5                        | 42                       | 70    | 0         |
| S.C. Tenerife        | 81                   | 7                        | 23                       | 51    | 0         |
| CANTABRIA            | 81                   | 34                       | 12                       | 35    | 0         |
| CASTILLA-LA MANCHA   | 156                  | 16                       | 17                       | 123   | 0         |
| Albacete             | 24                   | 3                        | 2                        | 19    | 0         |
| Ciudad Real          | 41                   | 8                        | 3                        | 30    | 0         |
| Cuenca               | 24                   | 0                        | 3                        | 21    | 0         |
| Guadalajara          | 14                   | 2                        | 2                        | 10    | 0         |
| Toledo               | 53                   | 3                        | 7                        | 43    | 0         |
| CASTILLA Y LEON      | 502                  | 100                      | 66                       | 334   | 2         |
| Avila                | 22                   | 3                        | 1                        | 18    | 0         |
| Burgos               | 60                   | 25                       | 5                        | 30    | 0         |
| León                 | 120                  | 20                       | 25                       | 74    | 1         |
| Palencia             | 29                   | 9                        | 1                        | 19    | 0         |
| Salamanca            | 50                   | 7                        | 5                        | 38    | 0         |
| Segovia              | 15                   | 4                        | 2                        | 9     | 0         |
| Soria                | 9                    | 5                        | 1                        | 3     | 0         |
| Valladolid           | 162                  | 21                       | 22                       | 118   | 1         |
| Zamora               | 35                   | 6                        | 4                        | 25    | 0         |
| CATALUÑA             | 974                  | 356                      | 240                      | 378   | 0         |
| Barcelona            | 761                  | 291                      | 170                      | 300   | 0         |
| Girona               | 83                   | 17                       | 22                       | 44    | 0         |
| Lleida               | 53                   | 11                       | 26                       | 16    | 0         |
| Tarragona            | 77                   | 37                       | 22                       | 18    | 0         |
| COMUNIDAD VALENCIANA | 729                  | 191                      | 125                      | 409   | 4         |
| Alicante             | 225                  | 88                       | 43                       | 93    | 1         |
| Castellón            | 55                   | 16                       | 15                       | 24    | 0         |
| Valencia             | 449                  | 87                       | 67                       | 292   | 3         |
| EXTREMADURA          | 55                   | 5                        | 1                        | 48    | 1         |
| Badajoz              | 24                   | 2                        | 1                        | 20    | 1         |
| Cáceres              | 31                   | 3                        | 0                        | 28    | 0         |
| GALICIA              | 136                  | 58                       | 34                       | 44    | 0         |
| La Coruña            | 58                   | 26                       | 17                       | 15    | 0         |
| Lugo                 | 20                   | 3                        | 5                        | 12    | 0         |
| Orense               | 6                    | 1                        | 1                        | 4     | 0         |
| Pontevedra           | 52                   | 28                       | 11                       | 13    | 0         |
| MADRID               | 920                  | 125                      | 137                      | 656   | 2         |
| MURCIA               | 69                   | 15                       | 5                        | 48    | 1         |
| NAVARRA              | 40                   | 27                       | 5                        | 8     | 0         |
| PAIS VASCO           | 221                  | 156                      | 31                       | 34    | 0         |
| Alava                | 37                   | 25                       | 5                        | 7     | 0         |
| Guipúzcoa            | 38                   | 17                       | 12                       | 9     | 0         |
| Vizcaya              | 146                  | 114                      | 14                       | 18    | 0         |
| LA RIOJA             | 21                   | 5                        | 6                        | 10    | 0         |
| CEUTA                | 2                    | 0                        | 0                        | 2     | 0         |
| MELILLA              | 4                    | 0                        | 2                        | 2     | 0         |
| EXTRANJERO           | 4                    | 0                        | 2                        | 2     | 0         |
| NO CONSTA            | 2                    | 0                        | 0                        | 2     | 0         |

TABLA CE.5. I.V.E. EN MUJERES MENORES DE 20 AÑOS. NUMERO SEGUN PROVINCIA DE RESIDENCIA Y SEMANAS DE GESTACION.  
1990. TOTAL NACIONAL.

|                      | TOTAL | Semanas de gestación |              |               |               |                  | No consta |
|----------------------|-------|----------------------|--------------|---------------|---------------|------------------|-----------|
|                      |       | 8 ó menos semanas    | 9-12 semanas | 13-16 semanas | 17-20 semanas | 21 ó más semanas |           |
| TOTAL                | 4.979 | 2.651                | 1.853        | 327           | 99            | 23               | 26        |
| ANDALUCIA            | 307   | 175                  | 98           | 24            | 9             | 1                | 0         |
| Almería              | 28    | 16                   | 10           | 2             | 0             | 0                | 0         |
| Cádiz                | 48    | 26                   | 17           | 4             | 1             | 0                | 0         |
| Córdoba              | 16    | 11                   | 3            | 1             | 1             | 0                | 0         |
| Granada              | 43    | 28                   | 13           | 2             | 0             | 0                | 0         |
| Huelva               | 37    | 16                   | 16           | 3             | 2             | 0                | 0         |
| Jaén                 | 11    | 8                    | 1            | 2             | 0             | 0                | 0         |
| Málaga               | 87    | 52                   | 26           | 5             | 3             | 1                | 0         |
| Sevilla              | 37    | 18                   | 12           | 5             | 2             | 0                | 0         |
| ARAGON               | 120   | 50                   | 54           | 15            | 1             | 0                | 0         |
| Huesca               | 18    | 5                    | 8            | 5             | 0             | 0                | 0         |
| Teruel               | 5     | 1                    | 3            | 0             | 1             | 0                | 0         |
| Zaragoza             | 97    | 44                   | 43           | 10            | 0             | 0                | 0         |
| ASTURIAS             | 327   | 188                  | 125          | 5             | 5             | 3                | 1         |
| BALEARES             | 111   | 52                   | 45           | 9             | 4             | 0                | 1         |
| CANARIAS             | 198   | 106                  | 67           | 19            | 3             | 0                | 3         |
| Las Palmas           | 117   | 73                   | 35           | 9             | 0             | 0                | 0         |
| S.C. Tenerife        | 81    | 33                   | 32           | 10            | 3             | 0                | 3         |
| CANTABRIA            | 81    | 47                   | 24           | 6             | 2             | 1                | 1         |
| CASTILLA-LA MANCHA   | 156   | 80                   | 57           | 16            | 3             | 0                | 0         |
| Albacete             | 24    | 13                   | 9            | 2             | 0             | 0                | 0         |
| Ciudad Real          | 41    | 18                   | 15           | 7             | 1             | 0                | 0         |
| Cuenca               | 24    | 13                   | 8            | 2             | 1             | 0                | 0         |
| Guadalajara          | 14    | 8                    | 6            | 0             | 0             | 0                | 0         |
| Toledo               | 53    | 28                   | 19           | 5             | 1             | 0                | 0         |
| CASTILLA Y LEON      | 502   | 239                  | 225          | 21            | 11            | 3                | 3         |
| Avila                | 22    | 10                   | 8            | 3             | 0             | 1                | 0         |
| Burgos               | 60    | 28                   | 29           | 1             | 1             | 0                | 1         |
| León                 | 120   | 57                   | 55           | 5             | 2             | 0                | 1         |
| Palencia             | 29    | 13                   | 14           | 2             | 0             | 0                | 0         |
| Salamanca            | 50    | 24                   | 21           | 3             | 1             | 1                | 0         |
| Segovia              | 15    | 6                    | 6            | 2             | 1             | 0                | 0         |
| Soria                | 9     | 4                    | 3            | 1             | 1             | 0                | 0         |
| Valladolid           | 162   | 92                   | 64           | 2             | 4             | 0                | 0         |
| Zamora               | 35    | 5                    | 25           | 2             | 1             | 1                | 1         |
| CATALUÑA             | 974   | 579                  | 358          | 24            | 10            | 2                | 1         |
| Barcelona            | 761   | 462                  | 277          | 15            | 6             | 1                | 0         |
| Girona               | 83    | 49                   | 30           | 2             | 1             | 1                | 0         |
| Lleida               | 53    | 26                   | 22           | 3             | 2             | 0                | 0         |
| Tarragona            | 77    | 42                   | 29           | 4             | 1             | 0                | 1         |
| COMUNIDAD VALENCIANA | 729   | 402                  | 261          | 40            | 10            | 3                | 13        |
| Alicante             | 225   | 130                  | 75           | 11            | 4             | 0                | 5         |
| Castellón            | 55    | 24                   | 23           | 4             | 2             | 2                | 0         |
| Valencia             | 449   | 248                  | 163          | 25            | 4             | 1                | 8         |
| EXTREMADURA          | 55    | 22                   | 21           | 9             | 2             | 1                | 0         |
| Badajoz              | 24    | 9                    | 8            | 5             | 1             | 1                | 0         |
| Cáceres              | 31    | 13                   | 13           | 4             | 1             | 0                | 0         |
| GALICIA              | 136   | 45                   | 44           | 31            | 13            | 2                | 1         |
| La Coruña            | 58    | 13                   | 24           | 13            | 6             | 1                | 1         |
| Lugo                 | 20    | 9                    | 5            | 5             | 1             | 0                | 0         |
| Orense               | 6     | 4                    | 0            | 2             | 0             | 0                | 0         |
| Pontevedra           | 52    | 19                   | 15           | 11            | 6             | 1                | 0         |
| MADRID               | 920   | 512                  | 299          | 90            | 14            | 5                | 0         |
| MURCIA               | 69    | 36                   | 28           | 2             | 1             | 0                | 2         |
| NAVARRA              | 40    | 12                   | 19           | 5             | 4             | 0                | 0         |
| PAIS VASCO           | 221   | 89                   | 114          | 9             | 7             | 2                | 0         |
| Alaya                | 37    | 16                   | 20           | 1             | 0             | 0                | 0         |
| Guipúzcoa            | 38    | 19                   | 16           | 1             | 1             | 1                | 0         |
| Vizcaya              | 146   | 54                   | 78           | 7             | 6             | 1                | 0         |
| LA RIOJA             | 21    | 10                   | 10           | 1             | 0             | 0                | 0         |
| CEUTA                | 2     | 1                    | 1            | 0             | 0             | 0                | 0         |
| MELILLA              | 4     | 3                    | 0            | 1             | 0             | 0                | 0         |
| EXTRANJERO           | 4     | 2                    | 2            | 0             | 0             | 0                | 0         |
| NO CONSTA            | 2     | 1                    | 1            | 0             | 0             | 0                | 0         |



**ANEXO 1**

**CUESTIONARIO DE NOTIFICACION**







# NOTIFICACION DE INTERRUPCION VOLUNTARIA DEL EMBARAZO

DE ACUERDO CON LA LEY ESTE IMPRESO ES ANONIMO Y CONFIDENCIAL  
R.D. 2409/1986

MINISTERIO DE SANIDAD Y CONSUMO

ANTES DE CUMPLIMENTAR ESTE CUESTIONARIO LEANSE POR FAVOR LAS DEFINICIONES AL DORSO  
ESCRIBIR EN MAYUSCULAS CON BÓLIGRAFO SOBRE SUPERFICIE DURA  
NO ESCRIBIR EN ESPACIOS SOMBRADOS

LOS DATOS CONTENIDOS EN ESTE BOLETIN NO PODRAN SER HECHOS PUBLICOS DE FORMA INDIVIDUALIZADA EN NINGUN CASO UNICAMENTE SERAN UTILIZADOS CON FINES SANITARIOS Y ESTADISTICOS

NUMERO DE REGISTRO INTERNO  
ESTE NUMERO SERA EL QUE ASIGNE CADA CENTRO SANITARIO PARA POSIBILITAR LA RECUPERACION DE INFORMACION

CODIGO DEL CENTRO 16 \_\_\_\_\_

## A. DATOS DE LA EMBARAZADA

|                          |    |    |              |     |                   |                     |   |           |   |            |   |          |
|--------------------------|----|----|--------------|-----|-------------------|---------------------|---|-----------|---|------------|---|----------|
| FECHA DE NACIMIENTO      |    | 19 | DIA          | MES | AÑO               | LUGAR DE RESIDENCIA | MUNICIPIO   | 27        |   |            |   |          |
| CONVIVE EN PAREJA        |    | 25 | SI           | 1   | NO                |                     | 2   | PROVINCIA | 31  |            |   |          |
| ESTADO CIVIL             | 26 | 1  | SOLTERA      | 2   | CASADA            |                     | 3   | VIUDA     | 4   | DIVORCIADA | 5   | SEPARADA |
| NIVEL DE INSTRUCCION (1) | 38 | 1  | ANALFABETA   | 3   | 1º GRADO          | 5                   | 2º GRADO/2º CICLO                                 | 7         | 3º GRADO (Facultades Esc. Tec. Sup. o equivalentes y postgraduadas) | 2          | NO CLASIFICABLES POR GRADOS Y NO BIEN ESPECIFICADOS |          |
|                          |    | 2  | SIN ESTUDIOS | 4   | 2º GRADO/1º CICLO | 6                   | 3º GRADO (Escuelas Universitarias o equivalentes) | 8         |   |            |   |          |

**SITUACION LABORAL (2)**

|       |  |                      |    |
|-------|--|----------------------|----|
| MUJER | 39   | PAREJA O SUSTENTADOR | 40 |
|       |  | NO EXISTE            | 0  |
| 1     | PATRONA/O PROFESIONAL QUE EMPLEA PERSONAL  | 1                    |    |
| 2     | EMPRESARIA/O O PROFESIONAL QUE NO EMPLEA PERSONAL                                      | 2                    |    |
| 3     | PERSONA QUE TRABAJA A SUELDO, JORNAL, COMISION U OTRA CLASE CUALQUIERA DE REMUNERACION | 3                    |    |
| 4     | PENSIONISTA  | 4                    |    |
| 5     | ESTUDIANTE   | 5                    |    |
| 6     | PARADA/O EN BUSCA DE SU PRIMER EMPLEO REMUNERADO                                       | 6                    |    |
| 7     | SUS LABORES  | 7                    |    |
| 8     | OTRAS (3)  | 8                    |    |

**TIENE INGRESOS ECONOMICOS PROPIOS** 41 SI 1 NO 2

|  |    |                                    |    |     |     |     |
|--|----|------------------------------------|----|-----|-----|-----|
| Nº DE HIJOS QUE VIVEN EN LA ACTUALIDAD         | 42 | FECHA DEL ULTIMO PARTO             | 44 | DIA | MES | AÑO |
| Nº DE ABORTOS VOLUNTARIOS ANTERIORES AL ACTUAL | 50 | FECHA DEL ULTIMO ABORTO VOLUNTARIO | 52 | DIA | MES | AÑO |

¿HA ACUDIDO A UN SERVICIO O CENTRO SANITARIO PARA UTILIZACION O CONTROL DE METODOS ANTICONCEPTIVOS DURANTE LOS DOS ULTIMOS AÑOS?

58 SI 1 PUBLICO 2 PRIVADO 3 OTROS NO 4

## B. DATOS DE LA INTERVENCION

|  |   |                          |   |                          |     |     |     |  |
|--|---|--------------------------|---|--------------------------|-----|-----|-----|--|
| ¿DONDE SE INFORMO POR 1ª VEZ DE LA POSIBILIDAD DE INTERRUPTIR ESTE EMBARAZO? | 1 | CENTRO SANITARIO PUBLICO | SEMANAS DE GESTACION EN EL MOMENTO DE LA INTERVENCION ESTIMADAS POR EL MEDICO | 60                       | DIA | MES | AÑO |  |
|  | 2 | CENTRO SANITARIO PRIVADO |   | FECHA DE INGRESO         | 62  |     |     |  |
|  | 3 | OTROS                    |   | FECHA DE LA INTERVENCION | 66  |     |     |  |
|  |   |                          | FECHA DE ALTA   | 74                       |     |     |     |  |

|   |   |  |       |    |  |  |  |    |  |  |
|---|---|--|-------|----|--|--|--|----|--|--|
| MOTIVOS DE LA INTERRUPCION DEL EMBARAZO | 1 | PELIGRO PARA LA VIDA O LA SALUD FISICA O PSIQUICA DE LA EMBARAZADA | CAUSA |    |  |  |  |    |  |  |
|   | 2 | PRESUNCION DE QUE EL FETO HABRA DE NACER CON GRAVES TARAS          |       |    |  |  |  |    |  |  |
|   | 3 | VIOLACION  |       |    |  |  |  |    |  |  |
|   |   |  |       | 16 |  |  |  | 20 |  |  |

METODO EMPLEADO EN LA INTERVENCION 24

|   |   |   |                  |   |                        |   |               |
|---|---|---|------------------|---|------------------------|---|---------------|
| 1 | ASPIRACION O MINIASPIRACION POR JERINGA | 3 | LEGRADO          | 5 | INYECCION INTRAVENOSA  | 7 | HISTEROTOMIA  |
| 2 | DILATACION                              | 4 | ABORTIVOS ORALES | 6 | INYECCION INTRAUTERINA | 8 | HISTERECTOMIA |

NOTA: MARQUESE UNICAMENTE EL ULTIMO METODO UTILIZADO EN LA IVE



**ANEXO 2**

**RELACION DE CENTROS QUE HAN  
NOTIFICADO I.V.E. DURANTE 1.990**



RELACION DE CENTROS QUE HAN NOTIFICADO I.V.E. DURANTE 1990

ALICANTE

INSTITUTO GINETEC, S.A.  
ACUARIO, S.A.  
CLINICA GINECOLOGICA LEVANTE (Elche)  
HOSPITAL VEGA BAJA (Orihuela)

ALMERIA

HOSPITAL GENERAL DEL S.A.S. MARIA INMACULADA (Huerca-Overa)

ASTURIAS

C.O.F. DE LA CONSEJERIA DE SANIDAD MONTE NARANCO  
CLINICA BUENAVISTA  
HOSPITAL CARMEN Y SEVERO OCHOA (Cangas de Narcea)  
HOSPITAL DE JARRIO (Coaña)  
HOSPITAL CABUEÑES (Gijón)  
CLINICA BELLADONA (Gijón)  
CLINICA SIRONA (Gijón)  
HOSPITAL VALLE DEL NALON (Langreo)

BALEARES

COMPLEJO ASISTENCIAL SON DURETA  
HOSPITAL CAN MISSES (Ibiza)

BARCELONA

HOSPITAL CLINIC I PROVINCIAL  
HOSPITAL DEL MAR  
CIUTAT SANITARIA DE LA VALL D'HEBRON  
HOSPITAL CASA DE MATERNITAT  
HOSPITAL DE LA SANTA CREU I SANT PAU  
CLINICA QUIRON  
INSTITUT DEXEUS, S.A.  
CENTRO E.M.E.C.E.  
CENTRO CASANOVAS

CENTRO MEDICO ARAGON  
INSTITUTO GINETEC  
TUTOR MEDICA  
GINEX  
HOSPITAL DE SANT JAUME (Calella)  
CONSORCI HOSPITALARI DEL PARC TAULI (Sabadell)  
HOSPITAL DE SANT LLATZER (Terrassa)  
HOSPITAL COMARCAL (Vilafranca del Penedés)

CANTABRIA

HOSPITAL NACIONAL MARQUES DE VALDECILLA

CASTELLON

HOSPITAL GRAN VIA  
MEDITERRANEA MEDICA  
ACUARIO CASTELLON

CORUÑA (LA)

HOSPITAL TERESA HERRERA  
CLINICA FAOS

GRANADA

HOSPITAL GENERAL DEL S.A.S. SAN CECILIO

GUIPUZCOA

CLINICA DONOSTI

HUELVA

CLINICA POLIPLANING

HUESCA

HOSPITAL COMARCAL DE BARBASTRO (Barbastro)

LLEIDA

HOSPITAL DE LLEIDA ARNAU DE VILANOVA

LUGO

HOSPITAL DA COSTA (Cervo)

MADRID

HOSPITAL LA PAZ

CENTRO CLINICO EL BOSQUE

DATOR MEDICA

CLINICA MAYRIT

HOSPITAL PRINCIPE DE ASTURIAS (Alcalá de Henares)

HOSPITAL SEVERO OCHOA (Leganés)

HOSPITAL DE MOSTOLES (Móstoles)

MALAGA

CENTRO GINECOLOGICO SCALA 2000

CLINICA MALACA

MURCIA

HOSPITAL LOS ARCOS (San Javier)

ORENSE

HOSPITAL NUESTRA SEÑORA DEL CRISTAL

PALMAS (LAS)

HOSPITAL MATERNO-INFANTIL

CLINICA GARA (Telde)

PONTEVEDRA

HOSPITAL XERAL DE VIGO (Vigo)

C.O.F. DEL INSALUD (Vigo)

SANTA CRUZ DE TENERIFE

HOSPITAL UNIVERSITARIO DE CANARIAS (La Laguna)

CLINICA TACORONTE (Tacoronte)

SEVILLA

CONSULTORIO GINECOLOGICO MONTECARMELO

TARRAGONA

HOSPITAL DE SANT JOAN (Reus)

VALENCIA

HOSPITAL GENERAL

HOSPITAL LA FE

HOSPITAL DOCTOR PESET

HOSPITAL ARNAU DE VILANOVA

MEDITERRANEA MEDICA

ACUARIO CASA DE LA SALUD, S.A.

CENTRO MEDICO VALENCIANO

CLINICA OESTE

CLINICA EL MAR, S.L.

CENTRO SANITARIO DEIA MEDICA, S.L.

PROGYN

VALLADOLID

GINEMEDICA

VIZCAYA

MODULO PSICOSOCIAL REKALDEBERRI

CONSULTORIO GINECOLOGICO

LASAITASUNA

HOSPITAL DE CRUCES (Barakaldo)

ZARAGOZA

HOSPITAL CLINICO UNIVERSITARIO

HOSPITAL MIGUEL SERVET



**ANEXO 3**

**LEGISLACION**



LEGISLACION APLICABLE A LAS I.V.E.\*

- LEY ORGANICA 9/1985, de 5 de julio, de reforma del artículo 417 bis del Código Penal. (B.O.E. 12 de julio de 1985).

- ORDEN de 31 de julio de 1985 sobre la práctica del aborto en Centros o establecimientos sanitarios. (B.O.E. 2 de agosto de 1985).

- ORDEN de 16 de junio de 1986 sobre estadística e información epidemiológica de las interrupciones voluntarias del embarazo realizadas conforme a la Ley Orgánica 9/1985, de 5 de julio. (B.O.E. 3 de julio de 1986).

- REAL DECRETO 2409/1986, de 21 de noviembre, sobre centros sanitarios acreditados y dictámenes preceptivos para la práctica legal de la interrupción voluntaria del embarazo. (B.O.E. 24 de noviembre de 1986).

- RESOLUCION de 15 de octubre de 1990, de la Subsecretaría, sobre estadística e información epidemiológica de las interrupciones voluntarias del embarazo realizadas conforme a la Ley Orgánica 9/1985, de 5 de julio. (B.O.E. 29 de octubre de 1990).

\* Se relaciona exclusivamente la legislación aplicable a nivel estatal; algunas C.C.A.A. han emitido legislación dentro de su ámbito competencial.



**ANEXO 4**

**POBLACION**



POBLACION DE DERECHO POR EDAD, C.C.AA. Y AÑO  
MUJERES ENTRE 15 Y 44 AÑOS

AÑO 1987

| RESIDENCIA           | GRUPOS DE EDAD |           |           |           |           |           | TOTAL     |
|----------------------|----------------|-----------|-----------|-----------|-----------|-----------|-----------|
|                      | 15 - 19        | 20 - 24   | 25 - 29   | 30 - 34   | 35 - 39   | 40 - 44   |           |
| Andalucía            | 310.032        | 310.754   | 270.788   | 217.631   | 192.989   | 186.105   | 1.488.299 |
| Aragón               | 43.777         | 46.500    | 45.483    | 39.705    | 36.902    | 35.817    | 248.184   |
| Asturias             | 41.426         | 42.580    | 43.742    | 40.397    | 38.216    | 34.631    | 240.992   |
| Baleares             | 26.444         | 24.893    | 23.451    | 23.287    | 23.010    | 21.459    | 142.544   |
| Canarias             | 70.905         | 68.824    | 58.993    | 51.026    | 45.953    | 42.449    | 338.150   |
| Cantabria            | 19.821         | 20.808    | 21.048    | 19.013    | 17.551    | 15.140    | 113.381   |
| Castilla-La Mancha   | 68.537         | 73.932    | 66.807    | 51.117    | 44.702    | 42.399    | 347.494   |
| Castilla-León        | 99.626         | 110.372   | 105.118   | 83.764    | 72.313    | 70.722    | 541.915   |
| Cataluña             | 238.590        | 231.698   | 222.587   | 210.031   | 207.038   | 195.364   | 1.305.308 |
| Comunidad Valenciana | 154.347        | 153.955   | 144.515   | 128.067   | 121.783   | 113.586   | 816.253   |
| Extremadura          | 46.223         | 51.826    | 45.259    | 33.492    | 28.216    | 27.398    | 232.414   |
| Galicia              | 107.583        | 107.367   | 102.430   | 91.075    | 90.060    | 88.936    | 587.451   |
| Madrid               | 202.793        | 198.801   | 187.999   | 174.912   | 175.298   | 165.110   | 1.104.913 |
| Murcia               | 45.330         | 44.583    | 39.065    | 32.039    | 29.100    | 27.237    | 217.354   |
| Navarra              | 20.527         | 21.142    | 20.342    | 18.257    | 17.248    | 16.105    | 113.621   |
| País Vasco           | 88.153         | 90.684    | 85.986    | 76.724    | 73.821    | 70.157    | 485.525   |
| La Rioja             | 9.562          | 9.845     | 9.607     | 8.970     | 8.264     | 7.787     | 54.035    |
| Ceuta y Melilla      | 5.733          | 5.816     | 5.220     | 4.024     | 3.347     | 3.297     | 27.437    |
| Total Nacional       | 1.599.409      | 1.614.380 | 1.498.440 | 1.303.531 | 1.225.811 | 1.163.699 | 8.405.270 |

AÑO 1988

| RESIDENCIA           | GRUPOS DE EDAD |           |           |           |           |           | TOTAL     |
|----------------------|----------------|-----------|-----------|-----------|-----------|-----------|-----------|
|                      | 15 - 19        | 20 - 24   | 25 - 29   | 30 - 34   | 35 - 39   | 40 - 44   |           |
| Andalucía            | 307.621        | 313.041   | 281.137   | 227.507   | 195.159   | 188.149   | 1.512.614 |
| Aragón               | 43.594         | 46.004    | 45.977    | 40.986    | 37.035    | 36.261    | 249.857   |
| Asturias             | 41.594         | 42.372    | 43.494    | 41.302    | 38.329    | 35.814    | 242.905   |
| Baleares             | 26.762         | 25.315    | 23.674    | 23.153    | 23.072    | 21.990    | 143.966   |
| Canarias             | 71.064         | 69.678    | 61.418    | 52.068    | 46.796    | 43.306    | 344.330   |
| Cantabria            | 19.753         | 20.649    | 21.042    | 19.520    | 17.698    | 15.852    | 114.514   |
| Castilla-La Mancha   | 67.202         | 73.290    | 69.090    | 54.398    | 44.964    | 43.159    | 352.103   |
| Castilla-León        | 97.583         | 108.654   | 107.313   | 88.547    | 73.273    | 71.130    | 546.500   |
| Cataluña             | 240.591        | 233.900   | 224.219   | 212.122   | 206.353   | 200.110   | 1.317.295 |
| Comunidad Valenciana | 155.209        | 154.399   | 146.975   | 131.208   | 121.852   | 116.554   | 826.197   |
| Extremadura          | 44.861         | 51.038    | 47.449    | 35.770    | 28.647    | 27.587    | 235.352   |
| Galicia              | 107.225        | 108.074   | 103.502   | 93.470    | 89.010    | 90.172    | 591.453   |
| Madrid               | 204.601        | 200.091   | 190.484   | 176.922   | 173.795   | 169.624   | 1.115.517 |
| Murcia               | 45.379         | 44.988    | 40.456    | 33.317    | 29.298    | 27.837    | 221.275   |
| Navarra              | 20.448         | 21.091    | 20.585    | 18.676    | 17.305    | 16.505    | 114.610   |
| País Vasco           | 88.234         | 90.336    | 87.446    | 78.435    | 73.684    | 71.655    | 489.790   |
| La Rioja             | 9.606          | 9.787     | 9.696     | 9.079     | 8.393     | 7.912     | 54.473    |
| Ceuta y Melilla      | 5.594          | 5.880     | 5.360     | 4.285     | 3.415     | 3.296     | 27.830    |
| Total Nacional       | 1.596.921      | 1.618.587 | 1.529.317 | 1.340.765 | 1.228.078 | 1.186.913 | 8.500.581 |

Fuente: I.N.E. Proyecciones de la población española para el periodo 1.980-2.010

POBLACION DE DERECHO POR EDAD, CC.AA. Y AÑO  
MUJERES ENTRE 15 Y 44 AÑOS

AÑO 1989

| RESIDENCIA           | GRUPOS DE EDAD |           |           |           |           |           | TOTAL     |
|----------------------|----------------|-----------|-----------|-----------|-----------|-----------|-----------|
|                      | 15 - 19        | 20 - 24   | 25 - 29   | 30 - 34   | 35 - 39   | 40 - 44   |           |
| Andalucía            | 305.626        | 314.225   | 290.630   | 237.965   | 198.205   | 189.319   | 1.535.970 |
| Aragón               | 43.471         | 45.348    | 46.329    | 42.371    | 37.334    | 36.537    | 251.390   |
| Asturias             | 41.820         | 42.017    | 43.111    | 42.312    | 38.615    | 36.830    | 244.705   |
| Baleares             | 27.116         | 25.648    | 23.824    | 23.079    | 23.237    | 22.418    | 145.322   |
| Canarias             | 71.321         | 70.286    | 63.656    | 53.243    | 47.849    | 43.961    | 350.316   |
| Cantabria            | 19.713         | 20.416    | 20.972    | 20.077    | 17.924    | 16.490    | 115.592   |
| Castilla-La Mancha   | 65.959         | 72.390    | 71.161    | 57.818    | 45.429    | 43.716    | 356.473   |
| Castilla-León        | 95.673         | 106.556   | 109.179   | 93.557    | 74.563    | 71.208    | 550.736   |
| Cataluña             | 242.924        | 235.277   | 225.159   | 214.763   | 206.600   | 203.921   | 1.328.644 |
| Comunidad Valenciana | 156.286        | 154.299   | 148.984   | 134.687   | 122.472   | 118.978   | 835.706   |
| Extremadura          | 43.558         | 50.070    | 49.495    | 38.140    | 29.206    | 27.647    | 238.116   |
| Galicia              | 107.013        | 108.401   | 104.257   | 96.107    | 88.364    | 90.988    | 595.130   |
| Madrid               | 206.692        | 200.677   | 192.382   | 179.391   | 173.078   | 173.344   | 1.125.564 |
| Murcia               | 45.491         | 45.234    | 41.723    | 34.681    | 29.628    | 28.306    | 225.063   |
| Navarra              | 20.399         | 20.965    | 20.764    | 19.142    | 17.440    | 16.828    | 115.538   |
| País Vasco           | 88.436         | 89.670    | 88.637    | 80.348    | 73.879    | 72.819    | 493.789   |
| La Rioja             | 9.662          | 9.693     | 9.753     | 9.211     | 8.560     | 7.999     | 54.878    |
| Ceuta y Melilla      | 5.462          | 5.922     | 5.484     | 4.557     | 3.498     | 3.279     | 28.202    |
| Total Nacional       | 1.596.622      | 1.617.094 | 1.555.500 | 1.381.449 | 1.235.881 | 1.204.588 | 8.591.134 |

AÑO 1990

| RESIDENCIA           | GRUPOS DE EDAD |           |           |           |           |           | TOTAL     |
|----------------------|----------------|-----------|-----------|-----------|-----------|-----------|-----------|
|                      | 15 - 19        | 20 - 24   | 25 - 29   | 30 - 34   | 35 - 39   | 40 - 44   |           |
| Andalucía            | 303.665        | 314.351   | 299.716   | 248.386   | 202.019   | 189.530   | 1.557.667 |
| Aragón               | 43.352         | 44.545    | 46.622    | 43.750    | 37.771    | 36.625    | 252.665   |
| Asturias             | 42.051         | 41.524    | 42.674    | 43.313    | 39.041    | 37.648    | 246.251   |
| Baleares             | 27.475         | 25.891    | 23.943    | 22.998    | 23.487    | 22.729    | 146.523   |
| Canarias             | 71.587         | 70.654    | 65.804    | 54.409    | 49.085    | 44.388    | 355.927   |
| Cantabria            | 19.675         | 20.118    | 20.874    | 20.630    | 18.216    | 17.037    | 116.550   |
| Castilla-La Mancha   | 64.721         | 71.254    | 73.133    | 61.228    | 46.062    | 44.047    | 360.445   |
| Castilla-León        | 93.768         | 104.119   | 110.897   | 98.552    | 76.134    | 70.929    | 554.399   |
| Cataluña             | 245.290        | 235.855   | 225.806   | 217.358   | 207.603   | 206.663   | 1.338.575 |
| Comunidad Valenciana | 157.382        | 153.684   | 150.794   | 138.140   | 123.542   | 120.774   | 844.316   |
| Extremadura          | 42.258         | 48.943    | 51.471    | 40.503    | 29.876    | 27.569    | 240.620   |
| Galicia              | 106.812        | 108.363   | 104.873   | 98.723    | 88.035    | 91.338    | 598.144   |
| Madrid               | 208.810        | 200.588   | 194.028   | 181.821   | 172.988   | 176.148   | 1.134.383 |
| Murcia               | 45.609         | 45.326    | 42.932    | 36.040    | 30.067    | 28.628    | 228.602   |
| Navarra              | 20.351         | 20.771    | 20.916    | 19.606    | 17.639    | 17.063    | 116.346   |
| País Vasco           | 88.648         | 88.709    | 89.709    | 82.244    | 74.345    | 73.603    | 497.258   |
| La Rioja             | 9.719          | 9.569     | 9.798     | 9.341     | 8.759     | 8.045     | 55.231    |
| Ceuta y Melilla      | 5.330          | 5.944     | 5.601     | 4.829     | 3.593     | 3.245     | 28.542    |
| Total Nacional       | 1.596.503      | 1.610.208 | 1.579.591 | 1.421.871 | 1.248.262 | 1.216.009 | 8.672.444 |

Fuente: I.N.E. Proyecciones de la población española para el periodo 1.980-2.010