

ESTADÍSTICAS DE ADOPCIÓN INTERNACIONAL AÑOS 2015-2019

17 de noviembre de 2020



GOBIERNO
DE ESPAÑA

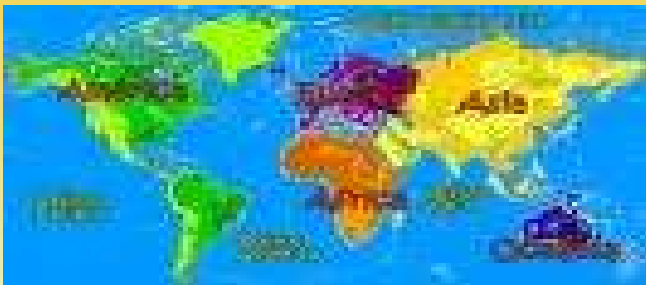
MINISTERIO
DE SANIDAD, CONSUMO
Y BIENESTAR SOCIAL

TOTAL DE ADOPCIONES INTERNACIONALES 2015-2019

2015	2016	2017	2018	2019
801	574	542	453	370

Total de Menores adoptados 2015-2019:

2.740



Total de Menores adoptados 1997-2019: 55.638

Fuente de Datos: Consulados españoles en el extranjero (desde 1997)

A. Centrales extranjeras (desde 2015); A. Competentes españolas (desde 2017)


ADOPCIONES POR CONTINENTES Y PAÍSES DE ORIGEN DE LOS NIÑOS

CONTINENTE	2015	2016	2017	2018	2019
AMERICA LATINA	75	70	50	58	52
ASIA	361	291	271	273	242
EUROPA	221	169	144	108	72
ÁFRICA	143	44	77	14	4
OCEANÍA	1	0	0	0	0
Total	801	574	542	453	370



Fuente de Datos: Consulados españoles en el extranjero (desde 1997);
 A. Centrales extranjeras (desde 2015); A. Competentes españolas (desde 2017)


ADOPCIONES POR CONTINENTES Y PAÍSES DE ORIGEN DE LOS NIÑOS



	2015	2016	2017	2018	2019
AMERICA LATINA	75	70	50	58	52
BOLIVIA	2	0	0	1	0
BRASIL	1	2	2	2	0
COLOMBIA	47	33	30	26	25
COSTA RICA	0	1	5	2	1
ECUADOR	0	0	1	0	2
EL SALVADOR	3	3	0	0	0
HAITI	0	0	0	4	3
HONDURAS	4	2	3	3	4
MEXICO	1	4	0	3	2
NICARAGUA	12	4	1	1	0
PERU	4	9	4	5	3
R. DOMINICANA	1	12	4	11	12

Fuente de Datos: Consulados españoles en el extranjero (desde 1997);
 A. Centrales extranjeras (desde 2015); A. Competentes españolas (desde 2017)


ADOPCIONES POR CONTINENTES Y PAÍSES DE ORIGEN DE LOS NIÑOS



	2015	2016	2017	2018	2019
ASIA	361	291	271	273	242
CHINA	138	101	84	87	79
FILIPINAS	70	50	29	9	5
INDIA	29	30	60	81	84
TAILANDIA	1	1	1	2	3
VIETNAM	123	109	97	94	71

Fuente de Datos: Consulados españoles en el extranjero (desde 1997);
 A. Centrales extranjeras (desde 2015); A. Competentes españolas (desde 2017)


ADOPCIONES POR CONTINENTES Y PAÍSES DE ORIGEN DE LOS NIÑOS



	2015	2016	2017	2018	2019
EUROPA	221	169	144	108	72
BULGARIA	28	18	26	18	14
F. RUSIA	130	95	54	34	21
HUNGRIA	30	32	35	35	18
KAZAJSTAN	4	3	5	3	1
LETONIA	1	0	0	0	0
LITUANIA	4	4	3	0	0
POLONIA	18	13	8	1	0
PORTUGAL	0	0	1	0	0
R. CHECA	4	3	4	5	9
RUMANIA	0	0	2	5	3
SERBIA	0	0	6	7	5
UCRANIA	2	1	0	0	1

Fuente de Datos: Consulados españoles en el extranjero (desde 1997);
 A. Centrales extranjeras (desde 2015); A. Competentes españolas (desde 2017)

ADOPCIONES POR CONTINENTES Y PAÍSES DE ORIGEN DE LOS NIÑOS



	2015	2016	2017	2018	2019
ÁFRICA	143	44	77	14	4
BURKINA FASO	1	1	5	1	0
BURUNDI	4	0	8	0	0
COSTA DE MARFIL	8	3	2	4	0
ETIOPÍA	123	28	53	1	0
MADAGASCAR	7	12	6	8	4
NIGERIA	0	0	2	0	0
TUNEZ	0	0	1	0	0

Fuente de Datos: Consulados españoles en el extranjero (desde 1997);
 A. Centrales extranjeras (desde 2015); A. Competentes españolas (desde 2017)

PAÍSES DE LOS QUE PROCEDE UN MAYOR NÚMERO DE NIÑOS ADOPTADOS

	Año 2018	Nº Niños/as	Año 2019	Nº Niños/as
1º	Vietnam	94	India	84
2º	China	87	China	79
3º	India	81	Vietnam	71
4º	Hungría	35	Colombia	25
5º	F. Rusia	34	F. Rusia	21

Fuente de Datos: Consulados españoles en el extranjero (desde 1997);
 A. Centrales extranjeras (desde 2015); A. Competentes españolas (desde 2017)