

## Actualización nº 38. Enfermedad por el coronavirus (COVID-19)

6.03.2020

### RESUMEN EPIDEMIOLÓGICO DE CASOS CONFIRMADOS NOTIFICADOS<sup>1,2</sup>:

España:

Nº de casos	Casos nuevos	IA últimos 14 días	Ingresados en UCI	Fallecidos(L)
365	104	0,78	11	5 (1,4)

### Otros países y global

	Italia	Francia	Alemania	China	Corea del Sur	Irán	Global
nº casos	3.858	423	534	80.710	6.284	3.513	97.993
IA últimos 14 días (casos 100.000 habitantes)	6,37	0,61	0,63	0,36	12,01	4,32	
nº nuevos casos (desde última actualización 5/3/20 18:00)	769	46	185	145	518	0	1.929
nº fallecidos (L)	148 (3,8)	7 (1,7)	0	3.015 (3,7)	35 (0,6)	107 (3)	3.381 (3,5)

IA: incidencia acumulada de casos confirmados notificados /100.000 habitantes

L (letalidad): % fallecidos entre los casos confirmados notificados

### 1. ANTECEDENTES DEL EVENTO

El 31 de diciembre de 2019, la Comisión Municipal de Salud y Sanidad de Wuhan (provincia de Hubei, China) informó sobre un grupo de 27 casos de neumonía de etiología desconocida, incluyendo siete casos graves, con una exposición común a un mercado mayorista de marisco, pescado y animales vivos en la ciudad de Wuhan. El inicio de los síntomas del primer caso fue el 8 de diciembre de 2019: fiebre, tos seca, disnea y hallazgos radiológicos de infiltrados pulmonares bilaterales. El 7 de enero de 2020, las autoridades chinas identificaron como agente causante del brote un nuevo tipo de virus de la familia *Coronaviridae*, que ha sido posteriormente denominado como SARS-CoV-2, cuya secuencia genética fue compartida por las autoridades chinas el 12 de enero. La enfermedad causada por este nuevo virus se ha denominado por consenso internacional COVID-19. Según los datos actuales se calcula que el período de incubación de COVID-19 es de 2 a 12 días, con un promedio de 5 días. Por analogía con otros coronavirus se estima que este periodo podría ser de hasta 14 días.

Según los datos actuales se calcula que el período de incubación de COVID-19 es de 2 a 12 días, y el 50% comienza con síntomas a los 5 días de la transmisión. Por analogía con otros coronavirus se estima que

<sup>1</sup> Este informe se publica diariamente a las 13 horas.

<sup>2</sup> Fuentes de información: OMS situation reports, ECDC, Early Warning Response System, Servicios de Alertas de las Comunidades Autónomas de España, China CDC, Center for Health Protection, China; Department of Health, the Government of Hong Kong Special Administrative Region.

este periodo podría ser de hasta 14 días. El 77,8% de las personas afectadas tienen entre 30-79 años, y sólo un 2% son menores de 20 años; el 51,4% son hombres. Los síntomas de la enfermedad en un más de un 80% son leves (fiebre, tos, expectoración, malestar general), mientras que aproximadamente el 20% pueden tener manifestaciones clínicas más graves (neumonía y complicaciones clínicas) que requieran ingreso hospitalario. Las personas con manifestaciones graves de la enfermedad por lo general tienen enfermedades de base como hipertensión, enfermedades cardiovasculares, diabetes y enfermedad respiratoria crónica.

## 2. SITUACIÓN ACTUAL

### Situación en España:

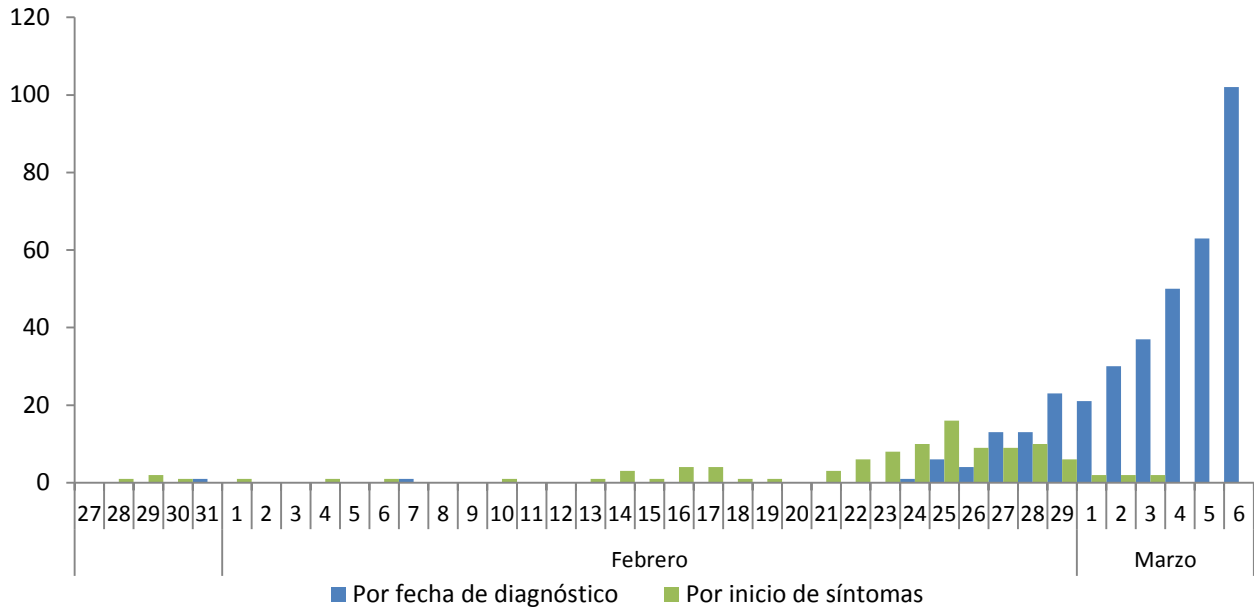
En España, hasta el momento se han registrado 365 casos y 5 fallecidos. (Tabla 1 y Figura 1).

**Tabla 1.** Casos COVID-19, incidencia acumulada (IA), ingreso en UCI y fallecidos por Comunidades autónomas en España, 06.03.2020.

CCAA	Total casos	IA (casos/100.000 habitantes)	Ingreso en UCI	Fallecidos
Andalucía	21	0,25	1	0
Aragón	6	0,45	1	1
Asturias	5	0,49	2	0
Baleares	6	0,52	0	0
Canarias	11	0,51	0	0
Cantabria	10	1,72	0	0
Castilla La Mancha	15	0,74	1	0
Castilla y León	14	0,58	1	0
Cataluña	24	0,31	0	0
Ceuta	0	0,00	0	0
C. Valenciana	30	0,60	1	1
Extremadura	6	0,56	0	0
Galicia	3	0,11	0	0
Madrid	137	2,06	2	2
Melilla	0	0,00	0	0
Murcia	0	0,00	0	0
Navarra	3	0,46	1	0
País Vasco	45	2,04	1	1
La Rioja	29	9,15	0	0
<b>Total</b>	<b>365</b>	<b>0,78</b>	<b>11</b>	<b>5</b>

Fuente elaboración propia

**Figura 1.** Casos confirmados de COVID-19 por fecha de diagnóstico e inicio de síntomas en España por Comunidades Autónomas, 06.03.2020



Fuente: Elaboración propia

\*Se dispone información de fecha de inicio de síntomas en 106 casos

### Situación en Europa:

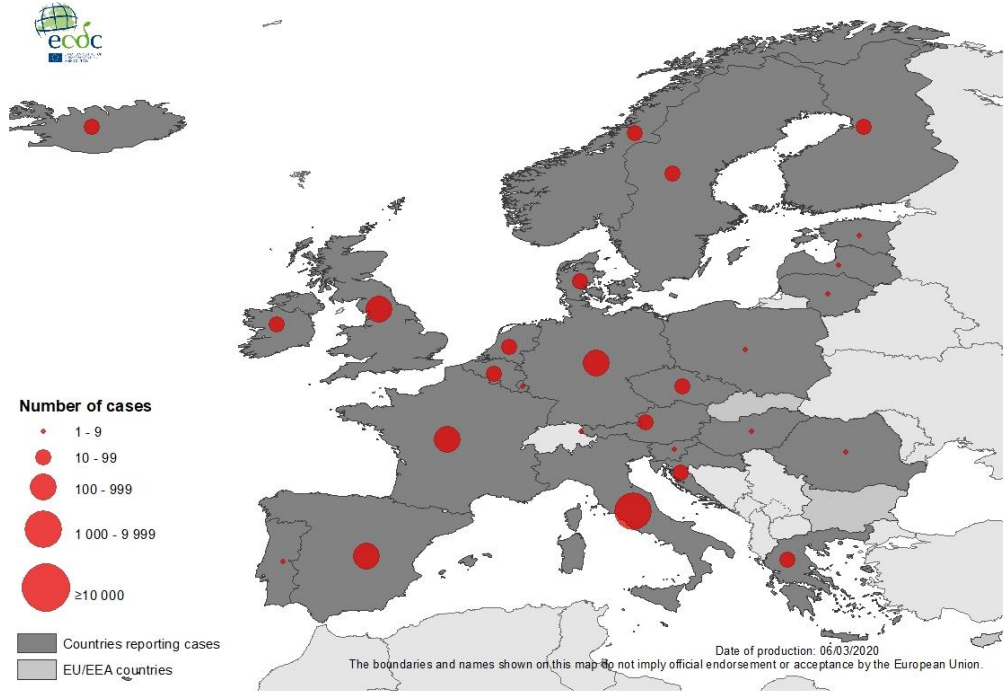
En Europa se han confirmado 5.842 casos, siendo los países con más casos notificados Italia con 3.858 (Tabla 3), Francia con 423 y Alemania con 534. Se han registrado 160 fallecidos, 148 en Italia, 7 en Francia y 5 en España. (Tabla 2, Tabla 3 y Figura 2).

**Tabla 2.** Casos confirmados de COVID-19 en Europa, número de casos notificados. 06.0.2020.

Países	Casos	Países	Casos
Andorra	1	Letonia	1
Austria	37	Liechtenstein	1
Bielorrusia	6	Lituania	1
Bélgica	50	Luxemburgo	1
Bosnia y Herzegovina	2	Mónaco	1
Croacia	10	Holanda	82
República Checa	12	Macedonia del Norte	1
Dinamarca	18	Noruega	56
Estonia	3	Polonia	1
Finlandia	12	Portugal	9
Francia	423	Rumania	6
Georgia	9	Rusia	4
Alemania	534	San Marino	21
Gibraltar	1	Eslovenia	6
Grecia	32	España	365
Hungría	2	Suecia	61
Islandia	26	Suiza	56
Irlanda	14	Ucrania	1
Italia	3.858	Reino Unido	118
<b>Total</b>		<b>5.842</b>	

Fuente: elaboración propia

**Figura 2.** Mapa de casos confirmados de COVID-19 en Europa, 06.03.2020.



Fuente: ECDC

**Tabla 3.** Zonas de Italia, Francia y Alemania con mayor incidencia de COVID-19, 06.03.2020

Regiones en Italia	Casos	IA (casos/100 000 hab.)
Lombardía	2251	22,42
Emilia-Romaña	698	15,67
Véneto	407	8,3
Marche	124	8,09
Puglia	14	3,46
Piamonte	108	2,47
<b>Regiones en Francia</b>		<i>(Datos de Francia a 5/3/20)</i>
Bourgogne-Franche-Comté	39	1,4
Hauts-de-France	74	1,24
Grand Est	77	0,9
Corse	3	0,88
Bretagne	29	0,87
Auvergne-Rhône-Alpes	64	0,8
<b>Regiones Alemania</b>		
Nordrhein-Westfalen	281	1,57
Baden-Württemberg	91	0,81
Bayern	79	0,61
Bremen	3	0,55
Hamburg	8	0,44
Berlin	15	0,4

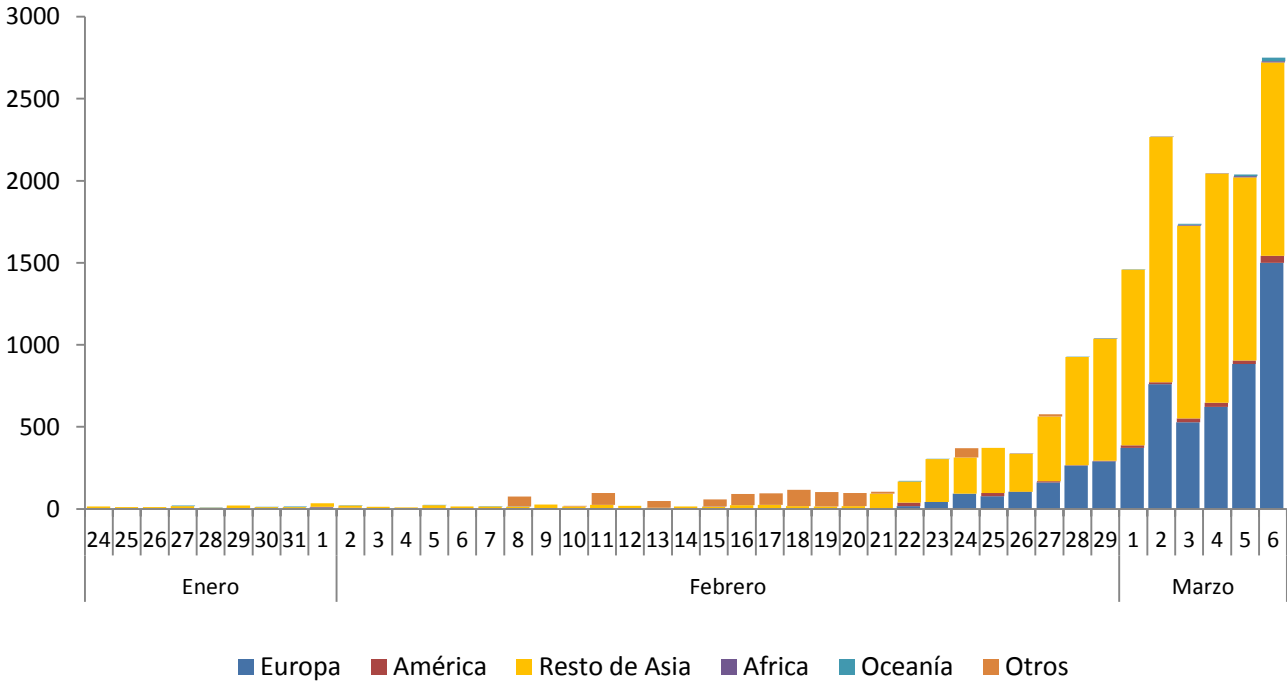
Fuente: elaboración propia

**Situación en el mundo:**

Se han notificado desde el inicio del brote 97.993 casos de COVID-19, 80.710 en China y 17.283 fuera de China. Han fallecido 3.381 personas, 3.015 en China y 366 en el resto del mundo (Figura 3).

En cuanto a la situación en otros países donde se ha notificado un aumento de casos significativo en los últimos días: Corea del Sur ha registrado un total de 6.284 casos y 42 fallecidos. Irán ha registrado 3.513 casos y 107 fallecidos.

**Figura 3.** Casos confirmados por fecha de notificación en el mundo, excepto China, desde el 24.01.2020 a 06.03.2020.



Fuente: elaboración propia