



# ACTIVIDAD ASISTENCIAL ORDINARIA

## EN ATENCIÓN PRIMARIA

### SISTEMA NACIONAL DE SALUD

Informe por comunidades autónomas

Año 2011



## ACTIVIDAD ASISTENCIAL EN ATENCIÓN PRIMARIA

### Índice general

*Índice de consultas ordinarias*

*Índice de consultas ordinarias generadas por usuarios distintos*

*Índice de tablas*

*Índice de gráficos*

*Nota metodológica*

*Abreviaturas de las comunidades autónomas*

## ACTIVIDAD ASISTENCIAL EN ATENCIÓN PRIMARIA



### Índice Consultas ordinarias

#### *Tabla 1. Por lugar de la atención y tipo de profesional*

*Gráfico 1.1. Proporción de atendidos por cada profesional*

*Gráfico 1.2. Proporción de atendidos fuera del centro*

*Gráfico 1.3. Proporción de > 65 años de los atendidos fuera del centro*

#### **Medicina de Familia y Comunitaria (FyC)**

*Tabla 2.1. Por grupos quinquenales de edad en varones. Medicina FyC*

*Tabla 2.2. Por grupos quinquenales de edad en mujeres. Medicina FyC*

*Tabla 2.3. Por grupos quinquenales de edad en ambos sexos. Medicina FyC*

*Gráfico 2.1. Proporción según su sexo. Medicina FyC*

*Gráfico 2.2. Proporción según grupo quinquenal de edad. Medicina FyC*

#### **Pediatría**

*Tabla 3. Por grupos quinquenales de edad y sexo. Pediatría*

*Gráfico 3.1. Proporción según su sexo. Pediatría*

*Gráfico 3.2. Proporción según grupo quinquenal de edad y sexo. Pediatría*

#### **Enfermería**

*Tabla 4.1. Por grupos quinquenales de edad en varones. Enfermería*

*Tabla 4.2. Por grupos quinquenales de edad en mujeres. Enfermería*

*Tabla 4.3. Por grupos quinquenales de edad en ambos sexos. Enfermería*

*Gráfico 4.1. Proporción según su sexo. Enfermería*

*Gráfico 4.2. Proporción según grupo quinquenal de edad. Enfermería*



## ACTIVIDAD ASISTENCIAL EN ATENCIÓN PRIMARIA



### Índice Consultas ordinarias

#### Frecuentación general

*Tabla 5. Por tipo de profesional y ajustada por edad*

*Gráfico 5. Por tipo de profesional*

#### Medicina

*Tabla 6.1. Por grupos quinquenales de edad de varones. Agrupación Medicina*

*Tabla 6.2. Por grupos quinquenales de edad de mujeres. Agrupación Medicina*

*Tabla 6.3. Por grupos quinquenales de edad en ambos sexos. Agrupación Medicina*

*Gráfico 6.1. Por sexo. Agrupación Medicina*

*Gráfico 6.2. Por grupos quinquenales de edad. Agrupación medicina*

#### Enfermería

*Tabla 7.1. Por grupos quinquenales de edad de varones. Enfermería*

*Tabla 7.2. Por grupos quinquenales de edad de mujeres. Enfermería*

*Tabla 7.3. Por grupos quinquenales de edad en ambos sexos. Enfermería*

*Gráfico 7.1. Por sexo. Enfermería*

*Gráfico 7.2. por grupos quinquenales de edad. Enfermería*



## ACTIVIDAD ASISTENCIAL EN ATENCIÓN PRIMARIA



### Índice de Consultas ordinarias generadas por usuarios distintos

#### *Tabla 8. Por lugar de la atención y tipo de profesional*

*Gráfico 8.1. Proporción de usuarios disitintos / Personas asignadas*

*Gráfico 8.2. Proporción de atendidos fuera del centro*

*Gráfico 8.3. Proporción de > 65 años entre los atendidos fuera del centro*

#### **Medicina de Familia y Comunitaria (FyC)**

*Tabla 9.1. Por grupos quinquenales de edad en varones. Medicina FyC*

*Tabla 9.2. Por grupos quinquenales de edad en mujeres. Medicina FyC*

*Tabla 9.3. Por grupos quinquenales de edad en ambos sexos. Medicina FyC*

*Gráfico 9.1. Proporción según sexo. Medicina FyC*

*Gráfico 9.2. Proporción según grupo quinquenal de edad. Medicina de FyC*

#### **Pediatría**

*Tabla 10.1. Por grupos quinquenales de edad y sexo. Pediatría*

*Tabla 10.2. Por grupos quinquenales de edad. Pediatría*

*Gráfico 10.1. Proporción según sexo. Pediatría*

*Gráfico 10.2. Proporción según grupo quinquenal de edad y sexo. Pediatría*

#### **Enfermería**

*Tabla 11.1. Por grupos quinquenales de edad en varones. Enfermería*

*Tabla 11.2. Por grupos quinquenales de edad en Mujeres. Enfermería*

*Tabla 11.3. Por grupos quinquenales de edad en ambos sexos. Enfermería*

*Gráfico 11.1. Proporción según sexo. Enfermería*

*Gráfico 11.2. Proporción según grupo quinquenal de edad. Enfermería*



## ACTIVIDAD ASISTENCIAL EN ATENCIÓN PRIMARIA



### Índice de Consultas ordinarias generadas por usuarios distintos

#### Frecuentación por usuarios

*Tabla 12. Por tipo de profesional*

*Gráfico 12. Por tipo de profesional*

#### Medicina

*Tabla 13.1. Por grupos quinquenales de edad de varones. Agrupación Medicina*

*Tabla 13.2. Por grupos quinquenales de edad de mujeres. Agrupación Medicina*

*Tabla 13.3. Por grupos quinquenales de edad en ambos sexos. Agrupación Medicina*

*Gráfico 13.1. Por sexo. Agrupación Medicina*

*Gráfico 13.2. Por grupos quinquenales de edad. Agrupación medicina*

#### Enfermería

*Tabla 14.1. Por grupos quinquenales de edad de varones. Enfermería*

*Tabla 14.2. Por grupos quinquenales de edad de mujeres. Enfermería*

*Tabla 14.3. Por grupos quinquenales de edad en ambos sexos. Enfermería*

*Gráfico 14.1. Por sexo. Enfermería*

*Gráfico 14.2. Por grupos quinquenales de edad. Enfermería*



## ACTIVIDAD ASISTENCIAL EN ATENCIÓN PRIMARIA



### Índice de tablas

#### Consultas ordinarias

*Tabla 1. Por lugar de la atención y tipo de profesional*

##### Medicina de Familia y Comunitaria (FyC)

*Tabla 2.1. Por grupos quinquenales de edad en varones. Medicina FyC*

*Tabla 2.2. Por grupos quinquenales de edad en mujeres. Medicina FyC*

*Tabla 2.3. Por grupos quinquenales de edad en ambos sexos. Medicina FyC*

##### Pediatría

*Tabla 3. Por grupos quinquenales de edad y sexo. Pediatría*

##### Enfermería

*Tabla 4.1. Por grupos quinquenales de edad en varones. Enfermería*

*Tabla 4.2. Por grupos quinquenales de edad en mujeres. Enfermería*

*Tabla 4.3. Por grupos quinquenales de edad en ambos sexos. Enfermería*

#### Frecuentación general

*Tabla 5. Por tipo de profesional y ajustada por edad*

##### Medicina

*Tabla 6.1. Por grupos quinquenales de edad de varones. Agrupación Medicina*

*Tabla 6.2. Por grupos quinquenales de edad de mujeres. Agrupación Medicina*

*Tabla 6.3. Por grupos quinquenales de edad en ambos sexos. Agrupación Medicina*

##### Enfermería

*Tabla 7.1. Por grupos quinquenales de edad de varones. Enfermería*

*Tabla 7.2. Por grupos quinquenales de edad de mujeres. Enfermería*

*Tabla 7.3. Por grupos quinquenales de edad en ambos sexos. Enfermería*



## ACTIVIDAD ASISTENCIAL EN ATENCIÓN PRIMARIA



### Índice de tablas

#### Consultas ordinarias - usuarios

*Tabla 8. Por lugar de la atención y tipo de profesional*

##### Medicina de Familia y Comunitaria (FyC)

*Tabla 9.1. Por grupos quinquenales de edad en varones. Medicina FyC*

*Tabla 9.2. Por grupos quinquenales de edad en mujeres. Medicina FyC*

*Tabla 9.3. Por grupos quinquenales de edad en ambos sexos. Medicina FyC*

##### Pediatría

*Tabla 10.1. Por grupos quinquenales de edad y sexo. Pediatría*

*Tabla 10.2. Por grupos quinquenales de edad. Pediatría*

##### Enfermería

*Tabla 11.1. Por grupos quinquenales de edad en varones. Enfermería*

*Tabla 11.2. Por grupos quinquenales de edad en Mujeres. Enfermería*

*Tabla 11.3. Por grupos quinquenales de edad en ambos sexos. Enfermería*

#### Frecuentación por usuarios

*Tabla 12. Por tipo de profesional*

##### Medicina

*Tabla 13.1. Por grupos quinquenales de edad de varones. Agrupación Medicina*

*Tabla 13.2. Por grupos quinquenales de edad de mujeres. Agrupación Medicina*

*Tabla 13.3. Por grupos quinquenales de edad en ambos sexos. Agrupación Medicina*

##### Enfermería

*Tabla 14.1. Por grupos quinquenales de edad de varones. Enfermería*

*Tabla 14.2. Por grupos quinquenales de edad de mujeres. Enfermería*

*Tabla 14.3. Por grupos quinquenales de edad en ambos sexos. Enfermería*



## ACTIVIDAD ASISTENCIAL EN ATENCIÓN PRIMARIA



### Índice de gráficos

#### Consultas ordinarias

*Gráfico 1.1. Proporción de atendidos por cada profesional*

*Gráfico 1.2. Proporción de atendidos fuera del centro*

*Gráfico 1.3. Proporción de > 65 años de los atendidos fuera del centro*

#### Medicina de Familia y Comunitaria (FyC)

*Gráfico 2.1. Proporción según su sexo. Medicina FyC*

*Gráfico 2.2. Proporción según grupo quinquenal de edad. Medicina FyC*

#### Pediatría

*Gráfico 3.1. Proporción según su sexo. Pediatría*

*Gráfico 3.2. Proporción según grupo quinquenal de edad y sexo. Pediatría*

#### Enfermería

*Gráfico 4.1. Proporción según su sexo. Enfermería*

*Gráfico 4.2. Proporción según grupo quinquenal de edad. Enfermería*

#### Frecuentación general

*Gráfico 5. Por tipo de profesional*

#### Medicina

*Gráfico 6.1. Por sexo. Agrupación Medicina*

*Gráfico 6.2. Por grupos quinquenales de edad. Agrupación medicina*

#### Enfermería

*Gráfico 7.1. Por sexo. Enfermería*

*Gráfico 7.2. por grupos quinquenales de edad. Enfermería*



## ACTIVIDAD ASISTENCIAL EN ATENCIÓN PRIMARIA



### Índice de gráficos

#### Consultas ordinarias - usuarios

*Gráfico 8.1. Proporción de usuarios disitintos / Personas asignadas*

*Gráfico 8.2. Proporción de atendidos fuera del centro*

*Gráfico 8.3. Proporción de > 65 años entre los atendidos fuera del centro*

#### Medicina de Familia y Comunitaria (FyC)

*Gráfico 9.1. Proporción según sexo. Medicina FyC*

*Gráfico 9.2. Proporción según grupo quinquenal de edad. Medicina de FyC*

#### Pediatría

*Gráfico 10.1. Proporción según sexo. Pediatría*

*Gráfico 10.2. Proporción según grupo quinquenal de edad y sexo. Pediatría*

#### Enfermería

*Gráfico 11.1. Proporción según sexo. Enfermería*

*Gráfico 11.2. Proporción según grupo quinquenal de edad. Enfermería*

#### Frecuentación por usuarios

*Gráfico 12. Por tipo de profesional*

#### Medicina

*Gráfico 13.1. Por sexo. Agrupación Medicina*

*Gráfico 13.2. Por grupos quinquenales de edad. Agrupación medicina*

#### Enfermería

*Gráfico 14.1. Por sexo. Enfermería*

*Gráfico 14.2. Por grupos quinquenales de edad. Enfermería*

## ACTIVIDAD ASISTENCIAL EN ATENCIÓN PRIMARIA



### CONSULTAS ORDINARIAS. SISTEMA NACIONAL DE SALUD. Año 2011

#### *Nota metodológica*

Los datos comunes a todo el Sistema Nacional de Salud (SNS) sobre la actividad ordinaria que se desarrolla en el nivel de Atención Primaria, han sido consensuados con todas las comunidades autónomas y han seguido un proceso de normalización, y cobertura progresiva de los mismos. Estos datos se recopilan acumulados con periodicidad anual, a cierre de actividad a 31 de diciembre de cada año.

**Actividad ordinaria** es aquella efectuada por los Equipos de Atención Primaria (EAP) durante el horario ordinario de atención de los centros de salud y consultorios locales.

**Usuarios o personas distintas atendidas:** implica la identificación de todas aquellas personas distintas que han motivado las consultas, es decir, los usuarios que realmente han acudido a la consulta durante el año en estudio, de entre todos los asignados para ser potencialmente atendidos. Se entiende por asignados todos aquellos que disponen de una tarjeta sanitaria individual (TSI) y están adscritos a un profesional médico de Atención Primaria.

Los datos se desagregan territorialmente a **nivel de Área de salud**, y son agrupados posteriormente a nivel de Provincias, éstas a nivel de comunidades autónomas y, finalmente, componen el dato global del SNS.

La variable principal es el **número de consultas**, que se recoge en función de:

**- Tipo de profesional:**

- Medicina de Familia y Comunitaria (MFyC)
- Pediatría
- Enfermería.

En ocasiones se utiliza "Agrupación Medicina" para agrupar los dos primeros, por disponer de las variables edad y sexo de la población asignada de forma global.

**- Lugar donde se realiza la consulta:**

- Centro de salud o consultorio local
- Fuera del centro, cuando la realización de la actividad implica el desplazamiento del personal sanitario al lugar de la atención (siendo el lugar más frecuente el domicilio del paciente) bien por demanda de éste, bien por decisión del propio profesional, por la dificultad para desplazarse hasta el centro.

**- Grupos quinquenales de edad** de las personas atendidas

**- Sexo** de las personas atendidas

## ACTIVIDAD ASISTENCIAL EN ATENCIÓN PRIMARIA



### CONSULTAS ORDINARIAS. SISTEMA NACIONAL DE SALUD. Año 2011

#### Nota metodológica

**Porcentaje de la población informante según la variable a estudio** hace referencia a la cantidad de población a la que se refieren los datos, en función de las Áreas de salud que aportan información completa de cada variable. No se admiten coberturas inferiores al Área de Salud. Este porcentaje, respecto de la población total, varía en función de cada variable, siendo la cobertura en 2011 la siguiente:

	<i>Nº de consultas</i>	<i>Por lugar de la atención</i>	<i>Por sexo</i>	<i>Por quinquenio de edad</i>
<b>Actividad ordinaria</b>	100%	100%	79%	79%
<b>Usuarios distintos</b>	77%	61%	61%	61%

#### FRECUENTACIÓN

**Frecuentación General:** Este indicador se halla dividiendo el Nº de consultas ordinarias atendidas / población con TSI asignada.

Este indicador permite aproximarnos al grado de utilización de la consulta de Atención Primaria por la población, y establecer un promedio del número de visitas por usuario al año, en el supuesto caso que todos los ciudadanos hubiesen acudido a lo largo del año.

Se muestran frecuentaciones diferenciadas para los tres tipos de profesionales: Pediatría, Medicina de Familia y Comunitaria y Enfermería, salvo cuando la variable a estudio es el sexo y/o la edad, en cuyo caso se utiliza la opción "Agrupación Medicina" (Pediatría + Medicina de Familia y Comunitaria) tal como se ha señalado anteriormente y por el motivo expuesto.

Con el objeto de permitir una mejor comparación entre territorios con diferentes composiciones etáreas de su población, se muestra también la **Frecuentación general ajustada por edad**, utilizando como población estándar la población europea.

**Frecuentación por usuario:** resultado de dividir el Nº de consultas ordinarias atendidas por las personas distintas que realmente han acudido a consulta (usuarios)

Este indicador permite valorar la intensidad de uso de aquellas personas que utilizan de manera efectiva estos servicios a lo largo de un año.

Debe tenerse en cuenta, especialmente si se quiere comparar con el indicador de Frecuentación general, que en este caso la cobertura de los datos (población informante) de la variable "personas distintas" no es completa.

Los datos completos están disponibles en la aplicación de consulta:

<http://pestadistico.msc.es/PEMSC25/ArbolNodos.aspx>

ACTIVIDAD ASISTENCIAL EN ATENCIÓN PRIMARIA



CONSULTAS ORDINARIAS. SISTEMA NACIONAL DE SALUD. Año 2011

Tabla 1. Por lugar de la atención y tipo de profesional

	Medicina FyC			Pediatría			Enfermería		
	Centro AP	Fuera de centro	Total	Centro AP	Fuera de centro	Total	Centro AP	Fuera de centro	Total
<b>AN</b>	42.864.069	791.333	<b>43.655.402</b>	7.336.541	5.475	<b>7.342.016</b>	20.547.181	3.627.580	<b>24.174.761</b>
<b>AR</b>	6.197.499	177.028	<b>6.374.527</b>	965.378	575	<b>965.953</b>	3.290.097	322.378	<b>3.612.475</b>
<b>AS</b>	5.477.438	62.781	<b>5.540.219</b>	640.832	54	<b>640.886</b>	3.307.661	173.182	<b>3.480.843</b>
<b>BL</b>	3.737.463	30.880	<b>3.768.343</b>	669.261	187	<b>669.448</b>	2.431.437	115.160	<b>2.546.597</b>
<b>CA</b>	9.130.983	38.086	<b>9.169.069</b>	1.571.407	104	<b>1.571.511</b>	3.845.457	200.181	<b>4.045.638</b>
<b>CN</b>	2.856.354	58.059	<b>2.914.413</b>	425.835	12	<b>425.847</b>	1.469.002	131.971	<b>1.600.973</b>
<b>CL</b>	17.939.548	253.377	<b>18.192.925</b>	1.582.887	2.111	<b>1.584.998</b>	10.204.615	561.332	<b>10.765.947</b>
<b>CM</b>	13.761.242	94.291	<b>13.855.533</b>	1.336.486	286	<b>1.336.772</b>	8.549.267	453.203	<b>9.002.470</b>
<b>CT</b>	25.120.181	420.313	<b>25.540.494</b>	5.064.283	1.536	<b>5.065.819</b>	15.208.426	943.574	<b>16.152.000</b>
<b>CV</b>	21.378.989	184.311	<b>21.563.300</b>	4.285.721	936	<b>4.286.657</b>	12.434.975	996.027	<b>13.431.002</b>
<b>EX</b>	7.089.659	129.047	<b>7.218.706</b>	656.480	557	<b>657.037</b>	3.784.429	313.992	<b>4.098.421</b>
<b>GL</b>	13.581.123	102.161	<b>13.683.284</b>	1.676.742	0	<b>1.676.742</b>	7.290.593	380.272	<b>7.670.865</b>
<b>MD</b>	29.421.626	214.753	<b>29.636.379</b>	4.879.040	634	<b>4.879.674</b>	14.696.087	665.514	<b>15.361.601</b>
<b>MR</b>	8.541.772	37.049	<b>8.578.821</b>	1.459.381	244	<b>1.459.625</b>	4.451.551	397.175	<b>4.848.726</b>
<b>NV</b>	2.390.764	64.487	<b>2.455.251</b>	491.811	2.076	<b>493.887</b>	2.165.182	141.584	<b>2.306.766</b>
<b>PV</b>	8.987.073	162.020	<b>9.149.093</b>	1.665.358	843	<b>1.666.201</b>	6.325.463	471.112	<b>6.796.575</b>
<b>LR</b>	1.659.600	22.404	<b>1.682.004</b>	234.427	10	<b>234.437</b>	1.128.035	72.902	<b>1.200.937</b>
<b>IN</b>	662.208	3.268	<b>665.476</b>	174.392	21	<b>174.413</b>	439.318	42.091	<b>481.409</b>
<b>SNS - 2011</b>	<b>220.797.591</b>	<b>2.845.648</b>	<b>223.643.239</b>	<b>35.116.262</b>	<b>15.661</b>	<b>35.131.923</b>	<b>121.568.776</b>	<b>10.009.230</b>	<b>131.578.006</b>



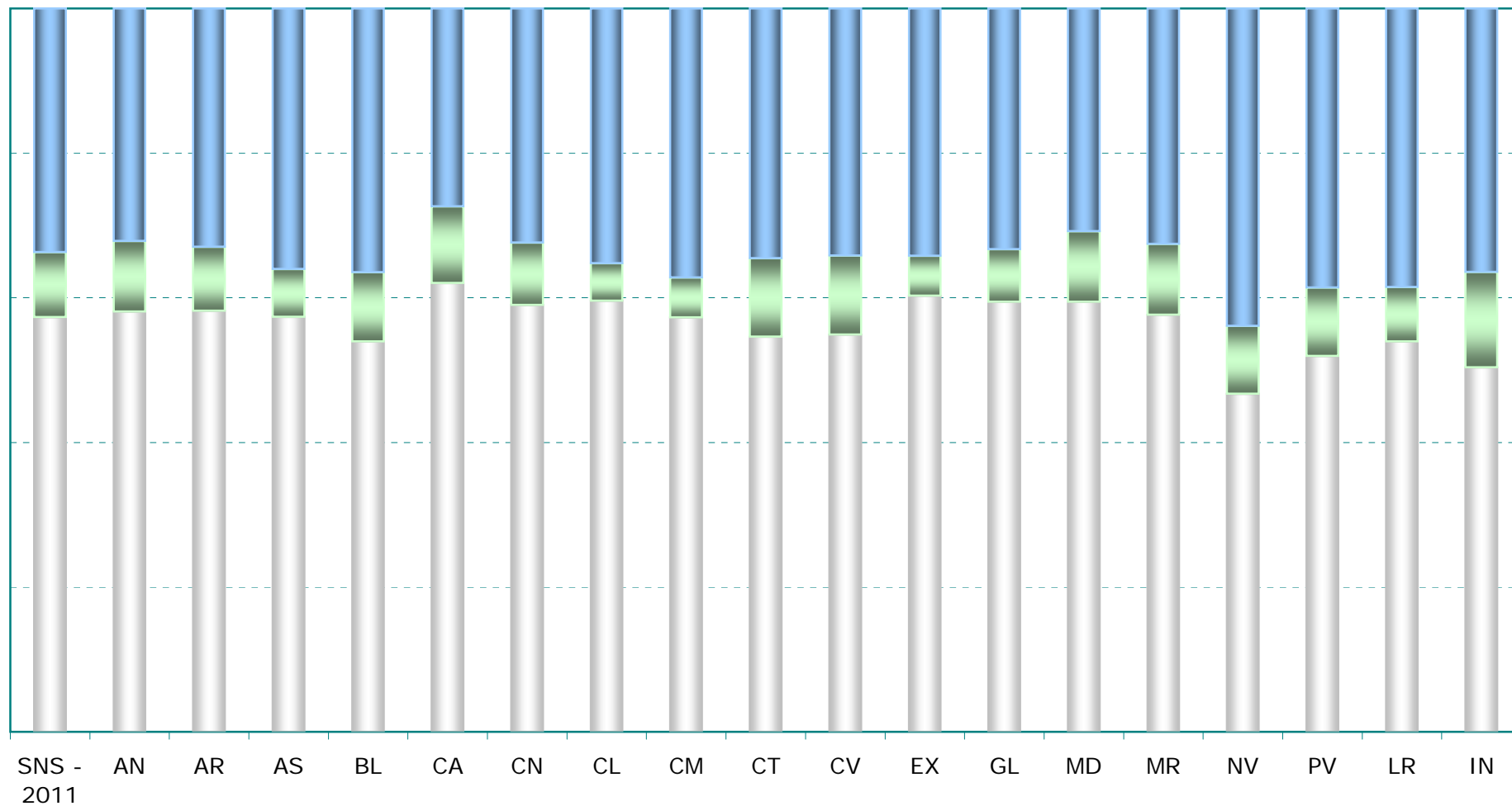
### ACTIVIDAD ASISTENCIAL EN ATENCIÓN PRIMARIA



CONSULTAS ORDINARIAS. SISTEMA NACIONAL DE SALUD. Año 2011

Gráfico 1.1. Proporción de atendidos por cada profesional

Medicina FyC    Pediatría    Enfermería



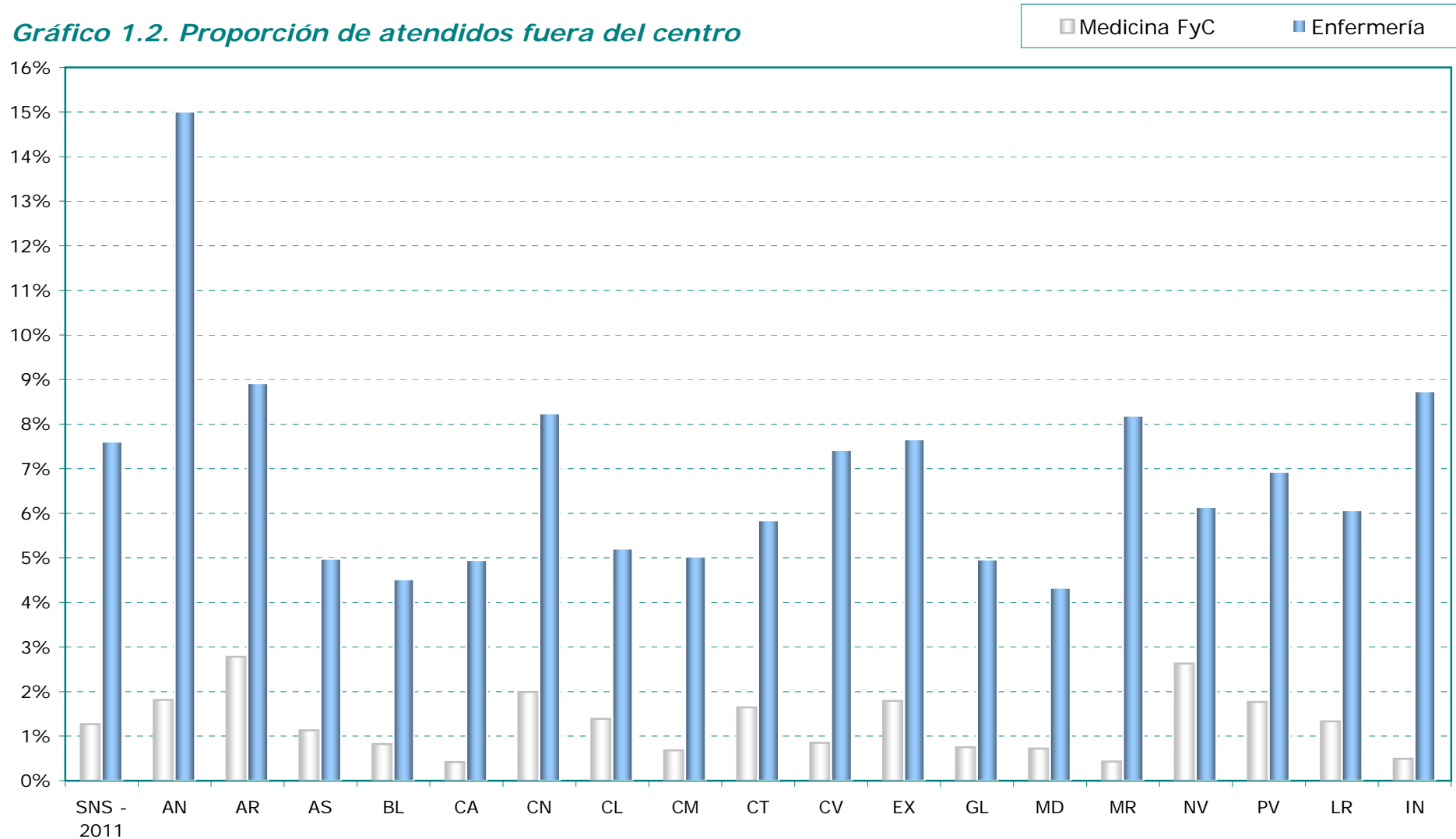


ACTIVIDAD ASISTENCIAL EN ATENCIÓN PRIMARIA



CONSULTAS ORDINARIAS. SISTEMA NACIONAL DE SALUD. Año 2011

Gráfico 1.2. Proporción de atendidos fuera del centro



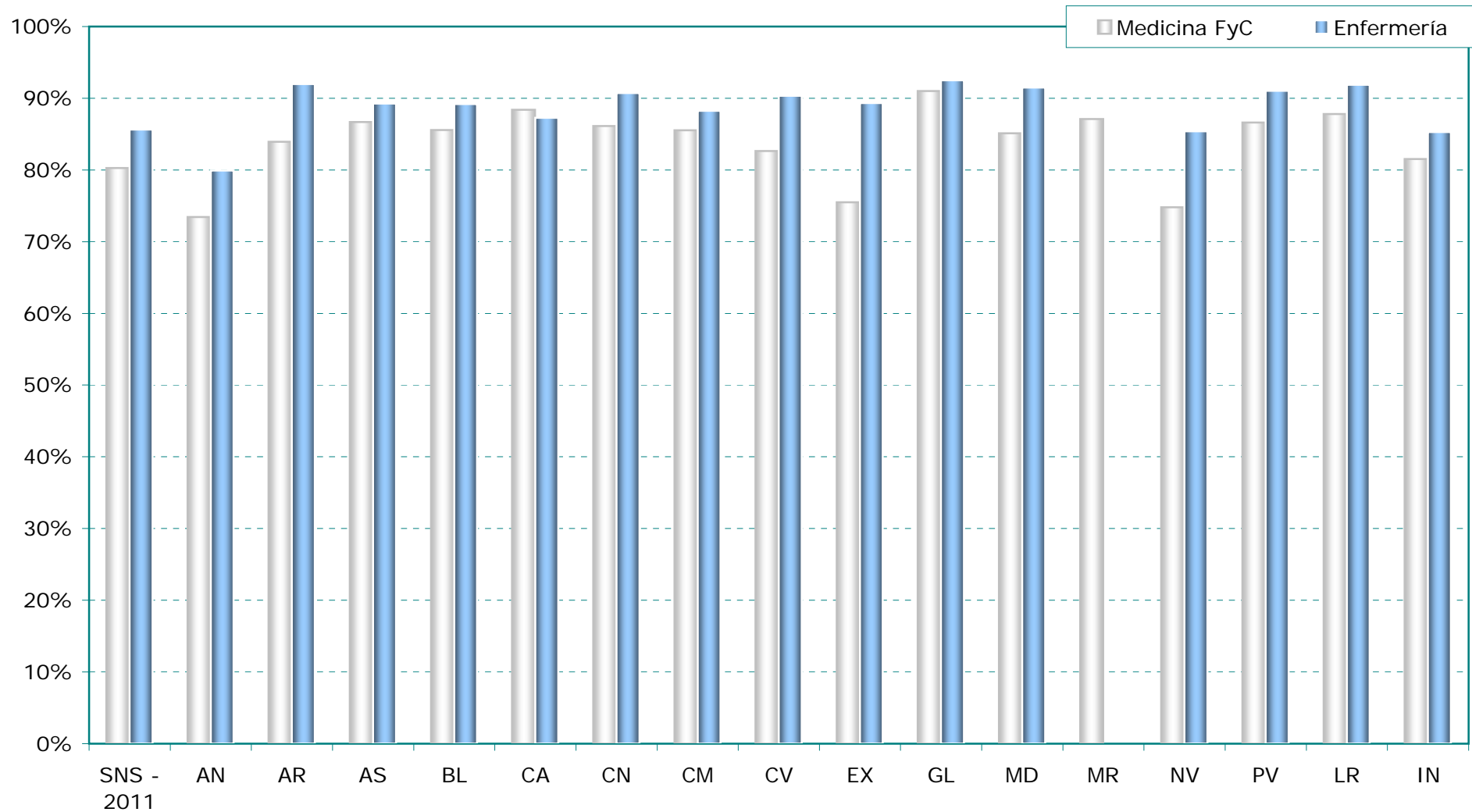


### ACTIVIDAD ASISTENCIAL EN ATENCIÓN PRIMARIA



CONSULTAS ORDINARIAS. SISTEMA NACIONAL DE SALUD. Año 2011

Gráfico 1.3. Proporción de > 65 años de los atendidos fuera del centro





ACTIVIDAD ASISTENCIAL EN ATENCIÓN PRIMARIA



CONSULTAS ORDINARIAS. SISTEMA NACIONAL DE SALUD. Año 2011

Tabla 2.1. Por grupos quinquenales de edad en varones. Medicina FyC

	<b>SNS - 2011</b>	<b>AN</b>	<b>AR</b>	<b>AS</b>	<b>BL</b>	<b>CA</b>	<b>CN</b>	<b>CM</b>	<b>CV</b>	<b>EX</b>	<b>GL</b>	<b>MD</b>	<b>MR</b>	<b>NV</b>	<b>PV</b>	<b>LR</b>	<b>IN</b>
<b>0-4</b>	<b>787.594</b>	498.044	14.614	1.369	7.967	10.678	5.811	88.723	41.227	22.104	8.928	68.235	11.846	0	3.565	4.483	0
<b>5-9</b>	<b>429.552</b>	233.398	11.419	1.221	5.050	11.837	4.310	61.058	23.158	26.473	6.348	32.884	5.894	0	3.236	3.266	0
<b>10-14</b>	<b>558.497</b>	293.037	17.857	5.269	12.274	18.954	3.962	69.225	20.657	32.739	6.908	44.105	20.019	0	6.040	7.451	0
<b>15-19</b>	<b>2.345.555</b>	712.906	67.268	42.951	48.649	143.282	29.020	154.043	286.118	91.602	130.918	337.798	130.127	34.377	102.177	18.203	16.116
<b>20-24</b>	<b>2.609.044</b>	790.913	80.344	50.652	57.265	147.663	33.392	161.849	288.206	123.570	160.211	400.230	137.277	34.495	111.130	20.106	11.741
<b>25-29</b>	<b>3.213.976</b>	942.873	102.710	72.751	76.235	171.642	46.233	186.811	353.703	96.107	217.248	536.493	168.553	45.901	158.833	25.528	12.355
<b>30-34</b>	<b>4.257.288</b>	1.143.943	138.944	103.584	104.094	230.791	66.390	246.567	503.153	110.679	303.839	732.257	229.594	64.256	226.782	37.993	14.422
<b>35-39</b>	<b>4.834.914</b>	1.218.647	165.572	127.218	120.047	288.089	74.823	293.191	569.719	131.728	337.277	840.049	251.844	77.822	277.983	43.570	17.335
<b>40-44</b>	<b>5.163.093</b>	1.315.027	171.630	140.091	121.919	325.008	79.954	337.948	609.279	160.233	360.605	844.859	266.544	81.168	279.588	46.847	22.393
<b>45-49</b>	<b>5.557.652</b>	1.391.200	189.579	162.045	128.033	357.884	85.563	399.784	654.885	211.643	388.875	863.182	276.832	82.429	288.323	50.419	26.976
<b>50-54</b>	<b>5.837.218</b>	1.410.541	204.392	198.855	128.113	340.490	99.047	450.269	703.148	229.637	451.443	875.668	276.050	85.253	300.678	55.366	28.268
<b>55-59</b>	<b>5.853.596</b>	1.366.492	212.956	220.769	133.134	326.808	107.264	425.982	721.126	215.650	485.898	892.251	267.849	85.545	311.787	57.503	22.582
<b>60-64</b>	<b>6.377.619</b>	1.473.010	230.006	231.320	141.411	323.806	111.736	469.878	824.701	231.686	529.438	1.006.708	288.059	90.055	342.570	63.545	19.690
<b>65-69</b>	<b>6.181.428</b>	1.408.093	220.947	209.991	121.628	307.663	97.215	477.176	801.249	256.072	518.433	980.643	281.570	88.199	332.331	62.621	17.597
<b>70-74</b>	<b>5.641.008</b>	1.364.626	199.214	171.028	101.932	245.465	82.406	479.234	775.669	229.124	458.448	840.166	277.194	71.544	272.747	55.630	16.581
<b>75-79</b>	<b>6.287.957</b>	1.411.893	248.502	227.982	103.748	255.494	106.713	619.781	760.902	312.057	540.229	917.746	282.013	85.650	330.186	69.506	15.555
<b>80-84</b>	<b>4.781.825</b>	948.768	215.968	179.678	76.267	160.730	92.103	545.307	550.637	271.435	390.045	726.013	212.120	69.202	277.619	55.626	10.307
<b>85-89</b>	<b>2.476.156</b>	438.212	122.517	95.801	41.497	76.222	52.258	300.825	267.939	153.229	206.333	394.775	100.118	39.023	151.370	31.709	4.328
<b>90-94</b>	<b>731.901</b>	111.078	38.779	27.661	14.255	22.503	15.266	88.274	69.671	56.181	67.952	124.926	25.322	11.790	47.698	9.172	1.373
<b>95 y más</b>	<b>166.469</b>	24.377	12.711	6.060	3.178	5.723	3.523	17.975	13.651	12.161	14.906	30.603	5.927	2.792	10.582	2.069	231
<b>Total</b>	<b>74.092.342</b>	<b>18.497.078</b>	<b>2.665.929</b>	<b>2.276.296</b>	<b>1.546.696</b>	<b>3.770.732</b>	<b>1.196.989</b>	<b>5.873.900</b>	<b>8.838.798</b>	<b>2.974.110</b>	<b>5.584.282</b>	<b>11.489.591</b>	<b>3.514.752</b>	<b>1.049.501</b>	<b>3.835.225</b>	<b>720.613</b>	<b>257.850</b>

ACTIVIDAD ASISTENCIAL EN ATENCIÓN PRIMARIA



CONSULTAS ORDINARIAS. SISTEMA NACIONAL DE SALUD. Año 2011

Tabla 2.2. Por grupos quinquenales de edad en mujeres. Medicina FyC

	<i>SNS - 2011</i>	<i>AN</i>	<i>AR</i>	<i>AS</i>	<i>BL</i>	<i>CA</i>	<i>CN</i>	<i>CM</i>	<i>CV</i>	<i>EX</i>	<i>GL</i>	<i>MD</i>	<i>MR</i>	<i>NV</i>	<i>PV</i>	<i>LR</i>	<i>IN</i>
<b>0-4</b>	<b>630.515</b>	381.105	10.994	950	6.789	9.479	5.349	78.928	36.107	17.793	7.604	57.667	10.470	0	3.426	3.854	0
<b>5-9</b>	<b>380.237</b>	200.073	9.052	1.070	4.628	10.864	4.041	54.996	22.562	24.214	5.949	31.429	5.248	0	3.010	3.101	0
<b>10-14</b>	<b>528.673</b>	272.491	15.986	5.123	12.605	20.003	3.524	64.679	20.854	33.068	6.542	40.767	20.322	0	5.312	7.397	0
<b>15-19</b>	<b>3.024.953</b>	931.058	86.289	51.842	69.091	190.107	37.795	191.451	364.213	103.923	172.004	454.951	175.169	39.021	114.695	23.983	19.361
<b>20-24</b>	<b>4.138.052</b>	1.264.321	123.249	71.406	95.940	240.061	52.437	250.873	448.672	156.688	242.822	700.991	228.782	46.066	161.867	31.832	22.045
<b>25-29</b>	<b>5.524.629</b>	1.631.245	169.397	105.290	133.842	301.718	83.115	322.034	591.772	155.831	351.676	1.003.895	303.513	64.134	236.752	43.900	26.515
<b>30-34</b>	<b>7.389.374</b>	1.973.011	237.951	160.089	176.954	396.999	123.165	432.770	834.464	206.582	517.563	1.399.976	389.910	96.829	347.767	63.880	31.464
<b>35-39</b>	<b>7.608.368</b>	1.858.326	254.047	184.155	178.970	445.590	126.169	459.758	849.033	227.583	546.462	1.486.220	382.399	109.403	404.502	64.772	30.979
<b>40-44</b>	<b>7.344.562</b>	1.835.976	241.829	185.858	166.923	457.615	111.827	471.052	842.970	248.374	526.845	1.308.888	374.918	104.376	371.396	61.477	34.238
<b>45-49</b>	<b>7.702.620</b>	1.876.205	251.975	216.776	174.995	487.971	117.516	530.128	912.781	288.830	544.064	1.318.640	381.385	106.346	389.521	65.731	39.756
<b>50-54</b>	<b>7.978.660</b>	1.821.802	271.035	263.684	177.898	453.769	131.305	568.134	987.085	310.965	616.634	1.365.841	387.646	107.635	406.533	69.662	39.032
<b>55-59</b>	<b>7.586.562</b>	1.665.606	267.150	277.893	169.011	423.519	130.304	510.624	982.044	270.291	620.855	1.323.695	356.538	99.930	390.148	65.495	33.459
<b>60-64</b>	<b>8.001.323</b>	1.756.435	282.094	289.713	168.923	399.447	131.020	566.765	1.086.795	288.233	668.478	1.383.615	379.613	104.793	400.796	69.119	25.484
<b>65-69</b>	<b>7.886.922</b>	1.722.041	282.371	280.422	148.843	385.651	117.128	604.123	1.065.649	330.953	655.582	1.322.822	364.635	104.106	404.827	72.864	24.905
<b>70-74</b>	<b>7.536.638</b>	1.763.148	258.919	237.686	133.938	330.721	104.436	647.104	1.047.998	321.875	612.766	1.176.047	368.627	92.808	347.385	69.680	23.500
<b>75-79</b>	<b>8.757.043</b>	1.844.008	345.730	336.673	150.982	370.167	146.460	816.741	1.076.400	446.137	776.283	1.374.366	385.913	114.362	457.050	89.906	25.865
<b>80-84</b>	<b>7.145.743</b>	1.322.440	300.157	298.579	126.865	260.227	136.017	727.886	851.237	404.079	615.932	1.175.980	303.860	104.408	421.697	79.100	17.279
<b>85-89</b>	<b>4.411.973</b>	725.779	193.135	197.845	82.353	140.718	99.610	461.072	489.473	261.414	390.542	778.225	172.133	72.510	286.708	51.303	9.153
<b>90-94</b>	<b>1.719.186</b>	243.537	79.300	76.213	32.913	55.802	41.310	175.413	171.955	112.568	169.410	331.427	56.119	28.929	122.083	18.595	3.612
<b>95 y más</b>	<b>521.445</b>	69.717	27.938	22.656	9.184	17.909	14.896	47.102	42.438	35.195	50.989	111.346	16.869	10.094	38.393	5.740	979
<b>Total</b>	<b>105.817.478</b>	<b>25.158.324</b>	<b>3.708.598</b>	<b>3.263.923</b>	<b>2.221.647</b>	<b>5.398.337</b>	<b>1.717.424</b>	<b>7.981.633</b>	<b>12.724.502</b>	<b>4.244.596</b>	<b>8.099.002</b>	<b>18.146.788</b>	<b>5.064.069</b>	<b>1.405.750</b>	<b>5.313.868</b>	<b>961.391</b>	<b>407.626</b>

ACTIVIDAD ASISTENCIAL EN ATENCIÓN PRIMARIA



CONSULTAS ORDINARIAS. SISTEMA NACIONAL DE SALUD. Año 2011

Tabla 2.3. Por grupos quinquenales de edad en ambos sexos. Medicina FyC

	<i>SNS - 2011</i>	<i>AN</i>	<i>AR</i>	<i>AS</i>	<i>BL</i>	<i>CA</i>	<i>CN</i>	<i>CM</i>	<i>CV</i>	<i>EX</i>	<i>GL</i>	<i>MD</i>	<i>MR</i>	<i>NV</i>	<i>PV</i>	<i>LR</i>	<i>IN</i>
<b>0-4</b>	<b>1.418.109</b>	879.149	25.608	2.319	14.756	20.157	11.160	167.651	77.334	39.897	16.532	125.902	22.316	0	6.991	8.337	0
<b>5-9</b>	<b>809.789</b>	433.471	20.471	2.291	9.678	22.701	8.351	116.054	45.720	50.687	12.297	64.313	11.142	0	6.246	6.367	0
<b>10-14</b>	<b>1.087.170</b>	565.528	33.843	10.392	24.879	38.957	7.486	133.904	41.511	65.807	13.450	84.872	40.341	0	11.352	14.848	0
<b>15-19</b>	<b>5.370.508</b>	1.643.964	153.557	94.793	117.740	333.389	66.815	345.494	650.331	195.525	302.922	792.749	305.296	73.398	216.872	42.186	35.477
<b>20-24</b>	<b>6.747.096</b>	2.055.234	203.593	122.058	153.205	387.724	85.829	412.722	736.878	280.258	403.033	1.101.221	366.059	80.561	272.997	51.938	33.786
<b>25-29</b>	<b>8.738.605</b>	2.574.118	272.107	178.041	210.077	473.360	129.348	508.845	945.475	251.938	568.924	1.540.388	472.066	110.035	395.585	69.428	38.870
<b>30-34</b>	<b>11.646.662</b>	3.116.954	376.895	263.673	281.048	627.790	189.555	679.337	1.337.617	317.261	821.402	2.132.233	619.504	161.085	574.549	101.873	45.886
<b>35-39</b>	<b>12.443.282</b>	3.076.973	419.619	311.373	299.017	733.679	200.992	752.949	1.418.752	359.311	883.739	2.326.269	634.243	187.225	682.485	108.342	48.314
<b>40-44</b>	<b>12.507.655</b>	3.151.003	413.459	325.949	288.842	782.623	191.781	809.000	1.452.249	408.607	887.450	2.153.747	641.462	185.544	650.984	108.324	56.631
<b>45-49</b>	<b>13.260.272</b>	3.267.405	441.554	378.821	303.028	845.855	203.079	929.912	1.567.666	500.473	932.939	2.181.822	658.217	188.775	677.844	116.150	66.732
<b>50-54</b>	<b>13.815.878</b>	3.232.343	475.427	462.539	306.011	794.259	230.352	1.018.403	1.690.233	540.602	1.068.077	2.241.509	663.696	192.888	707.211	125.028	67.300
<b>55-59</b>	<b>13.440.158</b>	3.032.098	480.106	498.662	302.145	750.327	237.568	936.606	1.703.170	485.941	1.106.753	2.215.946	624.387	185.475	701.935	122.998	56.041
<b>60-64</b>	<b>14.378.942</b>	3.229.445	512.100	521.033	310.334	723.253	242.756	1.036.643	1.911.496	519.919	1.197.916	2.390.323	667.672	194.848	743.366	132.664	45.174
<b>65-69</b>	<b>14.068.350</b>	3.130.134	503.318	490.413	270.471	693.314	214.343	1.081.299	1.866.898	587.025	1.174.015	2.303.465	646.205	192.305	737.158	135.485	42.502
<b>70-74</b>	<b>13.177.646</b>	3.127.774	458.133	408.714	235.870	576.186	186.842	1.126.338	1.823.667	550.999	1.071.214	2.016.213	645.821	164.352	620.132	125.310	40.081
<b>75-79</b>	<b>15.045.000</b>	3.255.901	594.232	564.655	254.730	625.661	253.173	1.436.522	1.837.302	758.194	1.316.512	2.292.112	667.926	200.012	787.236	159.412	41.420
<b>80-84</b>	<b>11.927.568</b>	2.271.208	516.125	478.257	203.132	420.957	228.120	1.273.193	1.401.874	675.514	1.005.977	1.901.993	515.980	173.610	699.316	134.726	27.586
<b>85-89</b>	<b>6.888.129</b>	1.163.991	315.652	293.646	123.850	216.940	151.868	761.897	757.412	414.643	596.875	1.173.000	272.251	111.533	438.078	83.012	13.481
<b>90-94</b>	<b>2.451.087</b>	354.615	118.079	103.874	47.168	78.305	56.576	263.687	241.626	168.749	237.362	456.353	81.441	40.719	169.781	27.767	4.985
<b>95 y más</b>	<b>687.914</b>	94.094	40.649	28.716	12.362	23.632	18.419	65.077	56.089	47.356	65.895	141.949	22.796	12.886	48.975	7.809	1.210
<b>Total</b>	<b>179.909.820</b>	<b>43.655.402</b>	<b>6.374.527</b>	<b>5.540.219</b>	<b>3.768.343</b>	<b>9.169.069</b>	<b>2.914.413</b>	<b>13.855.533</b>	<b>21.563.300</b>	<b>7.218.706</b>	<b>13.683.284</b>	<b>29.636.379</b>	<b>8.578.821</b>	<b>2.455.251</b>	<b>9.149.093</b>	<b>1.682.004</b>	<b>665.476</b>

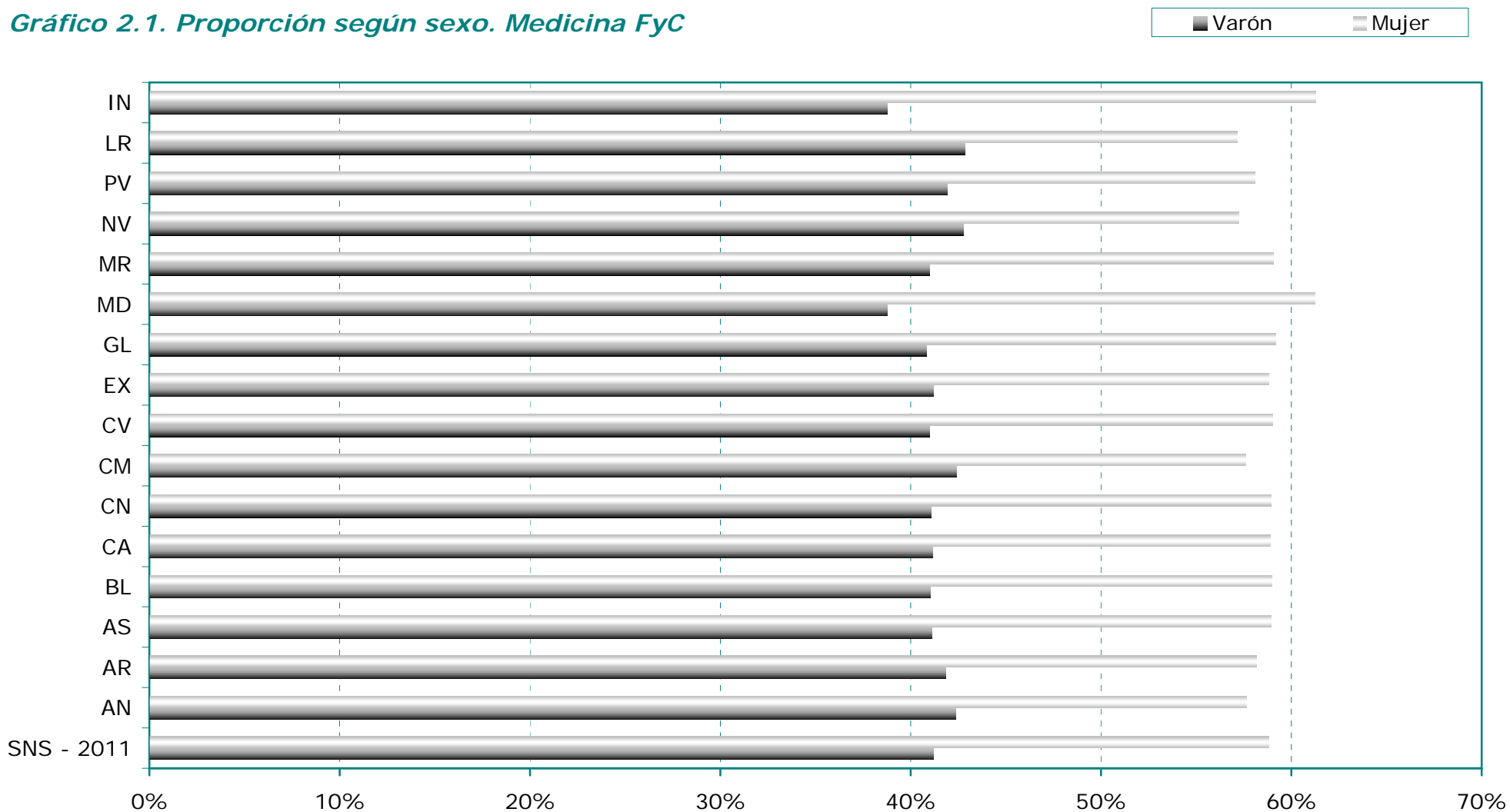


### ACTIVIDAD ASISTENCIAL EN ATENCIÓN PRIMARIA



CONSULTAS ORDINARIAS. SISTEMA NACIONAL DE SALUD. Año 2011

Gráfico 2.1. Proporción según sexo. Medicina FyC



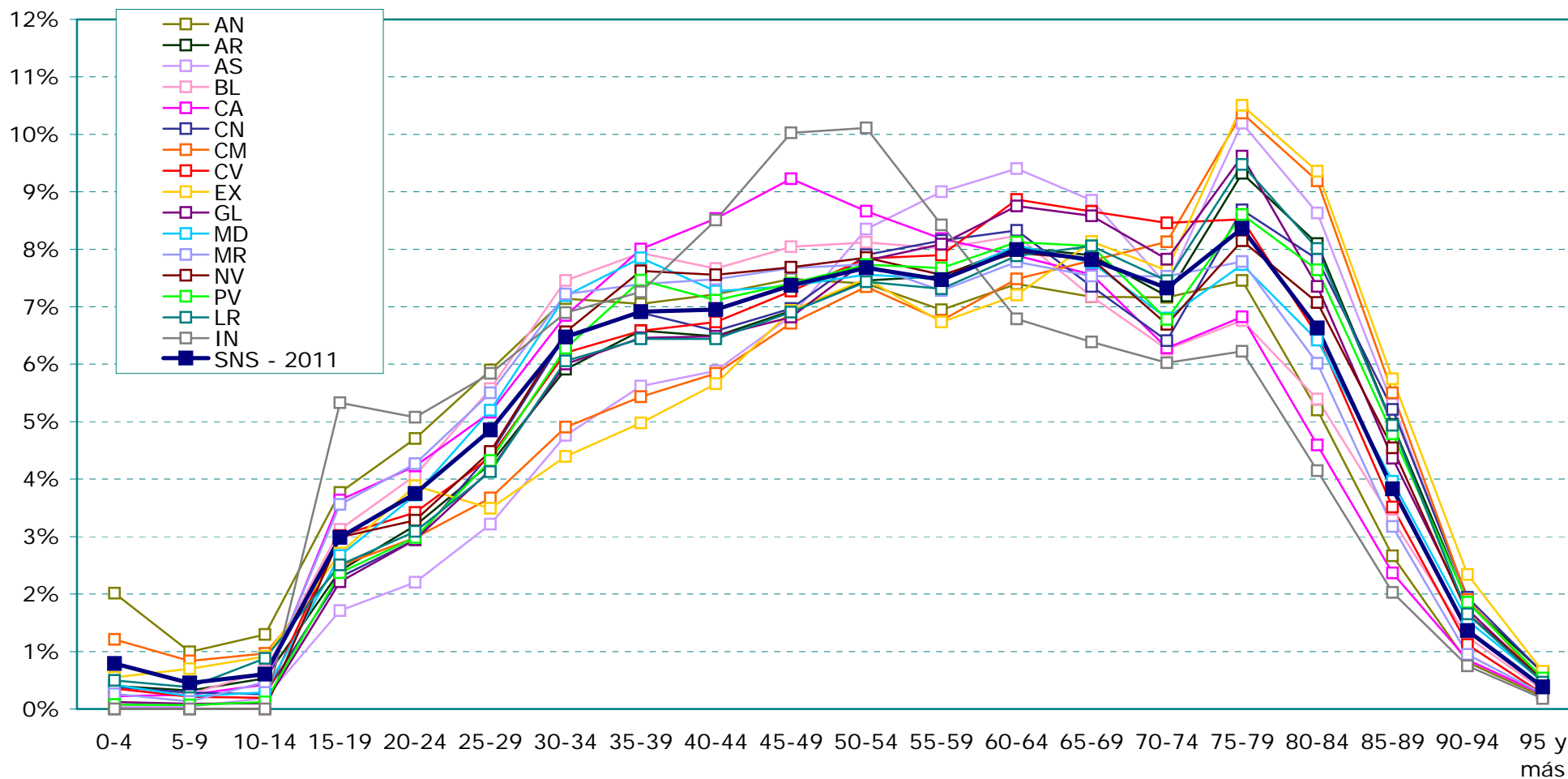


### ACTIVIDAD ASISTENCIAL EN ATENCIÓN PRIMARIA



CONSULTAS ORDINARIAS. SISTEMA NACIONAL DE SALUD. Año 2011

Gráfico 2.2. Proporción según grupo quinquenal de edad. Medicina FyC



ACTIVIDAD ASISTENCIAL EN ATENCIÓN PRIMARIA

CONSULTAS ORDINARIAS. SISTEMA NACIONAL DE SALUD. Año 2011

Tabla 3. Por grupos quinquenales de edad y sexo. Pediatría

	Niños				Niñas				Ambos sexos			
	0-4	5-9	10-14	Total	0-4	5-9	10-14	Total	0-4	5-9	10-14	Total
AN	2.409.807	857.716	504.896	<b>3.772.419</b>	2.203.398	869.106	497.093	<b>3.569.597</b>	4.613.205	1.726.822	1.001.989	<b>7.342.016</b>
AR	290.792	126.763	85.141	<b>502.696</b>	264.516	118.761	79.980	<b>463.257</b>	555.308	245.524	165.121	<b>965.953</b>
AS	185.243	90.077	60.487	<b>335.807</b>	168.147	83.222	53.710	<b>305.079</b>	353.390	173.299	114.197	<b>640.886</b>
BL	216.605	81.640	53.423	<b>351.668</b>	189.898	78.418	49.464	<b>317.780</b>	406.503	160.058	102.887	<b>669.448</b>
CA	424.392	226.575	168.839	<b>819.806</b>	379.087	212.178	160.440	<b>751.705</b>	803.479	438.753	329.279	<b>1.571.511</b>
CN	128.909	57.282	36.810	<b>223.001</b>	114.303	54.099	34.444	<b>202.846</b>	243.212	111.381	71.254	<b>425.847</b>
CM	404.910	179.302	117.723	<b>701.935</b>	358.649	166.722	109.466	<b>634.837</b>	763.559	346.024	227.189	<b>1.336.772</b>
CV	1.333.840	524.793	380.770	<b>2.239.403</b>	1.176.497	498.951	371.806	<b>2.047.254</b>	2.510.337	1.023.744	752.576	<b>4.286.657</b>
EX	172.290	106.058	68.659	<b>347.007</b>	147.578	97.674	64.778	<b>310.030</b>	319.868	203.732	133.437	<b>657.037</b>
MD	1.458.387	669.493	427.041	<b>2.554.921</b>	1.288.460	636.649	399.644	<b>2.324.753</b>	2.746.847	1.306.142	826.685	<b>4.879.674</b>
GL	518.013	204.561	156.186	<b>878.760</b>	460.070	189.601	148.311	<b>797.982</b>	978.083	394.162	304.497	<b>1.676.742</b>
MR	452.538	188.844	118.777	<b>760.159</b>	404.515	179.799	115.152	<b>699.466</b>	857.053	368.643	233.929	<b>1.459.625</b>
NV	139.313	67.519	51.620	<b>258.452</b>	124.075	63.665	47.695	<b>235.435</b>	263.388	131.184	99.315	<b>493.887</b>
PV	485.090	241.544	151.252	<b>877.886</b>	433.687	216.780	137.848	<b>788.315</b>	918.777	458.324	289.100	<b>1.666.201</b>
LR	78.723	27.471	17.307	<b>123.501</b>	68.118	27.353	15.465	<b>110.936</b>	146.841	54.824	32.772	<b>234.437</b>
IN	46.453	26.138	18.499	<b>91.090</b>	42.193	23.514	17.616	<b>83.323</b>	88.646	49.652	36.115	<b>174.413</b>
<b>SNS - 2011</b>	<b>8.745.305</b>	<b>3.675.776</b>	<b>2.417.430</b>	<b>14.838.511</b>	<b>7.823.191</b>	<b>3.516.492</b>	<b>2.302.912</b>	<b>13.642.595</b>	<b>16.568.496</b>	<b>7.192.268</b>	<b>4.720.342</b>	<b>28.481.106</b>

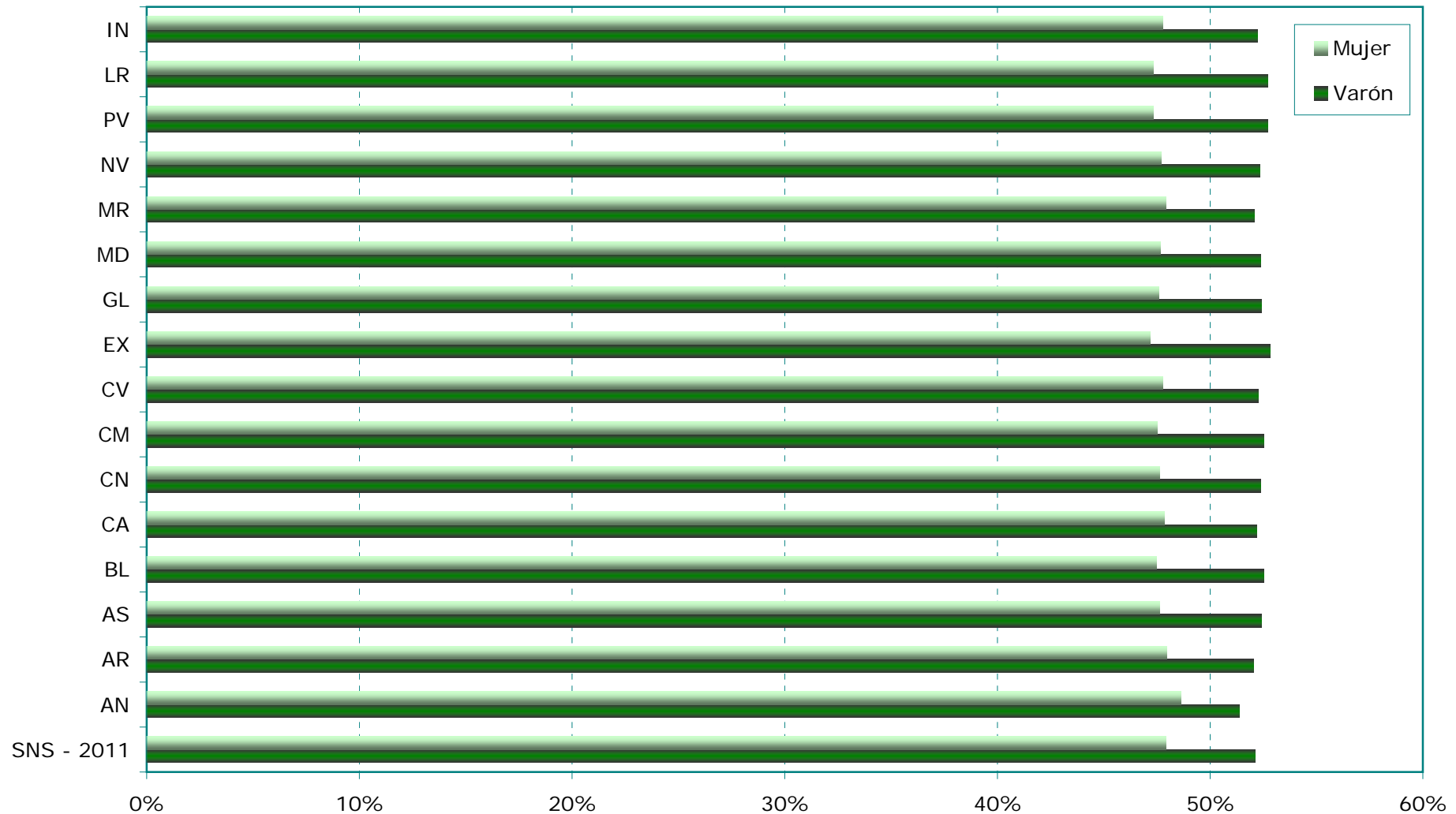


## ACTIVIDAD ASISTENCIAL EN ATENCIÓN PRIMARIA



### CONSULTAS ORDINARIAS. SISTEMA NACIONAL DE SALUD. Año 2011

Gráfico 3.1. Proporción según su sexo. Pediatría

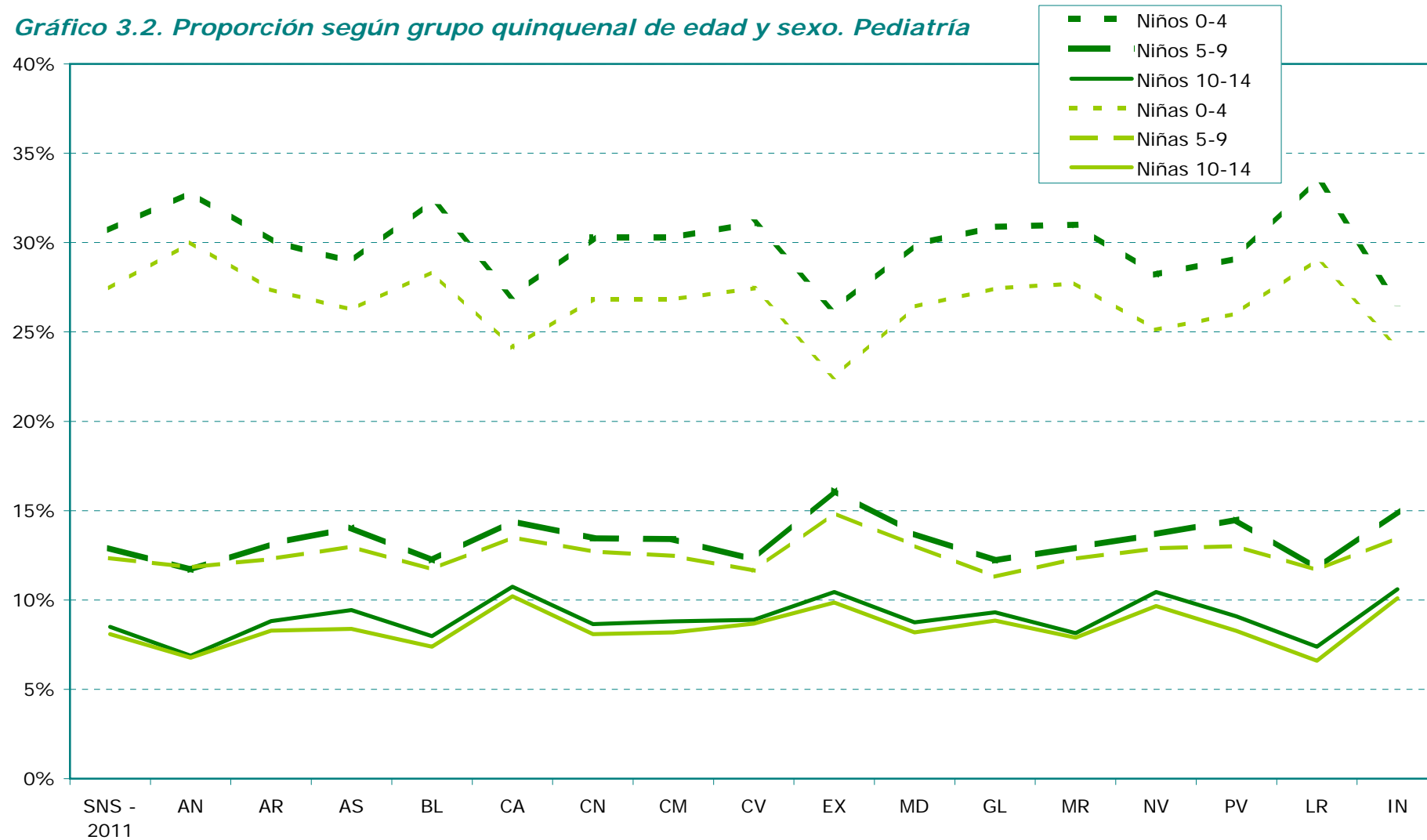




### ACTIVIDAD ASISTENCIAL EN ATENCIÓN PRIMARIA

CONSULTAS ORDINARIAS. SISTEMA NACIONAL DE SALUD. Año 2011

Gráfico 3.2. Proporción según grupo quinquenal de edad y sexo. Pediatría





ACTIVIDAD ASISTENCIAL EN ATENCIÓN PRIMARIA



CONSULTAS ORDINARIAS. SISTEMA NACIONAL DE SALUD. Año 2011

Tabla 4.1. Por grupos quinquenales de edad en varones. Enfermería

	<i>SNS - 2011</i>	<i>AN</i>	<i>AR</i>	<i>AS</i>	<i>BL</i>	<i>CA</i>	<i>CN</i>	<i>CM</i>	<i>CV</i>	<i>EX</i>	<i>GL</i>	<i>MD</i>	<i>NV</i>	<i>PV</i>	<i>LR</i>	<i>IN</i>
<b>0-4</b>	<b>3.048.868</b>	714.068	103.902	76.125	96.336	202.830	57.794	253.521	505.620	89.419	198.091	489.851	84.868	110.474	33.645	32.324
<b>5-9</b>	<b>1.090.686</b>	261.267	30.951	20.989	30.302	79.077	15.128	78.973	162.415	89.071	60.881	152.840	32.267	56.837	8.833	10.855
<b>10-14</b>	<b>1.163.732</b>	279.926	31.769	29.143	31.644	84.884	14.136	108.041	197.978	40.284	67.143	169.255	31.236	58.645	9.533	10.115
<b>15-19</b>	<b>883.457</b>	279.825	17.578	15.630	25.378	53.902	8.611	67.426	126.060	41.091	50.463	125.687	22.527	35.379	6.773	7.127
<b>20-24</b>	<b>813.001</b>	265.755	18.530	17.334	24.583	46.030	8.117	60.075	107.784	28.268	50.041	119.782	20.890	35.160	7.060	3.592
<b>25-29</b>	<b>951.733</b>	305.849	21.922	22.844	31.397	50.411	9.891	67.125	121.292	27.774	61.666	143.640	24.964	50.719	8.746	3.493
<b>30-34</b>	<b>1.276.611</b>	383.200	29.802	32.782	42.546	63.777	14.962	88.530	172.277	31.908	85.664	206.354	33.293	73.910	13.185	4.421
<b>35-39</b>	<b>1.552.385</b>	455.668	38.297	42.735	49.840	81.450	19.398	114.319	204.296	41.364	100.443	253.808	41.275	87.448	16.319	5.725
<b>40-44</b>	<b>1.854.409</b>	549.936	47.341	51.356	54.721	94.862	25.697	147.524	240.758	54.269	122.256	282.203	48.073	107.146	20.072	8.195
<b>45-49</b>	<b>2.176.870</b>	596.107	60.556	70.009	61.786	107.149	30.340	194.122	282.299	75.752	146.336	325.445	52.239	137.845	25.064	11.821
<b>50-54</b>	<b>2.503.800</b>	618.430	76.695	95.636	67.316	111.887	38.996	239.312	325.695	96.617	184.948	363.482	59.262	178.312	32.826	14.386
<b>55-59</b>	<b>2.749.675</b>	637.348	92.309	117.597	74.302	114.698	51.665	241.850	358.274	101.116	223.675	404.739	64.961	218.139	36.174	12.828
<b>60-64</b>	<b>3.527.592</b>	787.443	127.361	146.847	91.781	124.636	67.411	303.657	472.472	126.910	293.914	537.417	82.949	306.573	45.041	13.180
<b>65-69</b>	<b>4.192.030</b>	936.166	165.569	162.772	103.802	147.532	71.785	358.902	564.453	170.697	369.701	634.676	97.469	339.096	55.016	14.394
<b>70-74</b>	<b>4.233.125</b>	1.019.257	165.365	143.482	97.362	132.827	64.577	391.262	611.226	169.636	359.166	584.607	86.871	339.299	53.287	14.901
<b>75-79</b>	<b>5.018.476</b>	1.149.543	224.108	191.976	103.792	147.926	84.896	506.798	656.655	237.338	446.805	662.997	112.504	408.100	71.144	13.894
<b>80-84</b>	<b>3.934.032</b>	849.354	199.687	151.260	79.430	97.679	74.768	439.069	502.753	199.846	323.991	544.248	96.166	308.195	57.466	10.120
<b>85-89</b>	<b>2.037.677</b>	420.413	113.669	79.586	43.551	48.646	43.420	231.660	258.340	105.528	163.231	286.261	54.565	151.597	32.005	5.205
<b>90-94</b>	<b>573.955</b>	108.956	35.257	22.127	13.787	14.959	12.934	63.447	66.101	32.947	46.813	90.736	15.200	39.769	9.040	1.882
<b>95 y más</b>	<b>122.741</b>	24.522	9.024	3.633	2.836	3.878	2.729	12.061	13.019	6.549	9.430	20.517	3.615	8.854	1.842	232
<b>Total</b>	<b>43.704.855</b>	<b>10.643.033</b>	<b>1.609.692</b>	<b>1.493.863</b>	<b>1.126.492</b>	<b>1.809.040</b>	<b>717.255</b>	<b>3.967.674</b>	<b>5.949.767</b>	<b>1.766.384</b>	<b>3.364.658</b>	<b>6.398.545</b>	<b>1.065.194</b>	<b>3.051.497</b>	<b>543.071</b>	<b>198.690</b>

ACTIVIDAD ASISTENCIAL EN ATENCIÓN PRIMARIA



CONSULTAS ORDINARIAS. SISTEMA NACIONAL DE SALUD. Año 2011

Tabla 4.2. Por grupos quinquenales de edad en mujeres. Enfermería

	<i>SNS - 2011</i>	<i>AN</i>	<i>AR</i>	<i>AS</i>	<i>BL</i>	<i>CA</i>	<i>CN</i>	<i>CM</i>	<i>CV</i>	<i>EX</i>	<i>GL</i>	<i>MD</i>	<i>NV</i>	<i>PV</i>	<i>LR</i>	<i>IN</i>
<b>0-4</b>	<b>2.741.338</b>	606.885	101.674	70.287	85.639	187.240	55.037	234.946	455.709	80.409	180.280	447.608	77.701	99.213	30.447	28.263
<b>5-9</b>	<b>972.596</b>	222.862	26.119	20.077	28.197	70.377	14.053	70.551	140.577	80.409	56.970	142.859	28.795	53.169	8.381	9.200
<b>10-14</b>	<b>1.214.385</b>	281.706	28.909	29.810	36.783	89.089	14.409	120.356	226.208	34.851	81.251	170.224	28.641	54.715	9.525	7.908
<b>15-19</b>	<b>1.078.110</b>	326.405	24.276	17.830	33.165	68.750	10.934	83.198	139.850	56.986	60.771	182.808	22.132	35.852	8.341	6.812
<b>20-24</b>	<b>1.261.751</b>	424.440	17.775	24.829	40.582	65.415	9.700	91.297	157.076	41.028	78.023	216.431	25.902	49.267	12.351	7.635
<b>25-29</b>	<b>1.712.677</b>	588.334	24.430	37.911	53.993	76.586	16.141	120.374	208.268	48.304	106.791	292.812	33.771	76.356	19.311	9.295
<b>30-34</b>	<b>2.337.500</b>	746.714	38.728	59.826	68.862	97.166	25.959	172.118	296.081	62.958	156.981	398.622	50.950	118.568	32.479	11.488
<b>35-39</b>	<b>2.339.683</b>	661.167	48.302	66.830	69.917	112.172	27.537	181.082	297.726	69.715	161.504	420.405	57.523	125.950	28.427	11.426
<b>40-44</b>	<b>2.314.681</b>	634.434	53.576	67.258	67.540	118.156	27.001	183.807	301.301	79.035	163.454	397.167	55.583	128.189	24.580	13.600
<b>45-49</b>	<b>2.601.557</b>	683.926	65.655	84.736	73.031	131.209	31.585	225.016	335.991	97.520	180.597	430.915	58.733	157.966	28.129	16.548
<b>50-54</b>	<b>2.932.951</b>	710.267	85.750	111.629	79.696	130.665	39.743	267.292	375.853	116.670	216.301	483.482	63.907	196.497	35.728	19.471
<b>55-59</b>	<b>3.139.301</b>	726.513	104.266	130.569	82.996	134.802	53.665	270.589	406.082	116.540	240.641	523.386	64.695	229.345	35.467	19.745
<b>60-64</b>	<b>3.921.035</b>	889.448	140.001	155.565	99.143	144.896	68.832	349.299	520.004	144.079	310.989	655.466	79.284	304.140	41.146	18.743
<b>65-69</b>	<b>4.705.779</b>	1.057.558	186.142	181.517	106.714	167.392	73.343	427.431	625.641	204.290	396.034	769.433	94.647	344.520	52.368	18.749
<b>70-74</b>	<b>5.117.666</b>	1.253.368	197.244	174.095	111.277	162.075	69.795	494.923	707.766	221.027	419.373	756.033	92.622	379.327	56.828	21.913
<b>75-79</b>	<b>6.560.043</b>	1.488.499	293.635	262.638	134.728	195.463	106.913	652.089	838.510	324.024	575.244	954.218	128.534	498.011	81.717	25.820
<b>80-84</b>	<b>5.712.785</b>	1.190.553	272.457	243.764	120.694	148.375	107.013	585.717	750.760	292.870	472.345	853.999	129.082	450.565	75.699	18.892
<b>85-89</b>	<b>3.643.408</b>	713.138	187.766	163.795	82.812	86.208	83.393	350.809	476.896	174.753	296.511	571.739	97.191	294.382	52.288	11.727
<b>90-94</b>	<b>1.381.449</b>	249.936	79.674	65.491	33.427	37.504	35.460	123.097	175.233	66.004	118.732	223.449	37.962	112.341	19.023	4.116
<b>95 y más</b>	<b>417.783</b>	75.575	26.404	18.523	10.909	13.058	13.205	30.805	45.703	20.565	33.415	72.000	13.917	36.705	5.631	1.368
<b>Total</b>	<b>56.106.478</b>	<b>13.531.728</b>	<b>2.002.783</b>	<b>1.986.980</b>	<b>1.420.105</b>	<b>2.236.598</b>	<b>883.718</b>	<b>5.034.796</b>	<b>7.481.235</b>	<b>2.332.037</b>	<b>4.306.207</b>	<b>8.963.056</b>	<b>1.241.572</b>	<b>3.745.078</b>	<b>657.866</b>	<b>282.719</b>

ACTIVIDAD ASISTENCIAL EN ATENCIÓN PRIMARIA



CONSULTAS ORDINARIAS. SISTEMA NACIONAL DE SALUD. Año 2011

Tabla 4.3. Por grupos quinquenales de edad en ambos sexos. Enfermería

	SNS - 2011	AN	AR	AS	BL	CA	CN	CM	CV	EX	GL	MD	NV	PV	LR	IN
0-4	5.790.206	1.320.953	205.576	146.412	181.975	390.070	112.831	488.467	961.329	169.828	378.371	937.459	162.569	209.687	64.092	60.587
5-9	2.063.282	484.129	57.070	41.066	58.499	149.454	29.181	149.524	302.992	169.480	117.851	295.699	61.062	110.006	17.214	20.055
10-14	2.378.117	561.632	60.678	58.953	68.427	173.973	28.545	228.397	424.186	75.135	148.394	339.479	59.877	113.360	19.058	18.023
15-19	1.961.567	606.230	41.854	33.460	58.543	122.652	19.545	150.624	265.910	98.077	111.234	308.495	44.659	71.231	15.114	13.939
20-24	2.074.752	690.195	36.305	42.163	65.165	111.445	17.817	151.372	264.860	69.296	128.064	336.213	46.792	84.427	19.411	11.227
25-29	2.664.410	894.183	46.352	60.755	85.390	126.997	26.032	187.499	329.560	76.078	168.457	436.452	58.735	127.075	28.057	12.788
30-34	3.614.111	1.129.914	68.530	92.608	111.408	160.943	40.921	260.648	468.358	94.866	242.645	604.976	84.243	192.478	45.664	15.909
35-39	3.892.068	1.116.835	86.599	109.565	119.757	193.622	46.935	295.401	502.022	111.079	261.947	674.213	98.798	213.398	44.746	17.151
40-44	4.169.090	1.184.370	100.917	118.614	122.261	213.018	52.698	331.331	542.059	133.304	285.710	679.370	103.656	235.335	44.652	21.795
45-49	4.778.427	1.280.033	126.211	154.745	134.817	238.358	61.925	419.138	618.290	173.272	326.933	756.360	110.972	295.811	53.193	28.369
50-54	5.436.751	1.328.697	162.445	207.265	147.012	242.552	78.739	506.604	701.548	213.287	401.249	846.964	123.169	374.809	68.554	33.857
55-59	5.888.976	1.363.861	196.575	248.166	157.298	249.500	105.330	512.439	764.356	217.656	464.316	928.125	129.656	447.484	71.641	32.573
60-64	7.448.627	1.676.891	267.362	302.412	190.924	269.532	136.243	652.956	992.476	270.989	604.903	1.192.883	162.233	610.713	86.187	31.923
65-69	8.897.809	1.993.724	351.711	344.289	210.516	314.924	145.128	786.333	1.190.094	374.987	765.735	1.404.109	192.116	683.616	107.384	33.143
70-74	9.350.791	2.272.625	362.609	317.577	208.639	294.902	134.372	886.185	1.318.992	390.663	778.539	1.340.640	179.493	718.626	110.115	36.814
75-79	11.578.519	2.638.042	517.743	454.614	238.520	343.389	191.809	1.158.887	1.495.165	561.362	1.022.049	1.617.215	241.038	906.111	152.861	39.714
80-84	9.646.817	2.039.907	472.144	395.024	200.124	246.054	181.781	1.024.786	1.253.513	492.716	796.336	1.398.247	225.248	758.760	133.165	29.012
85-89	5.681.085	1.133.551	301.435	243.381	126.363	134.854	126.813	582.469	735.236	280.281	459.742	858.000	151.756	445.979	84.293	16.932
90-94	1.955.404	358.892	114.931	87.618	47.214	52.463	48.394	186.544	241.334	98.951	165.545	314.185	53.162	152.110	28.063	5.998
95 y más	540.524	100.097	35.428	22.156	13.745	16.936	15.934	42.866	58.722	27.114	42.845	92.517	17.532	45.559	7.473	1.600
<b>Total</b>	<b>99.811.333</b>	<b>24.174.761</b>	<b>3.612.475</b>	<b>3.480.843</b>	<b>2.546.597</b>	<b>4.045.638</b>	<b>1.600.973</b>	<b>9.002.470</b>	<b>13.431.002</b>	<b>4.098.421</b>	<b>7.670.865</b>	<b>15.361.601</b>	<b>2.306.766</b>	<b>6.796.575</b>	<b>1.200.937</b>	<b>481.409</b>

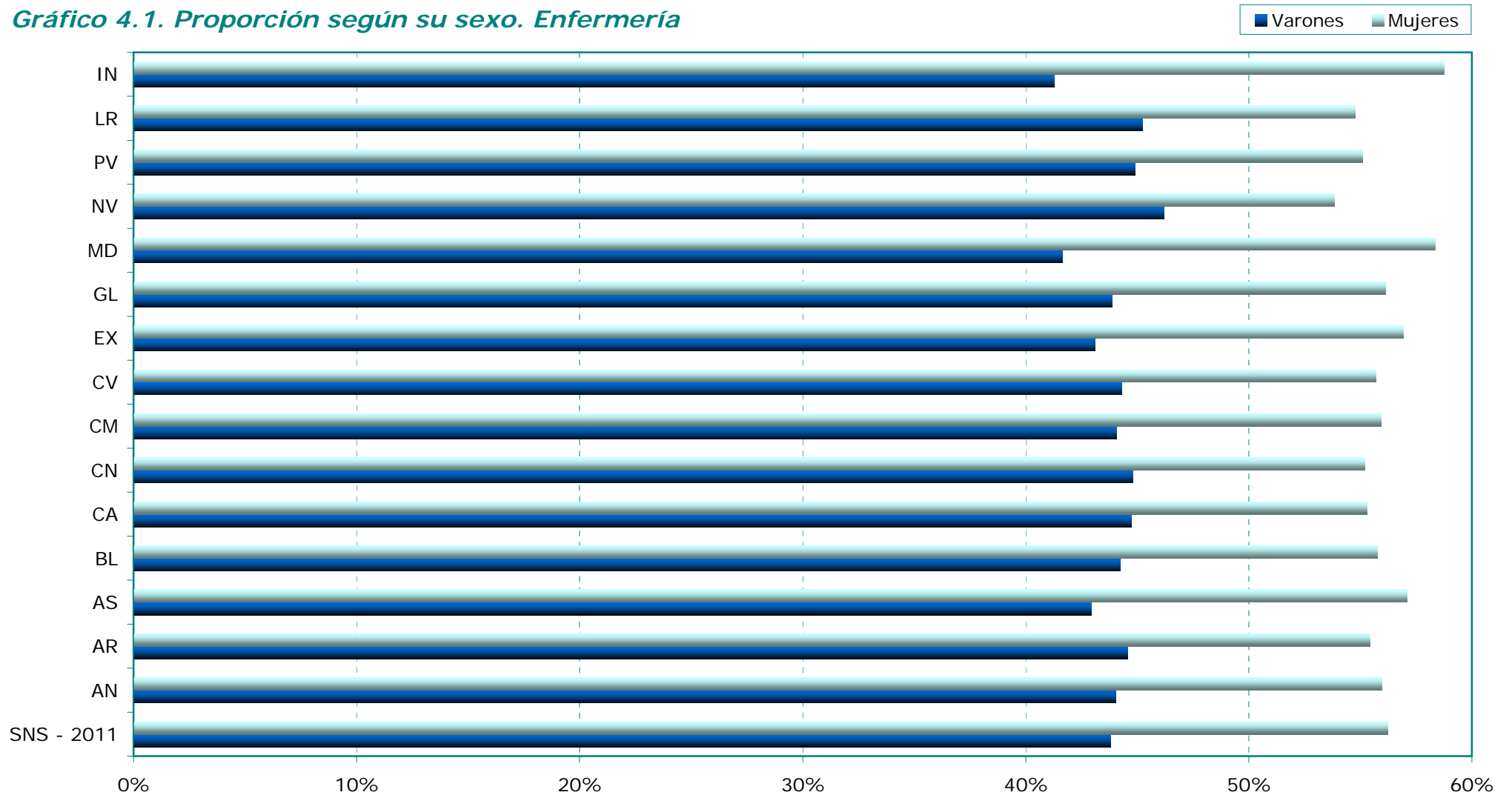


## ACTIVIDAD ASISTENCIAL EN ATENCIÓN PRIMARIA



CONSULTAS ORDINARIAS. SISTEMA NACIONAL DE SALUD. Año 2011

Gráfico 4.1. Proporción según su sexo. Enfermería



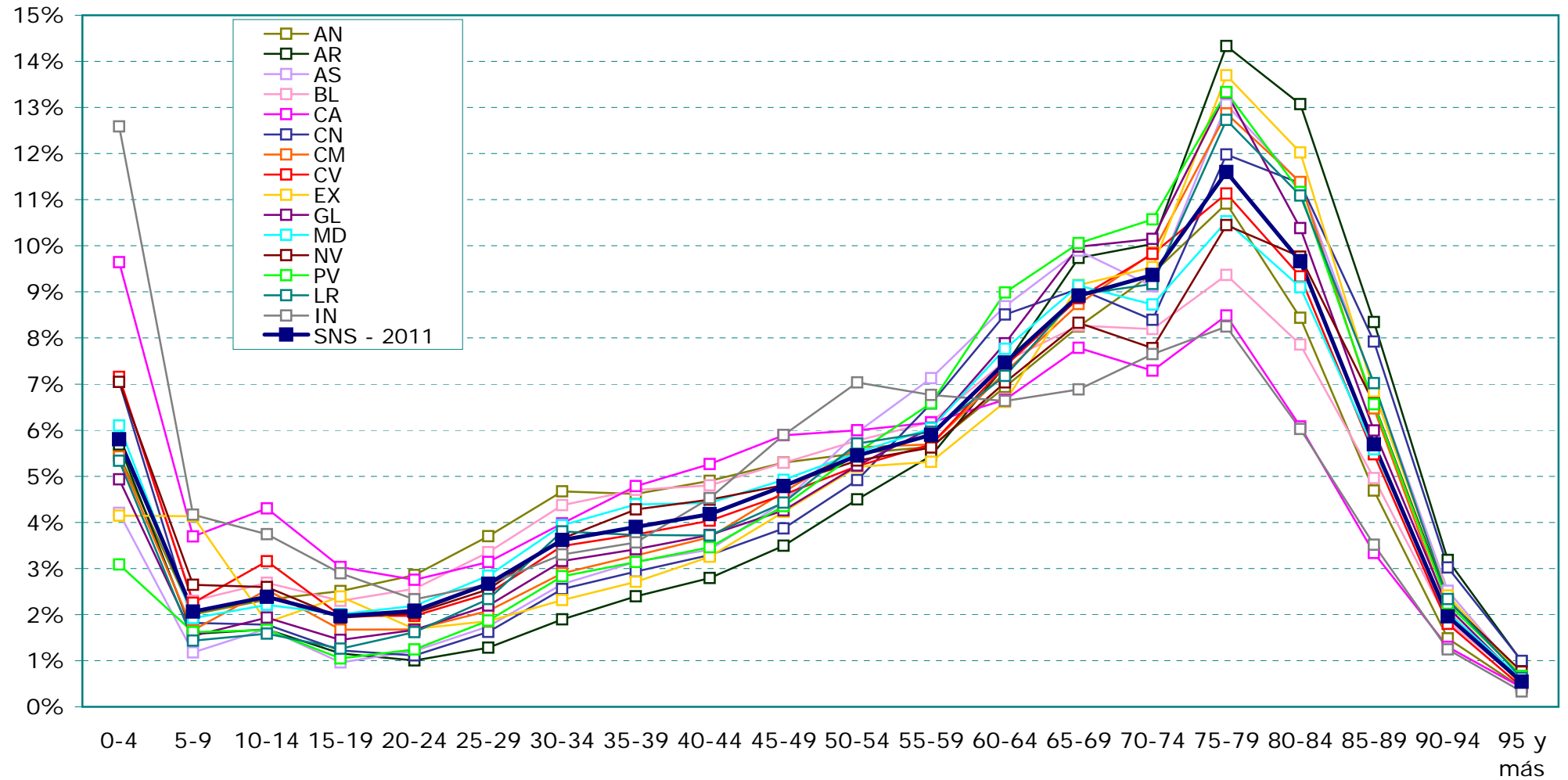


### ACTIVIDAD ASISTENCIAL EN ATENCIÓN PRIMARIA



#### CONSULTAS ORDINARIAS. SISTEMA NACIONAL DE SALUD. Año 2011

Gráfico 4.2. Proporción según grupo quinquenal de edad. Enfermería





ACTIVIDAD ASISTENCIAL EN ATENCIÓN PRIMARIA



FRECUENTACIÓN GENERAL. SISTEMA NACIONAL DE SALUD. Año 2011

*Tabla 5. Por tipo de profesional y ajustada por edad*

	Frecuentación General				Frecuentación ajustada por edad	
	Medicina FyC	Pediatría	Agrupación Medicina	Enfermería	Agrupación Medicina	Enfermería
AN	6,1	5,95	6,23	2,95	6,13	2,64
AR	5,53	5,57	5,54	2,72	5,09	2,05
AS	5,76	6,13	5,80	3,27	5,11	2,46
BL	4,31	4,16	4,29	2,46	4,20	2,27
CA	5,45	5,46	5,45	2,05	5,44	2,05
CN	5,93	5,41	5,86	2,81	5,35	2,22
CL	8,22	6,99	8,11	4,41	-	-
CM	7,83	5,26	7,50	4,45	6,71	3,70
CT	3,99	4,20	4,03	2,12	-	-
CV	5,12	5,70	5,21	2,71	4,54	2,13
EX	7,47	5,47	7,25	3,77	6,31	3,03
GL	5,53	5,54	5,53	2,76	5,05	2,18
MD	5,53	4,92	5,44	2,42	5,16	2,15
MR	7,22	6,25	7,06	3,41	6,90	-
NV	4,59	5,01	4,66	3,64	4,39	3,11
PV	4,56	6,39	4,77	3,00	3,93	2,00
LR	6,18	5,70	6,12	3,83	5,40	2,98
IN	6,21	6,16	6,20	3,55	6,35	3,66
<b>SNS - 2011</b>	<b>5,62</b>	<b>5,36</b>	<b>5,51</b>	<b>2,80</b>	<b>5,35</b>	<b>2,40</b>

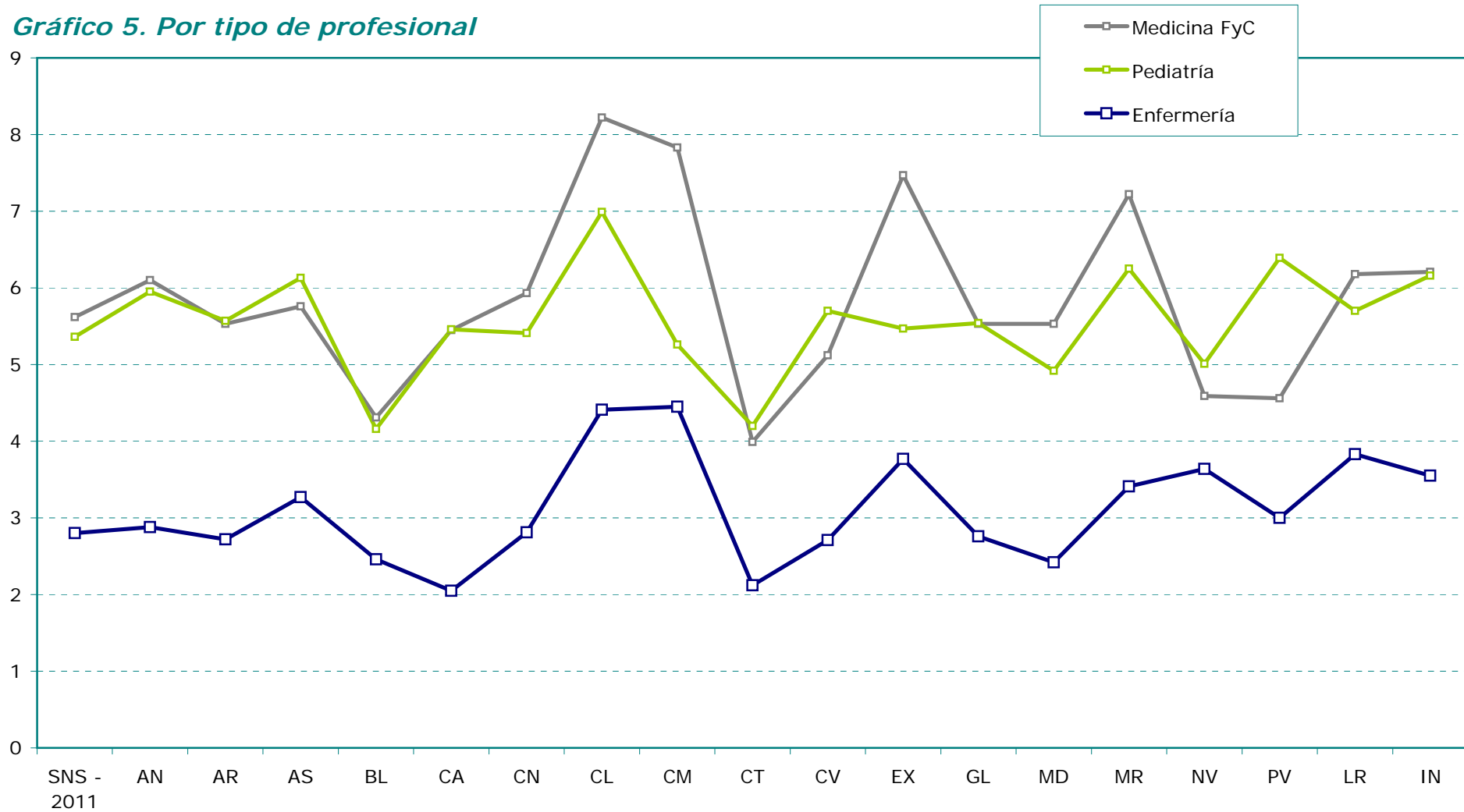


### ACTIVIDAD ASISTENCIAL EN ATENCIÓN PRIMARIA



### FRECUENTACIÓN GENERAL. SISTEMA NACIONAL DE SALUD. Año 2011

Gráfico 5. Por tipo de profesional



ACTIVIDAD ASISTENCIAL EN ATENCIÓN PRIMARIA



FRECIENTACIÓN GENERAL. SISTEMA NACIONAL DE SALUD. Año 2011

Tabla 6.1. Por grupos quinquenales de edad de varones. Agrupación Medicina

	<b>SNS - 2011</b>	<b>AN</b>	<b>AR</b>	<b>AS</b>	<b>BL</b>	<b>CA</b>	<b>CN</b>	<b>CM</b>	<b>CV</b>	<b>EX</b>	<b>GL</b>	<b>MD</b>	<b>MR</b>	<b>NV</b>	<b>PV</b>	<b>LR</b>	<b>IN</b>
<b>0-4</b>	<b>9,73</b>	12,41	9,45	9,41	7,88	9,19	9,69	9,08	9,43	7,60	9,39	8,18	10,29	7,98	8,40	9,49	8,79
<b>5-9</b>	<b>4,19</b>	4,53	4,40	4,64	3,03	4,47	4,63	4,45	3,74	5,05	3,81	3,98	4,40	3,95	4,10	3,82	4,97
<b>10-14</b>	<b>3,30</b>	3,62	3,50	3,52	2,50	3,60	3,49	3,61	2,96	3,72	3,07	3,08	3,52	3,24	2,94	3,33	3,68
<b>15-19</b>	<b>2,64</b>	3,34	2,30	2,24	1,92	2,73	2,53	2,86	2,10	3,05	2,32	2,35	3,42	2,33	2,01	2,44	3,02
<b>20-24</b>	<b>2,63</b>	3,28	2,44	2,19	2,02	2,55	2,50	2,68	1,95	3,58	2,40	2,54	3,26	2,19	1,94	2,31	2,67
<b>25-29</b>	<b>2,63</b>	3,26	2,45	2,32	2,11	2,58	2,66	2,66	2,06	2,60	2,52	2,55	3,19	2,31	2,08	2,36	2,81
<b>30-34</b>	<b>2,67</b>	3,25	2,52	2,53	2,20	2,71	2,84	2,89	2,07	2,75	2,63	2,55	3,26	2,39	2,16	2,68	3,07
<b>35-39</b>	<b>2,87</b>	3,41	2,76	2,87	2,35	3,00	3,05	3,37	2,27	3,13	2,85	2,69	3,60	2,62	2,31	2,98	3,56
<b>40-44</b>	<b>3,31</b>	3,90	3,08	3,40	2,67	3,47	3,46	4,07	2,64	3,76	3,30	3,06	4,28	2,90	2,46	3,49	4,51
<b>45-49</b>	<b>3,89</b>	4,41	3,64	4,00	3,17	4,18	3,90	5,10	3,16	4,82	3,88	3,61	5,09	3,26	2,67	4,04	5,40
<b>50-54</b>	<b>4,70</b>	5,19	4,40	4,89	3,77	5,05	4,65	6,49	3,94	5,73	4,74	4,42	6,21	3,88	3,11	4,73	6,19
<b>55-59</b>	<b>5,77</b>	6,39	5,52	6,01	4,66	6,04	5,88	8,24	4,81	7,06	5,79	5,59	8,02	4,64	3,70	6,12	7,09
<b>60-64</b>	<b>7,02</b>	7,96	6,72	6,99	5,68	7,16	6,76	10,47	5,99	8,90	6,77	6,88	10,06	5,46	4,27	7,46	8,98
<b>65-69</b>	<b>7,68</b>	8,52	7,21	7,51	5,74	7,85	7,39	12,24	6,46	10,84	7,01	7,89	11,28	6,07	4,52	8,62	9,81
<b>70-74</b>	<b>9,11</b>	10,76	8,55	8,57	6,93	8,89	8,48	14,38	7,55	12,26	8,21	9,21	13,33	6,92	4,80	10,02	11,17
<b>75-79</b>	<b>10,71</b>	11,82	9,54	9,76	7,87	10,08	10,04	16,65	8,75	14,17	8,86	10,99	14,61	8,18	7,91	11,87	12,26
<b>80-84</b>	<b>11,66</b>	11,84	10,67	10,52	8,55	10,86	11,61	17,72	9,53	17,59	9,29	12,50	15,53	9,10	9,07	13,25	12,84
<b>85-89</b>	<b>11,72</b>	11,61	10,72	10,51	8,31	11,05	12,62	17,03	9,04	19,06	9,29	13,25	13,61	9,48	9,86	13,71	11,54
<b>90-94</b>	<b>10,70</b>	9,71	10,24	9,86	7,37	10,12	12,66	14,20	7,57	21,07	8,53	12,73	12,19	8,77	9,67	13,90	8,92
<b>95 y más</b>	<b>7,69</b>	6,62	12,34	9,20	3,27	5,86	14,32	8,00	4,80	14,22	6,70	9,81	16,98	8,78	5,63	13,44	2,89
<b>Total</b>	<b>4,91</b>	<b>5,54</b>	<b>4,83</b>	<b>5,12</b>	<b>3,71</b>	<b>4,71</b>	<b>5,12</b>	<b>6,51</b>	<b>4,11</b>	<b>6,18</b>	<b>4,82</b>	<b>4,61</b>	<b>5,99</b>	<b>4,14</b>	<b>3,66</b>	<b>5,22</b>	<b>5,36</b>



ACTIVIDAD ASISTENCIAL EN ATENCIÓN PRIMARIA



FRECUENTACIÓN GENERAL. SISTEMA NACIONAL DE SALUD. Año 2011

Tabla 6.2. Por grupos quinquenales de edad de mujeres. Agrupación Medicina

	<b>SNS - 2011</b>	<b>AN</b>	<b>AR</b>	<b>AS</b>	<b>BL</b>	<b>CA</b>	<b>CN</b>	<b>CM</b>	<b>CV</b>	<b>EX</b>	<b>GL</b>	<b>MD</b>	<b>MR</b>	<b>NV</b>	<b>PV</b>	<b>LR</b>	<b>IN</b>
<b>0-4</b>	<b>9,16</b>	11,72	8,73	8,97	7,36	8,67	9,15	8,50	8,93	7,01	8,87	7,65	9,79	7,60	7,90	8,83	8,38
<b>5-9</b>	<b>4,16</b>	4,54	4,27	4,48	3,07	4,42	4,56	4,34	3,76	4,82	3,73	3,97	4,47	3,88	3,99	3,90	4,70
<b>10-14</b>	<b>3,29</b>	3,57	3,51	3,37	2,52	3,64	3,45	3,53	3,00	3,80	3,09	3,04	3,59	3,14	2,86	3,21	3,75
<b>15-19</b>	<b>3,58</b>	4,52	3,09	2,82	2,85	3,86	3,57	3,73	2,84	3,65	3,22	3,28	4,93	2,77	2,44	3,38	4,19
<b>20-24</b>	<b>4,23</b>	5,32	3,76	3,16	3,32	4,23	4,06	4,26	3,11	4,86	3,76	4,32	5,57	3,05	2,94	3,78	4,77
<b>25-29</b>	<b>4,45</b>	5,64	4,13	3,44	3,50	4,31	4,75	4,77	3,31	4,48	4,13	4,44	5,93	3,33	3,12	4,27	5,03
<b>30-34</b>	<b>4,73</b>	5,67	4,57	4,01	3,71	4,56	5,30	5,49	3,67	5,25	4,54	4,74	6,21	3,78	3,42	4,85	5,44
<b>35-39</b>	<b>4,68</b>	5,21	4,64	4,20	3,69	4,75	5,19	5,65	3,71	5,59	4,60	4,74	6,10	4,00	3,56	5,02	5,55
<b>40-44</b>	<b>4,81</b>	5,37	4,64	4,52	3,82	5,03	4,94	5,98	3,93	5,86	4,80	4,66	6,50	4,09	3,46	4,96	6,21
<b>45-49</b>	<b>5,43</b>	5,92	5,17	5,21	4,43	5,84	5,37	7,14	4,52	6,81	5,36	5,27	7,42	4,49	3,71	5,50	7,54
<b>50-54</b>	<b>6,34</b>	6,70	5,99	6,18	5,16	6,77	6,10	8,70	5,38	8,33	6,37	6,30	8,81	5,15	4,26	6,29	8,41
<b>55-59</b>	<b>7,21</b>	7,62	6,91	7,04	5,81	7,70	6,92	10,26	6,21	9,50	7,19	7,24	10,51	5,64	4,71	7,21	9,95
<b>60-64</b>	<b>8,28</b>	8,98	7,97	8,04	6,53	8,55	7,62	12,50	7,19	11,09	8,04	8,22	12,22	6,38	5,17	8,32	11,21
<b>65-69</b>	<b>8,92</b>	9,52	8,63	8,77	6,74	9,13	8,13	14,43	7,65	13,02	7,97	9,01	13,16	7,01	5,58	9,72	11,91
<b>70-74</b>	<b>10,40</b>	11,67	9,70	9,66	7,99	10,17	9,11	16,54	8,95	14,34	9,06	10,30	15,03	7,99	6,10	11,03	12,39
<b>75-79</b>	<b>11,34</b>	11,66	10,43	10,53	8,86	11,04	10,41	17,87	9,99	15,44	9,38	11,70	15,54	8,89	8,31	12,30	13,08
<b>80-84</b>	<b>11,53</b>	11,00	10,50	10,82	9,13	11,24	11,19	17,90	10,00	17,76	9,42	12,32	15,28	9,37	9,10	12,81	12,42
<b>85-89</b>	<b>11,19</b>	10,47	9,94	10,70	8,80	11,17	12,00	17,02	9,17	17,97	9,09	12,36	13,84	9,12	9,42	12,37	11,65
<b>90-94</b>	<b>10,38</b>	9,31	9,23	10,12	7,72	11,08	11,74	14,30	8,12	19,22	8,52	11,85	12,89	8,21	9,05	11,28	10,38
<b>95 y más</b>	<b>8,19</b>	7,19	9,21	9,36	4,15	7,84	12,62	8,71	5,86	14,24	7,10	9,86	15,06	8,21	6,21	10,83	5,13
<b>Total</b>	<b>6,35</b>	<b>6,89</b>	<b>6,23</b>	<b>6,42</b>	<b>4,84</b>	<b>6,17</b>	<b>6,56</b>	<b>8,48</b>	<b>5,37</b>	<b>8,29</b>	<b>6,19</b>	<b>6,20</b>	<b>8,14</b>	<b>5,18</b>	<b>4,68</b>	<b>6,65</b>	<b>6,98</b>

ACTIVIDAD ASISTENCIAL EN ATENCIÓN PRIMARIA



FRECUENTACIÓN GENERAL. SISTEMA NACIONAL DE SALUD. Año 2011

*Tabla 6.3. Por grupos quinquenales de edad en ambos sexos. Agrupación Medicina*

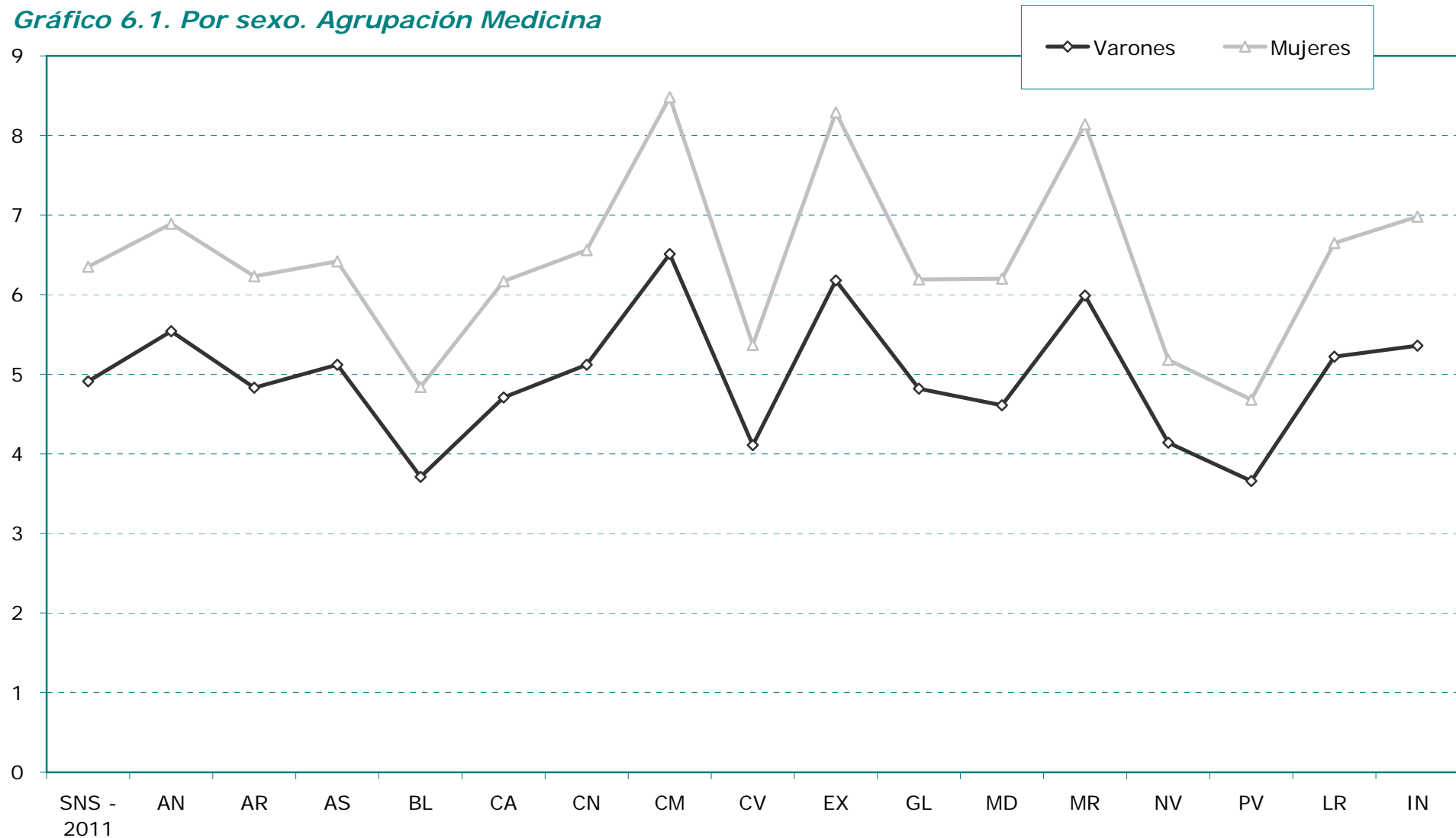
	<b>SNS - 2011</b>	<b>AN</b>	<b>AR</b>	<b>AS</b>	<b>BL</b>	<b>CA</b>	<b>CN</b>	<b>CM</b>	<b>CV</b>	<b>EX</b>	<b>GL</b>	<b>MD</b>	<b>MR</b>	<b>NV</b>	<b>PV</b>	<b>LR</b>	<b>IN</b>
<b>0-4</b>	<b>9,46</b>	12,08	9,09	9,20	7,63	8,94	9,43	8,80	9,19	7,31	9,14	7,92	10,05	7,79	8,15	9,17	8,59
<b>5-9</b>	<b>4,18</b>	4,53	4,34	4,56	3,05	4,44	4,60	4,40	3,75	4,94	3,77	3,98	4,43	3,92	4,05	3,86	4,84
<b>10-14</b>	<b>3,30</b>	3,60	3,50	3,45	2,51	3,62	3,47	3,57	2,98	3,76	3,08	3,06	3,56	3,19	2,90	3,27	3,72
<b>15-19</b>	<b>3,10</b>	3,92	2,68	2,52	2,37	3,28	3,03	3,29	2,46	3,34	2,76	2,81	4,15	2,54	2,21	2,89	3,56
<b>20-24</b>	<b>3,42</b>	4,29	3,10	2,67	2,67	3,38	3,26	3,46	2,52	4,20	3,07	3,44	4,40	2,61	2,43	3,03	3,74
<b>25-29</b>	<b>3,55</b>	4,45	3,28	2,88	2,83	3,47	3,71	3,69	2,70	3,51	3,32	3,53	4,54	2,81	2,60	3,29	4,02
<b>30-34</b>	<b>3,69</b>	4,45	3,51	3,26	2,96	3,65	4,06	4,14	2,85	3,98	3,58	3,66	4,65	3,07	2,78	3,73	4,38
<b>35-39</b>	<b>3,76</b>	4,31	3,66	3,53	3,00	3,87	4,11	4,47	2,96	4,34	3,73	3,72	4,78	3,28	2,92	3,93	4,62
<b>40-44</b>	<b>4,05</b>	4,64	3,83	3,96	3,23	4,24	4,19	5,00	3,26	4,81	4,06	3,86	5,34	3,47	2,95	4,20	5,41
<b>45-49</b>	<b>4,65</b>	5,17	4,38	4,61	3,79	5,00	4,64	6,09	3,83	5,80	4,62	4,46	6,22	3,86	3,18	4,76	6,50
<b>50-54</b>	<b>5,52</b>	5,95	5,19	5,55	4,47	5,90	5,38	7,56	4,67	6,99	5,56	5,40	7,50	4,50	3,68	5,49	7,31
<b>55-59</b>	<b>6,50</b>	7,01	6,22	6,55	5,24	6,88	6,40	9,23	5,52	8,24	6,50	6,47	9,28	5,13	4,20	6,65	8,56
<b>60-64</b>	<b>7,67</b>	8,48	7,36	7,54	6,11	7,87	7,20	11,49	6,62	10,00	7,43	7,60	11,18	5,92	4,71	7,88	10,11
<b>65-69</b>	<b>8,33</b>	9,04	7,94	8,18	6,25	8,52	7,77	13,37	7,09	11,97	7,51	8,50	12,27	6,54	5,04	9,18	10,94
<b>70-74</b>	<b>9,81</b>	11,25	9,17	9,17	7,49	9,58	8,82	15,55	8,30	13,39	8,68	9,81	14,25	7,49	5,46	10,56	11,85
<b>75-79</b>	<b>11,06</b>	11,73	10,03	10,21	8,43	10,63	10,25	17,32	9,44	14,89	9,16	11,40	15,14	8,57	8,14	12,11	12,76
<b>80-84</b>	<b>11,58</b>	11,34	10,57	10,71	8,91	11,09	11,35	17,82	9,81	17,70	9,37	12,39	15,39	9,26	9,09	12,98	12,57
<b>85-89</b>	<b>11,38</b>	10,87	10,23	10,64	8,63	11,13	12,20	17,03	9,13	18,36	9,16	12,64	13,75	9,24	9,57	12,85	11,61
<b>90-94</b>	<b>10,47</b>	9,43	9,54	10,05	7,61	10,78	11,97	14,27	7,96	19,80	8,52	12,08	12,66	8,36	9,22	12,03	9,93
<b>95 y más</b>	<b>8,06</b>	7,03	10,01	9,32	3,88	7,25	12,92	8,50	5,56	14,23	7,00	9,85	15,52	8,32	6,08	11,42	4,46
<b>Total</b>	<b>5,51</b>	<b>6,08</b>	<b>5,54</b>	<b>5,80</b>	<b>4,29</b>	<b>5,45</b>	<b>5,86</b>	<b>7,50</b>	<b>5,21</b>	<b>7,25</b>	<b>5,53</b>	<b>5,44</b>	<b>7,06</b>	<b>4,66</b>	<b>4,77</b>	<b>6,12</b>	<b>6,20</b>



ACTIVIDAD ASISTENCIAL EN ATENCIÓN PRIMARIA

FRECUENTACIÓN GENERAL. SISTEMA NACIONAL DE SALUD. Año 2011

Gráfico 6.1. Por sexo. Agrupación Medicina



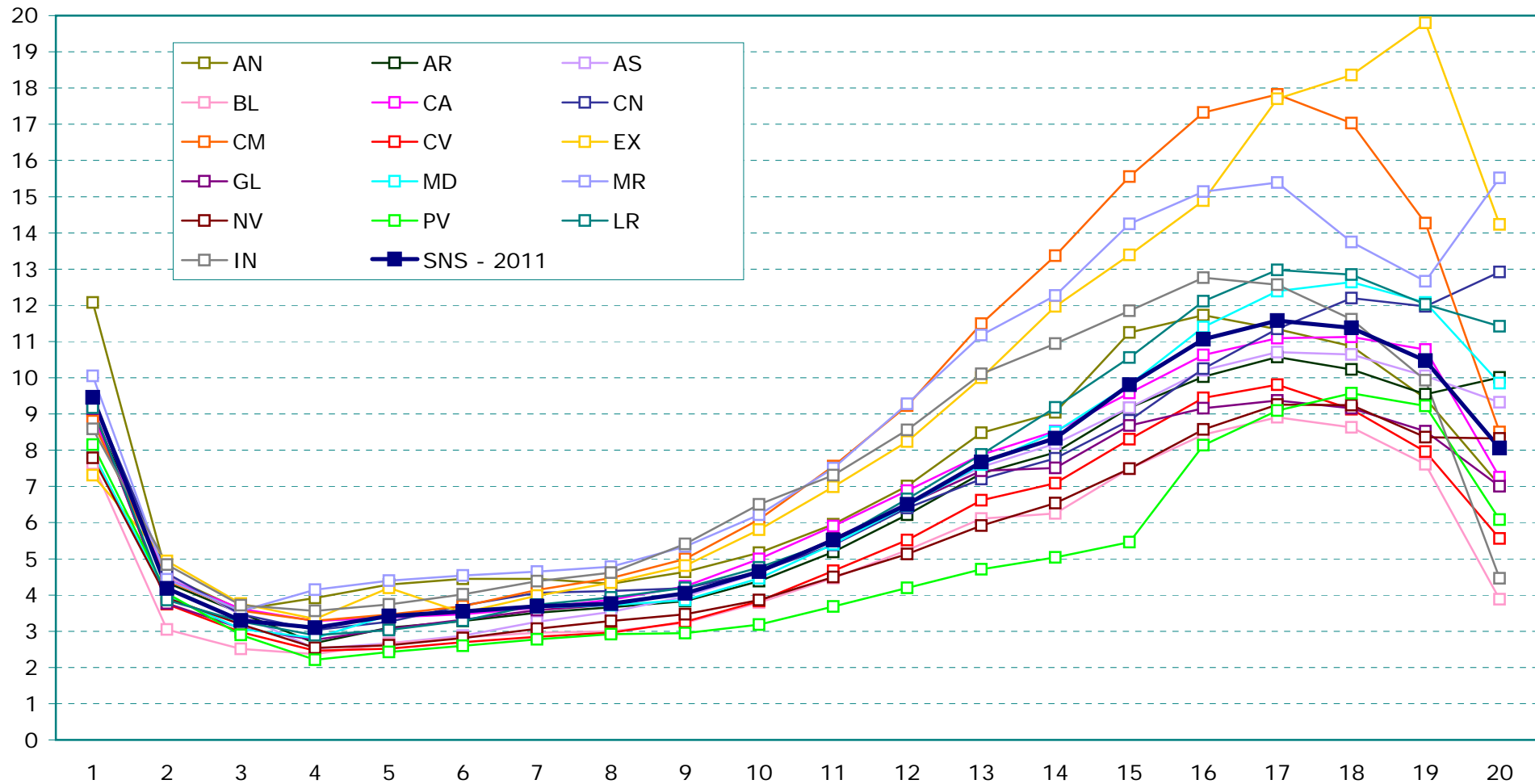


### ACTIVIDAD ASISTENCIAL EN ATENCIÓN PRIMARIA



### FRECUENTACIÓN GENERAL. SISTEMA NACIONAL DE SALUD. Año 2011

Gráfico 6.2. Por grupo quinquenal de edad. Agrupación Medicina



ACTIVIDAD ASISTENCIAL EN ATENCIÓN PRIMARIA



FRECUENTACIÓN GENERAL. SISTEMA NACIONAL DE SALUD. Año 2011

Tabla 7.1. Por grupos quinquenales de edad de varones. Enfermería

	<i>SNS - 2011</i>	<i>AN</i>	<i>AR</i>	<i>AS</i>	<i>BL</i>	<i>CA</i>	<i>CN</i>	<i>CM</i>	<i>CV</i>	<i>EX</i>	<i>GL</i>	<i>MD</i>	<i>NV</i>	<i>PV</i>	<i>LR</i>	<i>IN</i>
<b>0-4</b>	<b>3,26</b>	3,05	3,21	3,84	3,38	4,29	4,16	4,67	3,47	3,49	3,53	2,62	4,86	1,90	3,84	6,12
<b>5-9</b>	<b>1,17</b>	1,08	0,99	1,07	1,06	1,48	1,14	1,46	1,11	3,40	1,10	0,87	1,89	0,95	1,10	2,06
<b>10-14</b>	<b>1,35</b>	1,27	1,08	1,56	1,20	1,63	1,21	2,08	1,46	1,48	1,26	1,11	1,96	1,10	1,28	2,01
<b>15-19</b>	<b>1,04</b>	1,31	0,60	0,81	1,00	1,03	0,75	1,25	0,93	1,37	0,90	0,87	1,53	0,69	0,91	1,33
<b>20-24</b>	<b>0,86</b>	1,10	0,56	0,75	0,87	0,79	0,61	1,00	0,73	0,82	0,75	0,76	1,33	0,61	0,81	0,82
<b>25-29</b>	<b>0,81</b>	1,06	0,52	0,73	0,87	0,76	0,57	0,96	0,71	0,75	0,72	0,68	1,26	0,66	0,81	0,79
<b>30-34</b>	<b>0,84</b>	1,09	0,54	0,80	0,90	0,75	0,64	1,04	0,71	0,79	0,74	0,72	1,24	0,70	0,93	0,94
<b>35-39</b>	<b>0,96</b>	1,27	0,64	0,97	0,98	0,85	0,79	1,32	0,81	0,98	0,85	0,81	1,39	0,73	1,12	1,18
<b>40-44</b>	<b>1,24</b>	1,63	0,85	1,25	1,20	1,01	1,11	1,78	1,04	1,27	1,12	1,02	1,72	0,94	1,50	1,65
<b>45-49</b>	<b>1,58</b>	1,89	1,16	1,73	1,53	1,25	1,38	2,48	1,36	1,73	1,46	1,36	2,07	1,27	2,01	2,37
<b>50-54</b>	<b>2,09</b>	2,28	1,65	2,35	1,98	1,66	1,83	3,45	1,83	2,41	1,94	1,84	2,70	1,84	2,80	3,15
<b>55-59</b>	<b>2,80</b>	2,98	2,39	3,20	2,60	2,12	2,83	4,68	2,39	3,31	2,66	2,53	3,53	2,59	3,85	4,03
<b>60-64</b>	<b>4,01</b>	4,25	3,72	4,44	3,69	2,76	4,08	6,77	3,43	4,88	3,76	3,67	5,03	3,82	5,29	6,01
<b>65-69</b>	<b>5,38</b>	5,67	5,41	5,82	4,90	3,76	5,45	9,20	4,55	7,23	5,00	5,10	6,70	4,61	7,58	8,03
<b>70-74</b>	<b>7,08</b>	8,04	7,10	7,19	6,62	4,81	6,65	11,74	5,95	9,07	6,43	6,41	8,40	5,98	9,59	10,04
<b>75-79</b>	<b>8,84</b>	9,63	8,60	8,22	7,88	5,84	7,99	13,61	7,55	10,77	7,33	7,94	10,75	9,78	12,15	10,95
<b>80-84</b>	<b>9,93</b>	10,60	9,87	8,86	8,91	6,60	9,42	14,26	8,70	12,95	7,72	9,37	12,65	10,07	13,69	12,60
<b>85-89</b>	<b>10,00</b>	11,14	9,94	8,73	8,72	7,05	10,48	13,12	8,71	13,13	7,35	9,61	13,25	9,88	13,84	13,88
<b>90-94</b>	<b>8,65</b>	9,53	9,31	7,89	7,13	6,73	10,72	10,21	7,18	12,35	5,88	9,25	11,30	8,06	13,70	12,22
<b>95 y más</b>	<b>5,77</b>	6,66	8,76	5,51	2,92	3,97	11,09	5,37	4,58	7,66	4,24	6,58	11,37	4,71	11,96	2,90
<b>Total</b>	<b>2,51</b>	<b>2,65</b>	<b>2,45</b>	<b>2,93</b>	<b>2,20</b>	<b>1,86</b>	<b>2,59</b>	<b>3,93</b>	<b>2,21</b>	<b>3,29</b>	<b>2,51</b>	<b>2,10</b>	<b>3,37</b>	<b>2,37</b>	<b>3,36</b>	<b>3,05</b>

ACTIVIDAD ASISTENCIAL EN ATENCIÓN PRIMARIA



FRECUENTACIÓN GENERAL. SISTEMA NACIONAL DE SALUD. Año 2011

Tabla 7.2. Por grupos quinquenales de edad de mujeres. Enfermería

	<i>SNS - 2011</i>	<i>AN</i>	<i>AR</i>	<i>AS</i>	<i>BL</i>	<i>CA</i>	<i>CN</i>	<i>CM</i>	<i>CV</i>	<i>EX</i>	<i>GL</i>	<i>MD</i>	<i>NV</i>	<i>PV</i>	<i>LR</i>	<i>IN</i>
<b>0-4</b>	<b>3,12</b>	2,75	3,22	3,73	3,21	4,18	4,21	4,56	3,36	3,41	3,42	2,54	4,76	1,79	3,74	5,61
<b>5-9</b>	<b>1,09</b>	0,95	0,87	1,07	1,04	1,39	1,10	1,38	1,01	3,18	1,09	0,85	1,76	0,97	1,07	1,84
<b>10-14</b>	<b>1,47</b>	1,31	1,06	1,71	1,49	1,80	1,31	2,44	1,73	1,35	1,62	1,17	1,88	1,09	1,34	1,69
<b>15-19</b>	<b>1,33</b>	1,58	0,87	0,97	1,37	1,40	1,03	1,62	1,09	2,00	1,14	1,32	1,57	0,76	1,17	1,47
<b>20-24</b>	<b>1,35</b>	1,79	0,54	1,10	1,40	1,15	0,75	1,55	1,09	1,27	1,21	1,33	1,71	0,90	1,47	1,65
<b>25-29</b>	<b>1,44</b>	2,04	0,60	1,24	1,41	1,09	0,92	1,78	1,16	1,39	1,25	1,30	1,75	1,00	1,88	1,76
<b>30-34</b>	<b>1,56</b>	2,15	0,74	1,50	1,44	1,12	1,12	2,18	1,30	1,60	1,38	1,35	1,99	1,16	2,47	1,99
<b>35-39</b>	<b>1,50</b>	1,85	0,88	1,53	1,44	1,19	1,13	2,22	1,30	1,71	1,36	1,34	2,10	1,11	2,20	2,05
<b>40-44</b>	<b>1,57</b>	1,86	1,03	1,64	1,54	1,30	1,19	2,33	1,40	1,87	1,49	1,41	2,18	1,20	1,98	2,47
<b>45-49</b>	<b>1,90</b>	2,16	1,35	2,04	1,85	1,57	1,44	3,03	1,67	2,30	1,78	1,72	2,48	1,51	2,35	3,14
<b>50-54</b>	<b>2,41</b>	2,61	1,90	2,61	2,31	1,95	1,85	4,09	2,05	3,13	2,24	2,23	3,06	2,06	3,23	4,19
<b>55-59</b>	<b>3,08</b>	3,32	2,70	3,31	2,85	2,45	2,85	5,44	2,57	4,10	2,79	2,86	3,65	2,77	3,90	5,87
<b>60-64</b>	<b>4,19</b>	4,55	3,96	4,32	3,83	3,10	4,00	7,70	3,44	5,55	3,74	3,89	4,83	3,93	4,95	8,24
<b>65-69</b>	<b>5,49</b>	5,85	5,69	5,68	4,84	3,96	5,09	10,21	4,49	8,04	4,81	5,24	6,38	4,74	6,98	8,97
<b>70-74</b>	<b>7,31</b>	8,30	7,39	7,08	6,64	4,99	6,09	12,65	6,05	9,85	6,20	6,62	7,97	6,67	9,00	11,55
<b>75-79</b>	<b>8,77</b>	9,41	8,86	8,22	7,91	5,83	7,60	14,26	7,78	11,21	6,95	8,12	9,99	9,06	11,18	13,05
<b>80-84</b>	<b>9,52</b>	9,90	9,53	8,84	8,69	6,41	8,80	14,40	8,82	12,88	7,22	8,95	11,58	9,72	12,25	13,58
<b>85-89</b>	<b>9,54</b>	10,28	9,66	8,86	8,85	6,84	10,04	12,95	8,94	12,02	6,90	9,08	12,23	9,68	12,61	14,92
<b>90-94</b>	<b>8,57</b>	9,55	9,27	8,70	7,84	7,44	10,07	10,03	8,28	11,27	5,97	7,99	10,77	8,33	11,54	11,83
<b>95 y más</b>	<b>6,68</b>	7,79	8,71	7,65	4,93	5,72	11,19	5,70	6,31	8,32	4,65	6,38	11,31	5,94	10,62	7,16
<b>Total</b>	<b>3,10</b>	<b>3,25</b>	<b>2,99</b>	<b>3,57</b>	<b>2,71</b>	<b>2,24</b>	<b>3,02</b>	<b>4,96</b>	<b>2,72</b>	<b>4,25</b>	<b>3,00</b>	<b>2,72</b>	<b>3,92</b>	<b>2,87</b>	<b>4,08</b>	<b>4,02</b>

ACTIVIDAD ASISTENCIAL EN ATENCIÓN PRIMARIA



FRECUENTACIÓN GENERAL. SISTEMA NACIONAL DE SALUD. Año 2011

Tabla 7.3. Por grupos quinquenales de edad en ambos sexos. Enfermería

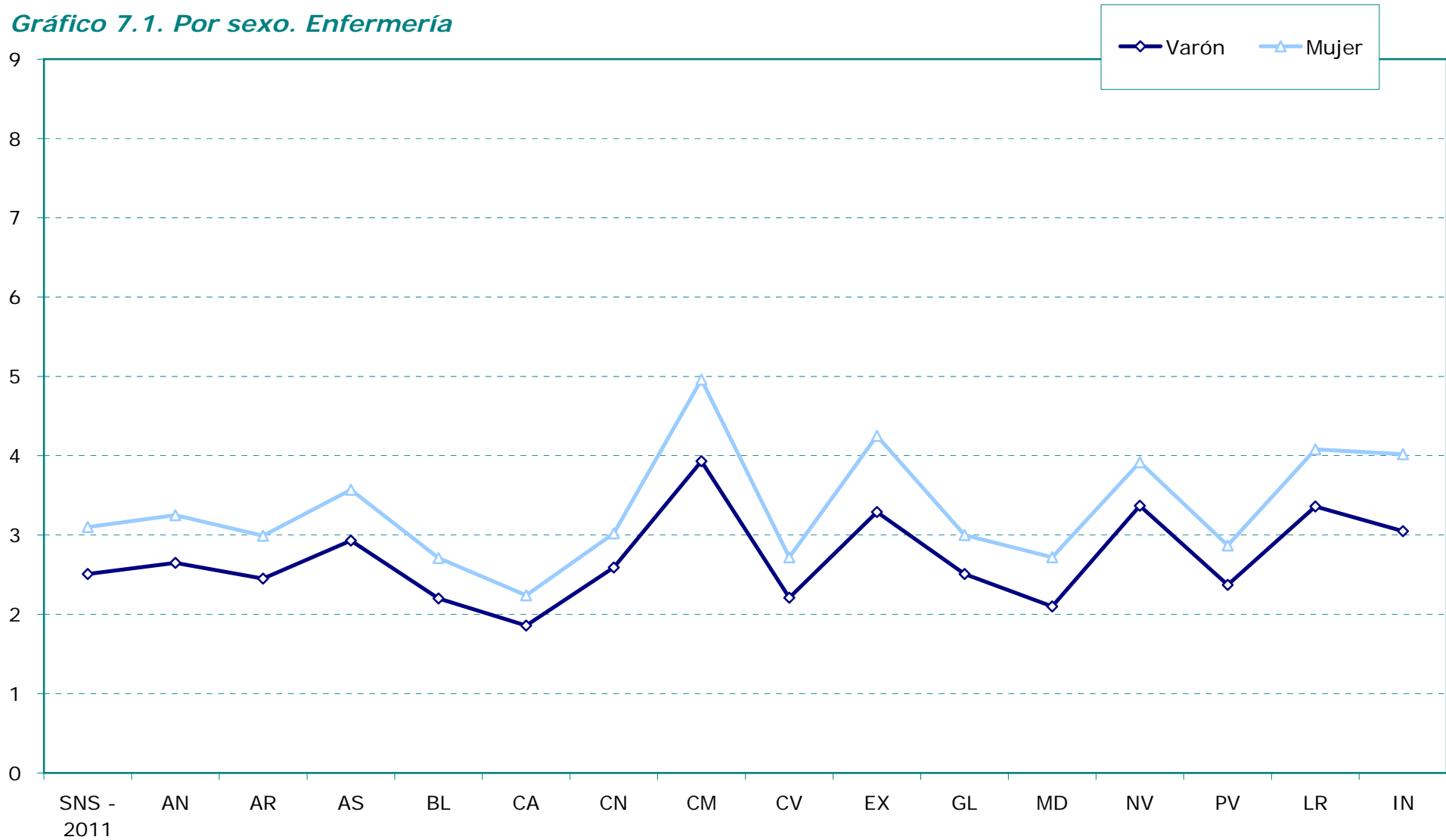
	<i>SNS - 2011</i>	<i>AN</i>	<i>AR</i>	<i>AS</i>	<i>BL</i>	<i>CA</i>	<i>CN</i>	<i>CM</i>	<i>CV</i>	<i>EX</i>	<i>GL</i>	<i>MD</i>	<i>NV</i>	<i>PV</i>	<i>LR</i>	<i>IN</i>
<b>0-4</b>	<b>3,19</b>	2,90	3,22	3,79	3,30	4,23	4,18	4,61	3,41	3,45	3,48	2,59	4,81	1,85	3,79	5,87
<b>5-9</b>	<b>1,13</b>	1,02	0,93	1,07	1,05	1,44	1,12	1,42	1,06	3,29	1,09	0,86	1,82	0,96	1,09	1,95
<b>10-14</b>	<b>1,41</b>	1,29	1,07	1,63	1,34	1,71	1,26	2,26	1,59	1,42	1,44	1,14	1,92	1,09	1,31	1,85
<b>15-19</b>	<b>1,18</b>	1,45	0,73	0,89	1,18	1,21	0,89	1,43	1,01	1,68	1,01	1,09	1,55	0,73	1,04	1,40
<b>20-24</b>	<b>1,10</b>	1,44	0,55	0,92	1,14	0,97	0,68	1,27	0,91	1,04	0,98	1,05	1,52	0,75	1,13	1,24
<b>25-29</b>	<b>1,13</b>	1,55	0,56	0,98	1,15	0,93	0,75	1,36	0,94	1,06	0,98	1,00	1,50	0,83	1,33	1,32
<b>30-34</b>	<b>1,19</b>	1,61	0,64	1,14	1,17	0,94	0,88	1,59	1,00	1,19	1,06	1,04	1,61	0,93	1,67	1,52
<b>35-39</b>	<b>1,22</b>	1,56	0,75	1,24	1,20	1,02	0,96	1,76	1,05	1,34	1,10	1,08	1,73	0,91	1,63	1,64
<b>40-44</b>	<b>1,40</b>	1,74	0,94	1,44	1,37	1,15	1,15	2,05	1,22	1,57	1,31	1,22	1,94	1,07	1,73	2,08
<b>45-49</b>	<b>1,74</b>	2,03	1,25	1,88	1,69	1,41	1,41	2,75	1,51	2,01	1,62	1,55	2,27	1,39	2,18	2,76
<b>50-54</b>	<b>2,25</b>	2,44	1,77	2,49	2,15	1,80	1,84	3,76	1,94	2,76	2,09	2,04	2,87	1,95	3,01	3,68
<b>55-59</b>	<b>2,94</b>	3,15	2,55	3,26	2,73	2,29	2,84	5,05	2,48	3,69	2,73	2,71	3,59	2,68	3,88	4,97
<b>60-64</b>	<b>4,10</b>	4,40	3,84	4,38	3,76	2,93	4,04	7,24	3,44	5,21	3,75	3,79	4,93	3,87	5,12	7,15
<b>65-69</b>	<b>5,44</b>	5,76	5,55	5,74	4,87	3,87	5,26	9,72	4,52	7,65	4,90	5,18	6,54	4,68	7,27	8,53
<b>70-74</b>	<b>7,20</b>	8,18	7,26	7,13	6,63	4,91	6,34	12,23	6,00	9,50	6,31	6,53	8,18	6,32	9,28	10,89
<b>75-79</b>	<b>8,80</b>	9,50	8,74	8,22	7,89	5,83	7,77	13,97	7,68	11,02	7,11	8,05	10,33	9,37	11,61	12,23
<b>80-84</b>	<b>9,68</b>	10,18	9,67	8,84	8,77	6,48	9,05	14,34	8,77	12,91	7,42	9,11	12,01	9,86	12,83	13,22
<b>85-89</b>	<b>9,70</b>	10,58	9,77	8,82	8,81	6,92	10,19	13,02	8,86	12,41	7,05	9,25	12,58	9,74	13,05	14,58
<b>90-94</b>	<b>8,59</b>	9,55	9,29	8,48	7,61	7,22	10,24	10,09	7,95	11,61	5,94	8,32	10,92	8,26	12,16	11,95
<b>95 y más</b>	<b>6,45</b>	7,48	8,72	7,19	4,31	5,19	11,17	5,60	5,82	8,15	4,55	6,42	11,33	5,65	10,93	5,90
<b>Total</b>	<b>2,80</b>	<b>2,88</b>	<b>2,72</b>	<b>3,27</b>	<b>2,46</b>	<b>2,05</b>	<b>2,81</b>	<b>4,45</b>	<b>2,71</b>	<b>3,77</b>	<b>2,76</b>	<b>2,42</b>	<b>3,64</b>	<b>3,00</b>	<b>3,83</b>	<b>3,55</b>



ACTIVIDAD ASISTENCIAL EN ATENCIÓN PRIMARIA

FRECUENTACIÓN GENERAL. SISTEMA NACIONAL DE SALUD. Año 2011

Gráfico 7.1. Por sexo. Enfermería





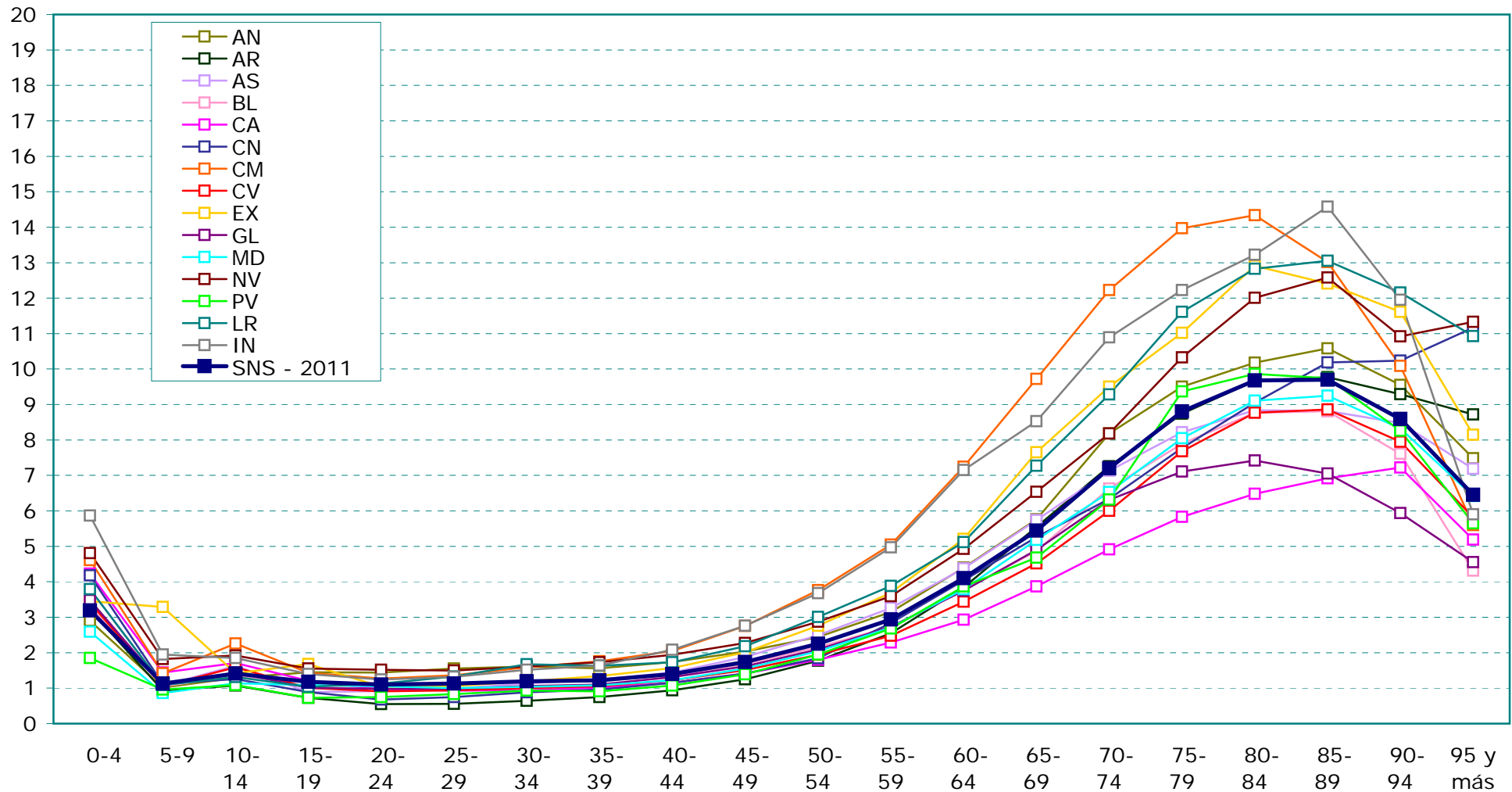


### ACTIVIDAD ASISTENCIAL EN ATENCIÓN PRIMARIA



### FRECUENTACIÓN GENERAL. SISTEMA NACIONAL DE SALUD. Año 2011

Gráfico 7.2. Por grupos quinquenales de edad. Enfermería





ACTIVIDAD ASISTENCIAL EN ATENCIÓN PRIMARIA



FRECUENTACIÓN GENERAL. SISTEMA NACIONAL DE SALUD. Año 2011

Tabla 8. Por lugar de la atención y tipo de profesional

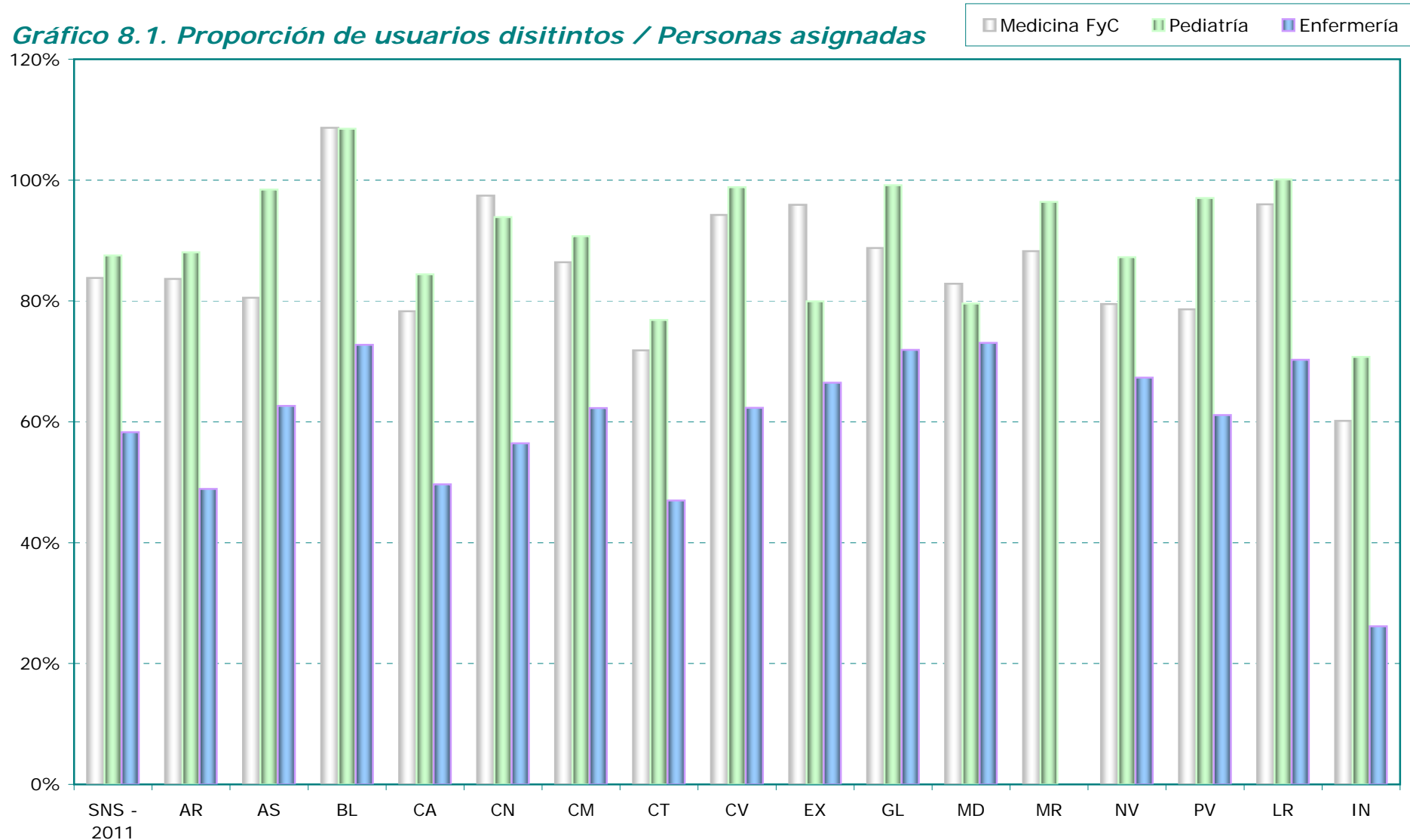
	Medicina FyC			Pediatría			Enfermería		
	Centro AP	Fuera de centro	Total	Centro AP	Fuera de centro	Total	Centro AP	Fuera de centro	Total
AR	895.761	68.071	<b>963.832</b>	152.121	499	<b>152.620</b>	599.813	48.579	<b>648.392</b>
AS	744.226	30.059	<b>774.285</b>	102.948	51	<b>102.999</b>	636.553	31.312	<b>667.865</b>
BL	933.774	16.494	<b>950.268</b>	174.430	172	<b>174.602</b>	729.122	24.196	<b>753.318</b>
CA	1.302.353	14.976	<b>1.317.329</b>	242.696	63	<b>242.759</b>	947.316	31.343	<b>978.659</b>
CN	456.017	22.443	<b>478.460</b>	73.881	9	<b>73.890</b>	301.642	19.997	<b>321.639</b>
CM	1.484.174	45.505	<b>1.529.679</b>	230.293	286	<b>230.579</b>	1.191.958	69.157	<b>1.261.115</b>
CT	4.601.377	-	<b>4.601.377</b>	926.523	-	<b>926.523</b>	3.575.838	-	<b>3.575.838</b>
CV	3.865.888	102.187	<b>3.968.075</b>	742.168	880	<b>743.048</b>	2.954.742	137.398	<b>3.092.140</b>
EX	874.496	52.325	<b>926.821</b>	95.542	529	<b>96.071</b>	668.310	53.950	<b>722.260</b>
GL	2.146.590	49.481	<b>2.196.071</b>	299.911	0	<b>299.911</b>	1.941.554	55.334	<b>1.996.888</b>
MD	4.323.950	113.442	<b>4.437.392</b>	788.262	550	<b>788.812</b>	4.512.359	124.853	<b>4.637.212</b>
MR	1.030.546	17.902	<b>1.048.448</b>	224.900	163	<b>225.063</b>	-	-	<b>-</b>
NV	400.888	24.143	<b>425.031</b>	84.802	1.132	<b>85.934</b>	399.338	26.917	<b>426.255</b>
PV	1.510.648	66.011	<b>1.576.659</b>	252.287	757	<b>253.044</b>	1.315.601	68.919	<b>1.384.520</b>
LR	251.441	9.955	<b>261.396</b>	41.165	10	<b>41.175</b>	209.109	11.097	<b>220.206</b>
IN	63.455	1.038	<b>64.493</b>	20.000	20	<b>20.020</b>	30.637	4.834	<b>35.471</b>
<b>SNS - 2011</b>	<b>24.885.584</b>	<b>634.032</b>	<b>25.519.616</b>	<b>4.451.929</b>	<b>5.121</b>	<b>4.457.050</b>	<b>20.013.892</b>	<b>707.886</b>	<b>20.721.778</b>



### ACTIVIDAD ASISTENCIAL EN ATENCIÓN PRIMARIA

USUARIOS DISTINTOS ATENDIDOS. SISTEMA NACIONAL DE SALUD. Año 2011

Gráfico 8.1. Proporción de usuarios disitintos / Personas asignadas

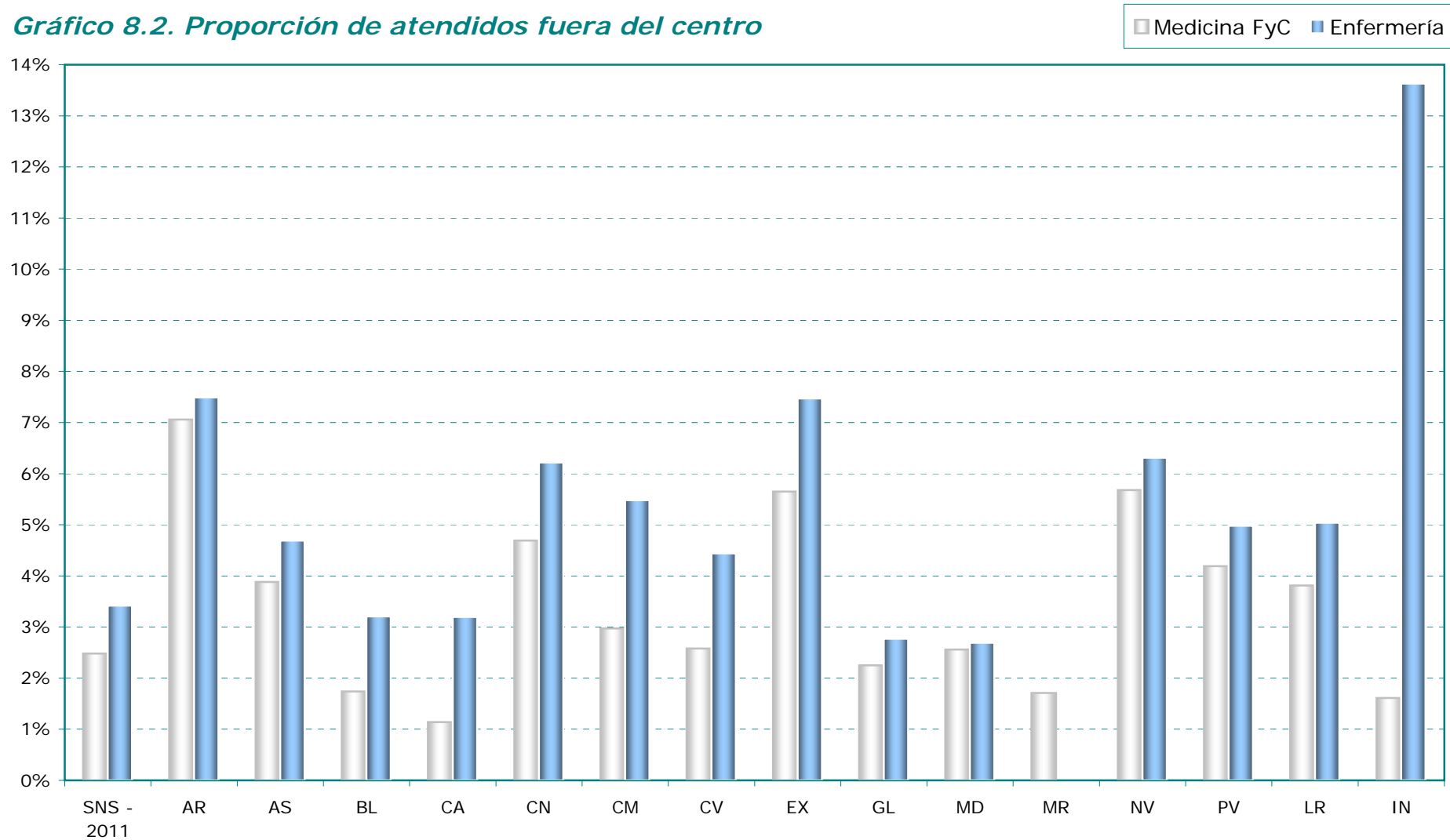




### ACTIVIDAD ASISTENCIAL EN ATENCIÓN PRIMARIA

USUARIOS DISTINTOS ATENDIDOS. SISTEMA NACIONAL DE SALUD. Año 2011

Gráfico 8.2. Proporción de atendidos fuera del centro

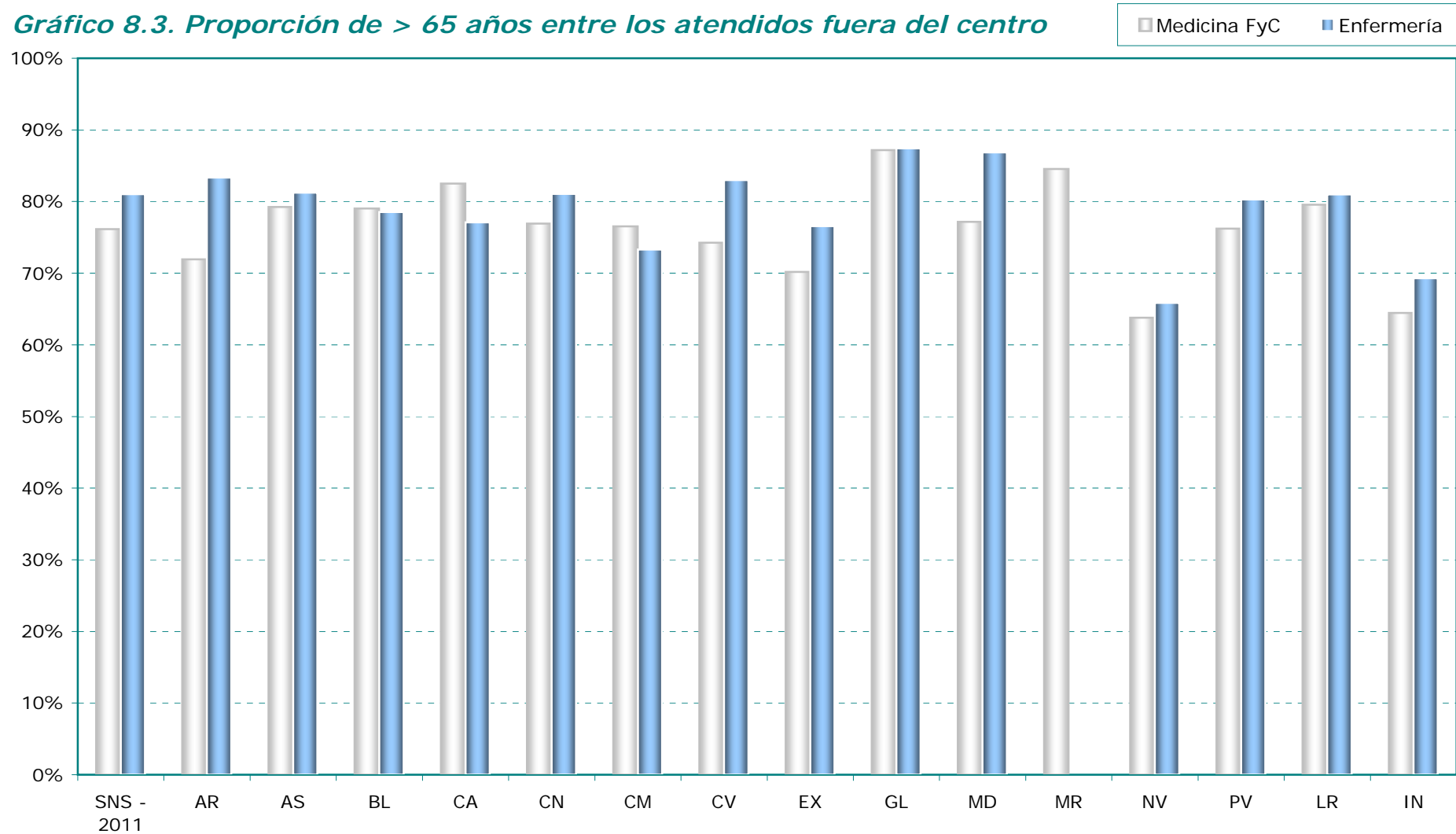




### ACTIVIDAD ASISTENCIAL EN ATENCIÓN PRIMARIA

USUARIOS DISTINTOS ATENDIDOS. SISTEMA NACIONAL DE SALUD. Año 2011

Gráfico 8.3. Proporción de > 65 años entre los atendidos fuera del centro



ACTIVIDAD ASISTENCIAL EN ATENCIÓN PRIMARIA



USUARIOS DISTINTOS ATENDIDOS. SISTEMA NACIONAL DE SALUD. Año 2011

Tabla 9.1. Por grupos quinquenales de edad en varones. Medicina FyC

	SNS - 2011	AR	AS	BL	CA	CN	CM	CV	EX	GL	MD	MR	NV	PV	LR	IN
0-4	102.045	3.248	353	3.777	5.773	2.410	24.954	26.504	6.115	6.120	17.683	1.744	0	1.906	1.458	0
5-9	81.185	3.042	382	3.115	6.788	2.319	20.078	16.652	7.145	4.313	12.873	1.386	0	1.864	1.228	0
10-14	101.576	5.142	2.060	5.829	8.899	2.103	21.468	14.468	8.317	4.226	17.920	5.544	0	3.076	2.524	0
15-19	481.088	19.415	12.858	20.233	39.011	9.865	39.186	94.087	24.351	40.441	102.291	29.756	10.278	30.576	5.503	3.237
20-24	499.282	20.676	14.155	21.115	37.105	9.788	39.778	92.073	32.055	44.735	107.695	30.538	9.944	31.516	5.758	2.351
25-29	586.855	25.074	18.041	26.936	39.668	12.113	42.921	106.515	23.265	54.366	138.441	36.572	12.345	41.374	6.957	2.267
30-34	759.993	32.534	23.208	35.237	49.745	16.316	51.916	142.181	25.427	70.754	181.323	47.518	16.239	55.727	9.438	2.430
35-39	821.751	36.286	26.336	38.073	58.199	17.270	54.988	150.264	27.657	73.781	194.309	47.835	18.682	65.337	10.067	2.667
40-44	786.317	34.392	25.594	35.622	59.199	16.637	54.992	145.404	29.497	72.578	174.844	45.315	18.100	61.764	9.560	2.819
45-49	760.569	34.273	26.834	34.657	57.206	16.281	55.851	141.049	34.013	72.027	157.753	41.647	17.206	59.825	9.024	2.923
50-54	715.308	32.684	29.395	32.555	48.319	17.133	52.812	133.387	33.009	74.894	139.748	36.285	15.795	57.720	8.924	2.648
55-59	643.529	29.797	28.812	31.231	41.549	16.131	42.559	121.819	27.478	72.676	122.708	30.277	14.361	54.171	8.074	1.886
60-64	645.424	29.743	28.541	31.219	37.357	16.283	39.837	128.048	26.150	76.165	124.154	28.434	14.209	55.811	8.159	1.314
65-69	614.081	29.052	25.849	28.539	34.646	14.318	36.793	126.577	27.171	75.818	115.423	25.203	13.359	52.349	7.789	1.195
70-74	499.264	23.610	19.454	22.000	25.367	11.118	32.482	111.734	22.427	62.957	89.992	21.492	9.941	39.218	6.498	974
75-79	513.167	28.161	23.690	20.507	24.150	12.983	37.447	101.236	26.730	67.892	88.425	20.470	10.598	42.766	7.222	890
80-84	384.967	23.996	17.814	14.478	14.570	10.433	31.756	70.470	22.097	47.933	67.874	14.953	8.328	34.017	5.651	597
85-89	214.271	14.978	9.826	8.032	6.893	6.188	18.093	36.152	12.656	26.326	39.428	8.240	4.839	18.865	3.486	269
90-94	73.042	5.493	3.065	2.797	2.175	2.047	5.807	10.810	5.050	9.709	14.402	2.286	1.617	6.490	1.197	97
95 y más	17.887	1.253	679	682	569	516	1.357	2.366	1.263	2.369	3.974	465	385	1.687	288	34
<b>Total</b>	<b>9.301.601</b>	<b>432.849</b>	<b>336.946</b>	<b>416.634</b>	<b>597.188</b>	<b>212.252</b>	<b>705.075</b>	<b>1.771.796</b>	<b>421.873</b>	<b>960.080</b>	<b>1.911.260</b>	<b>475.960</b>	<b>196.226</b>	<b>716.059</b>	<b>118.805</b>	<b>28.598</b>

ACTIVIDAD ASISTENCIAL EN ATENCIÓN PRIMARIA



USUARIOS DISTINTOS ATENDIDOS. SISTEMA NACIONAL DE SALUD. Año 2011

Tabla 9.2. Por grupos quinquenales de edad en mujeres. Medicina FyC

	SNS - 2011	AR	AS	BL	CA	CN	CM	CV	EX	GL	MD	MR	NV	PV	LR	IN
0-4	91.580	2.919	269	3.427	5.135	2.308	23.010	23.442	5.350	5.269	15.749	1.589	0	1.746	1.367	0
5-9	76.999	2.849	378	2.889	6.330	2.174	18.574	16.385	6.843	4.101	12.201	1.270	0	1.790	1.215	0
10-14	97.287	4.839	1.986	5.547	8.319	1.939	20.322	14.560	7.871	4.107	17.036	5.384	0	2.910	2.467	0
15-19	510.830	20.852	13.517	24.052	41.044	10.383	40.761	100.990	23.902	44.171	109.721	31.975	10.506	29.818	6.018	3.120
20-24	616.881	25.841	16.836	29.305	44.560	12.025	47.252	116.352	33.857	55.813	138.736	38.196	11.341	36.140	7.458	3.169
25-29	763.251	31.980	22.170	38.645	52.268	15.666	53.053	139.468	28.309	70.430	189.313	46.940	14.075	48.340	9.167	3.427
30-34	969.653	40.839	29.773	48.114	64.574	21.110	63.182	178.216	32.734	93.198	240.948	57.055	19.286	65.574	11.479	3.571
35-39	1.004.018	42.867	32.729	47.450	70.446	21.649	65.192	179.366	34.263	96.080	248.032	55.434	20.878	74.636	11.577	3.419
40-44	932.880	40.154	30.919	43.402	69.270	19.548	63.623	169.808	35.705	90.894	215.615	51.879	19.556	68.443	10.668	3.396
45-49	897.670	38.781	32.492	42.473	65.902	19.107	62.876	165.132	37.750	87.811	196.762	47.746	18.621	68.613	10.296	3.308
50-54	853.365	37.908	35.312	40.233	55.267	19.814	57.733	160.236	36.058	89.403	181.822	42.359	17.275	66.956	9.995	2.994
55-59	760.557	33.980	34.292	37.017	47.337	18.529	45.398	147.528	29.467	84.276	160.477	34.541	15.298	61.501	8.801	2.115
60-64	748.467	33.319	33.242	35.831	41.872	18.188	43.345	153.476	28.697	87.240	155.058	32.503	14.938	60.669	8.633	1.456
65-69	711.078	32.455	31.014	32.074	38.960	16.249	41.506	147.806	30.837	87.392	141.882	28.404	14.164	58.555	8.423	1.357
70-74	612.697	27.859	24.985	26.532	31.050	13.348	39.947	134.816	27.277	78.639	116.038	25.762	11.462	46.032	7.644	1.306
75-79	696.164	36.953	33.809	27.991	33.150	17.415	48.298	132.889	35.593	94.023	129.018	26.846	13.448	56.150	9.223	1.358
80-84	602.548	34.438	30.415	23.355	23.784	16.069	44.456	109.486	32.909	76.229	115.361	22.770	12.601	51.359	8.309	1.007
85-89	418.468	25.926	21.316	16.048	13.472	12.457	29.848	70.509	22.812	52.451	85.206	14.866	9.529	37.246	6.201	581
90-94	188.867	12.166	9.080	7.104	5.495	5.936	12.457	28.143	10.811	25.681	41.754	5.398	4.261	17.635	2.714	232
95 y más	63.378	4.058	2.805	2.145	1.906	2.294	3.771	7.671	3.903	8.783	15.403	1.571	1.566	6.487	936	79
<b>Total</b>	<b>11.616.638</b>	<b>530.983</b>	<b>437.339</b>	<b>533.634</b>	<b>720.141</b>	<b>266.208</b>	<b>824.604</b>	<b>2.196.279</b>	<b>504.948</b>	<b>1.235.991</b>	<b>2.526.132</b>	<b>572.488</b>	<b>228.805</b>	<b>860.600</b>	<b>142.591</b>	<b>35.895</b>

ACTIVIDAD ASISTENCIAL EN ATENCIÓN PRIMARIA



USUARIOS DISTINTOS ATENDIDOS. SISTEMA NACIONAL DE SALUD. Año 2011

Tabla 9.3. Por grupos quinquenales de edad en ambos sexos. Medicina FyC

	<b>SNS - 2011</b>	<b>AR</b>	<b>AS</b>	<b>BL</b>	<b>CA</b>	<b>CN</b>	<b>CM</b>	<b>CV</b>	<b>EX</b>	<b>GL</b>	<b>MD</b>	<b>MR</b>	<b>NV</b>	<b>PV</b>	<b>LR</b>	<b>IN</b>
<b>0-4</b>	<b>193.625</b>	6.167	622	7.204	10.908	4.718	47.964	49.946	11.465	11.389	33.432	3.333	0	3.652	2.825	0
<b>5-9</b>	<b>158.184</b>	5.891	760	6.004	13.118	4.493	38.652	33.037	13.988	8.414	25.074	2.656	0	3.654	2.443	0
<b>10-14</b>	<b>198.863</b>	9.981	4.046	11.376	17.218	4.042	41.790	29.028	16.188	8.333	34.956	10.928	0	5.986	4.991	0
<b>15-19</b>	<b>991.918</b>	40.267	26.375	44.285	80.055	20.248	79.947	195.077	48.253	84.612	212.012	61.731	20.784	60.394	11.521	6.357
<b>20-24</b>	<b>1.116.163</b>	46.517	30.991	50.420	81.665	21.813	87.030	208.425	65.912	100.548	246.431	68.734	21.285	67.656	13.216	5.520
<b>25-29</b>	<b>1.350.106</b>	57.054	40.211	65.581	91.936	27.779	95.974	245.983	51.574	124.796	327.754	83.512	26.420	89.714	16.124	5.694
<b>30-34</b>	<b>1.729.646</b>	73.373	52.981	83.351	114.319	37.426	115.098	320.397	58.161	163.952	422.271	104.573	35.525	121.301	20.917	6.001
<b>35-39</b>	<b>1.825.769</b>	79.153	59.065	85.523	128.645	38.919	120.180	329.630	61.920	169.861	442.341	103.269	39.560	139.973	21.644	6.086
<b>40-44</b>	<b>1.719.197</b>	74.546	56.513	79.024	128.469	36.185	118.615	315.212	65.202	163.472	390.459	97.194	37.656	130.207	20.228	6.215
<b>45-49</b>	<b>1.658.239</b>	73.054	59.326	77.130	123.108	35.388	118.727	306.181	71.763	159.838	354.515	89.393	35.827	128.438	19.320	6.231
<b>50-54</b>	<b>1.568.673</b>	70.592	64.707	72.788	103.586	36.947	110.545	293.623	69.067	164.297	321.570	78.644	33.070	124.676	18.919	5.642
<b>55-59</b>	<b>1.404.086</b>	63.777	63.104	68.248	88.886	34.660	87.957	269.347	56.945	156.952	283.185	64.818	29.659	115.672	16.875	4.001
<b>60-64</b>	<b>1.393.891</b>	63.062	61.783	67.050	79.229	34.471	83.182	281.524	54.847	163.405	279.212	60.937	29.147	116.480	16.792	2.770
<b>65-69</b>	<b>1.325.159</b>	61.507	56.863	60.613	73.606	30.567	78.299	274.383	58.008	163.210	257.305	53.607	27.523	110.904	16.212	2.552
<b>70-74</b>	<b>1.111.961</b>	51.469	44.439	48.532	56.417	24.466	72.429	246.550	49.704	141.596	206.030	47.254	21.403	85.250	14.142	2.280
<b>75-79</b>	<b>1.209.331</b>	65.114	57.499	48.498	57.300	30.398	85.745	234.125	62.323	161.915	217.443	47.316	24.046	98.916	16.445	2.248
<b>80-84</b>	<b>987.515</b>	58.434	48.229	37.833	38.354	26.502	76.212	179.956	55.006	124.162	183.235	37.723	20.929	85.376	13.960	1.604
<b>85-89</b>	<b>632.739</b>	40.904	31.142	24.080	20.365	18.645	47.941	106.661	35.468	78.777	124.634	23.106	14.368	56.111	9.687	850
<b>90-94</b>	<b>261.909</b>	17.659	12.145	9.901	7.670	7.983	18.264	38.953	15.861	35.390	56.156	7.684	5.878	24.125	3.911	329
<b>95 y más</b>	<b>81.265</b>	5.311	3.484	2.827	2.475	2.810	5.128	10.037	5.166	11.152	19.377	2.036	1.951	8.174	1.224	113
<b>Total</b>	<b>20.918.239</b>	<b>963.832</b>	<b>774.285</b>	<b>950.268</b>	<b>1.317.329</b>	<b>478.460</b>	<b>1.529.679</b>	<b>3.968.075</b>	<b>926.821</b>	<b>2.196.071</b>	<b>4.437.392</b>	<b>1.048.448</b>	<b>425.031</b>	<b>1.576.659</b>	<b>261.396</b>	<b>64.493</b>

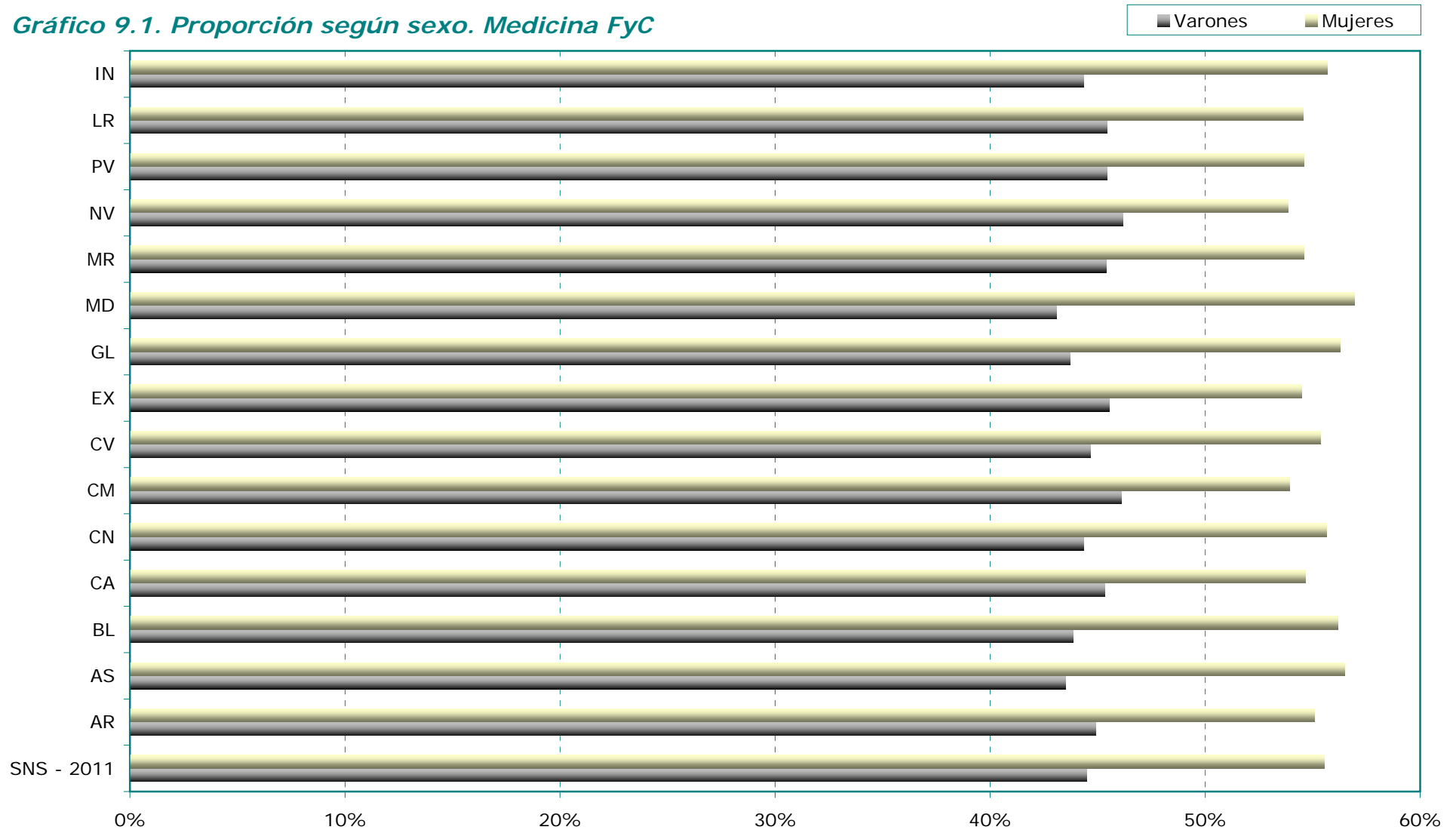




### ACTIVIDAD ASISTENCIAL EN ATENCIÓN PRIMARIA

USUARIOS DISTINTOS ATENDIDOS. SISTEMA NACIONAL DE SALUD. Año 2011

Gráfico 9.1. Proporción según sexo. Medicina FyC

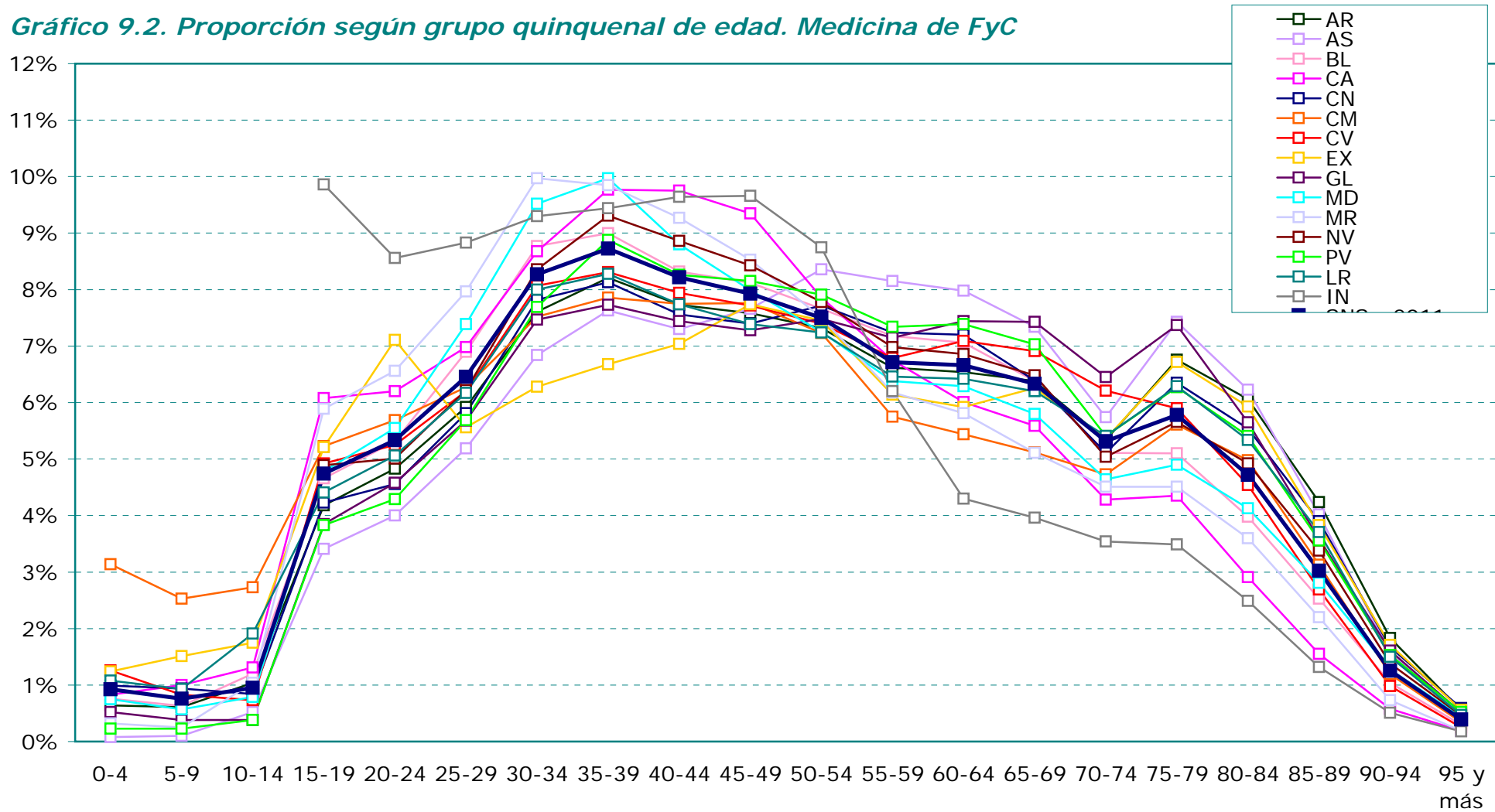




### ACTIVIDAD ASISTENCIAL EN ATENCIÓN PRIMARIA

USUARIOS DISTINTOS ATENDIDOS. SISTEMA NACIONAL DE SALUD. Año 2011

Gráfico 9.2. Proporción según grupo quinquenal de edad. Medicina de FyC



ACTIVIDAD ASISTENCIAL EN ATENCIÓN PRIMARIA

↓ USUARIOS DISTINTOS ATENDIDOS. SISTEMA NACIONAL DE SALUD. Año 2011

Tabla 10. Por grupos quinquenales de edad y sexo. Pediatría

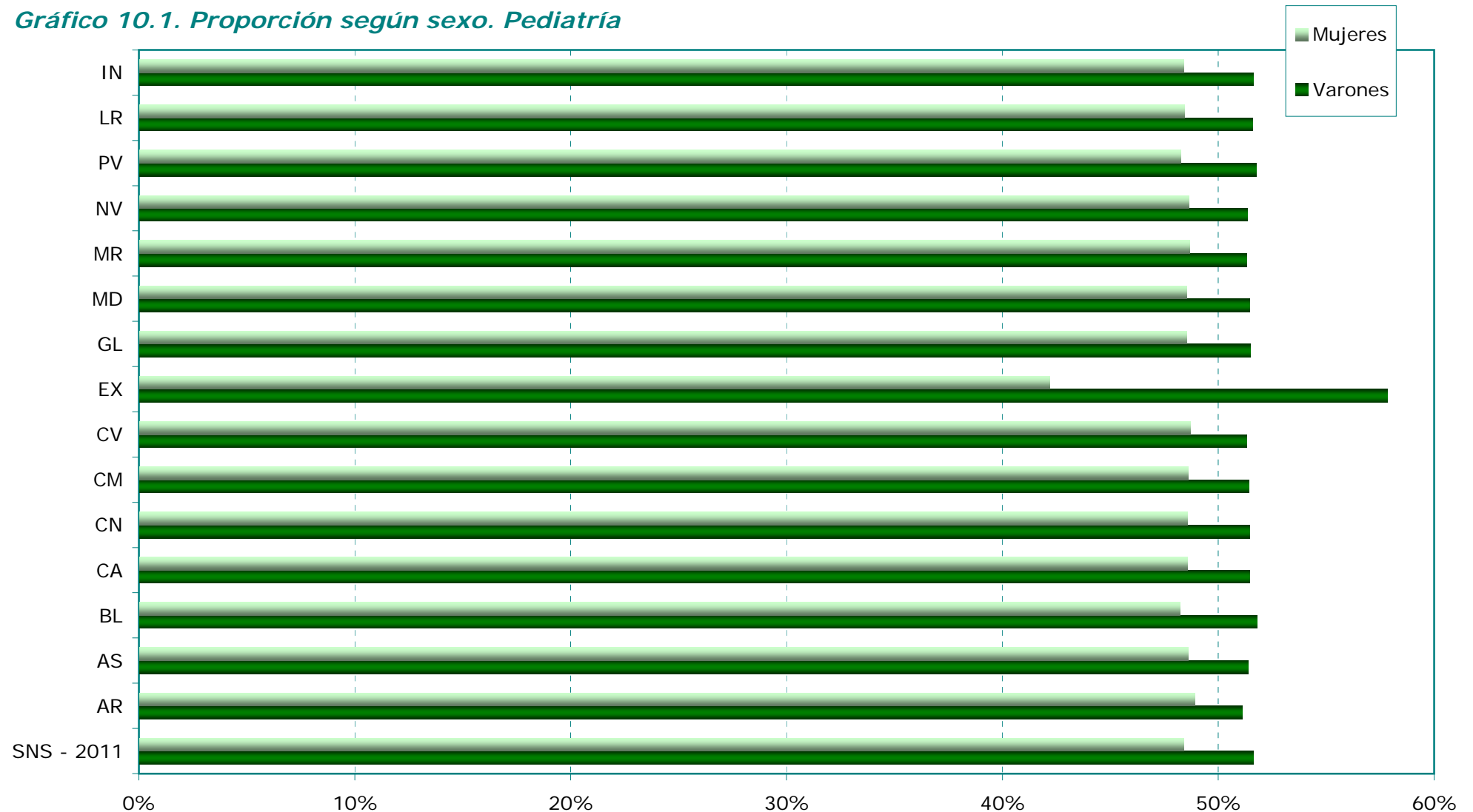
	Niños				Niñas				Ambos sexos			
	0 - 4	5 - 9	10 - 14	Total	0 - 4	5 - 9	10 - 14	Total	0 - 4	5 - 9	10 - 14	Total
AR	30.199	25.483	22.310	<b>77.992</b>	29.243	24.148	21.237	<b>74.628</b>	59.442	49.631	43.547	<b>152.620</b>
AS	20.569	17.594	14.761	<b>52.924</b>	19.626	16.716	13.733	<b>50.075</b>	40.195	34.310	28.494	<b>102.999</b>
BL	40.784	28.696	20.915	<b>90.395</b>	37.872	26.846	19.489	<b>84.207</b>	78.656	55.542	40.404	<b>174.602</b>
CA	43.159	42.915	38.779	<b>124.853</b>	40.763	40.408	36.735	<b>117.906</b>	83.922	83.323	75.514	<b>242.759</b>
CN	15.665	12.403	9.941	<b>38.009</b>	14.633	11.955	9.293	<b>35.881</b>	30.298	24.358	19.234	<b>73.890</b>
CM	47.794	39.348	31.378	<b>118.520</b>	45.044	36.975	30.040	<b>112.059</b>	92.838	76.323	61.418	<b>230.579</b>
CV	154.766	122.999	103.458	<b>381.223</b>	144.205	116.805	100.815	<b>361.825</b>	298.971	239.804	204.273	<b>743.048</b>
EX	19.267	19.806	16.474	<b>55.547</b>	13.671	14.690	12.163	<b>40.524</b>	32.938	34.496	28.637	<b>96.071</b>
GL	60.610	49.741	44.040	<b>154.391</b>	56.660	46.702	42.158	<b>145.520</b>	117.270	96.443	86.198	<b>299.911</b>
MD	163.290	135.618	107.029	<b>405.937</b>	152.423	129.348	101.104	<b>382.875</b>	315.713	264.966	208.133	<b>788.812</b>
MR	47.069	39.002	29.428	<b>115.499</b>	44.161	36.901	28.502	<b>109.564</b>	91.230	75.903	57.930	<b>225.063</b>
NV	16.484	14.739	12.913	<b>44.136</b>	15.431	14.020	12.347	<b>41.798</b>	31.915	28.759	25.260	<b>85.934</b>
PV	47.977	46.160	36.833	<b>130.970</b>	45.646	42.348	34.080	<b>122.074</b>	93.623	88.508	70.913	<b>253.044</b>
LR	9.591	6.873	4.770	<b>21.234</b>	8.890	6.653	4.398	<b>19.941</b>	18.481	13.526	9.168	<b>41.175</b>
IN	3.773	3.516	3.043	<b>10.332</b>	3.503	3.297	2.888	<b>9.688</b>	7.276	6.813	5.931	<b>20.020</b>
<b>SNS - 2011</b>	<b>720.997</b>	<b>604.893</b>	<b>496.072</b>	<b>1.821.962</b>	<b>671.771</b>	<b>567.812</b>	<b>468.982</b>	<b>1.708.565</b>	<b>1.392.768</b>	<b>#####</b>	<b>965.054</b>	<b>3.530.527</b>



ACTIVIDAD ASISTENCIAL EN ATENCIÓN PRIMARIA

USUARIOS DISTINTOS ATENDIDOS. SISTEMA NACIONAL DE SALUD. Año 2011

Gráfico 10.1. Proporción según sexo. Pediatría





ACTIVIDAD ASISTENCIAL EN ATENCIÓN PRIMARIA

USUARIOS DISTINTOS ATENDIDOS. SISTEMA NACIONAL DE SALUD. Año 2011

Gráfico 10.2. Proporción según grupo de quinquenio de edad y sexo. Pediatría



ACTIVIDAD ASISTENCIAL EN ATENCIÓN PRIMARIA



USUARIOS DISTINTOS ATENDIDOS. SISTEMA NACIONAL DE SALUD. Año 2011

Tabla 11.1. Por grupos quinquenales de edad en varones. Enfermería

	<i>SNS - 2011</i>	<i>AR</i>	<i>AS</i>	<i>BL</i>	<i>CA</i>	<i>CN</i>	<i>CM</i>	<i>CV</i>	<i>EX</i>	<i>GL</i>	<i>MD</i>	<i>NV</i>	<i>PV</i>	<i>LR</i>	<i>IN</i>
<b>0-4</b>	<b>573.863</b>	24.085	18.253	29.937	40.118	12.468	45.125	113.498	18.302	52.432	152.046	16.890	40.202	8.222	2.285
<b>5-9</b>	<b>345.624</b>	14.747	10.424	16.425	30.380	7.287	28.008	63.740	18.266	31.424	81.676	11.305	26.602	4.106	1.234
<b>10-14</b>	<b>339.696</b>	13.071	11.149	15.535	29.022	6.293	33.935	68.904	13.434	31.495	75.916	9.775	26.405	3.603	1.159
<b>15-19</b>	<b>226.897</b>	6.519	6.511	11.279	19.019	3.352	20.896	44.724	13.991	20.590	54.707	6.911	14.905	2.552	941
<b>20-24</b>	<b>218.676</b>	6.130	6.891	11.386	17.703	3.176	19.437	42.083	10.747	20.929	56.296	6.551	14.275	2.660	412
<b>25-29</b>	<b>262.710</b>	7.384	8.676	14.567	19.500	3.896	20.542	48.657	10.810	25.723	71.612	7.805	19.822	3.285	431
<b>30-34</b>	<b>352.729</b>	10.121	11.868	19.025	24.338	5.467	25.698	67.690	12.187	35.007	98.100	10.558	27.512	4.701	457
<b>35-39</b>	<b>404.756</b>	12.046	14.463	21.210	28.956	6.275	29.811	75.939	14.271	40.006	112.660	12.367	30.877	5.287	588
<b>40-44</b>	<b>430.281</b>	13.235	15.558	20.750	30.414	6.924	32.969	81.321	16.548	44.076	116.085	12.709	33.310	5.662	720
<b>45-49</b>	<b>463.734</b>	15.308	17.957	21.356	30.876	7.700	37.173	85.615	19.989	49.139	121.690	12.781	37.253	5.988	909
<b>50-54</b>	<b>489.992</b>	16.911	21.774	21.236	27.756	9.043	38.796	88.761	21.988	56.857	123.623	12.812	42.309	7.113	1.013
<b>55-59</b>	<b>488.118</b>	17.990	23.069	21.412	25.556	10.893	33.467	86.062	19.729	61.280	123.498	12.457	45.202	6.733	770
<b>60-64</b>	<b>550.507</b>	21.187	24.778	23.035	24.769	12.193	34.478	96.617	20.402	72.012	146.415	13.303	53.515	7.033	770
<b>65-69</b>	<b>573.919</b>	24.885	23.941	23.434	25.748	11.488	34.448	100.609	22.789	79.392	153.467	13.230	52.651	7.109	728
<b>70-74</b>	<b>489.792</b>	21.608	18.575	19.111	20.503	9.354	31.805	92.760	19.831	68.811	124.137	9.992	46.350	6.166	789
<b>75-79</b>	<b>516.538</b>	26.279	22.886	18.562	20.711	11.216	37.353	89.931	24.756	76.077	122.054	10.894	47.983	7.060	776
<b>80-84</b>	<b>385.903</b>	22.453	17.333	13.323	13.190	9.185	32.245	64.476	20.698	52.408	91.705	8.572	34.191	5.606	518
<b>85-89</b>	<b>211.623</b>	13.756	9.407	7.654	6.492	5.401	18.630	34.004	11.958	27.417	50.743	4.991	17.452	3.459	259
<b>90-94</b>	<b>69.493</b>	4.902	2.913	2.567	2.127	1.740	6.017	9.974	4.509	9.118	17.537	1.650	5.206	1.142	91
<b>95 y más</b>	<b>16.311</b>	1.077	649	649	555	429	1.415	2.109	1.026	2.000	4.437	394	1.297	263	11
<b>Total</b>	<b>7.411.162</b>	<b>293.694</b>	<b>287.075</b>	<b>332.453</b>	<b>437.733</b>	<b>143.780</b>	<b>562.248</b>	<b>1.357.474</b>	<b>316.231</b>	<b>856.193</b>	<b>1.898.404</b>	<b>195.947</b>	<b>617.319</b>	<b>97.750</b>	<b>14.861</b>

ACTIVIDAD ASISTENCIAL EN ATENCIÓN PRIMARIA



USUARIOS DISTINTOS ATENDIDOS. SISTEMA NACIONAL DE SALUD. Año 2011

*Tabla 11.2. Por grupos quinquenales de edad en Mujeres. Enfermería*

	<i>SNS - 2011</i>	<i>AR</i>	<i>AS</i>	<i>BL</i>	<i>CA</i>	<i>CN</i>	<i>CM</i>	<i>CV</i>	<i>EX</i>	<i>GL</i>	<i>MD</i>	<i>NV</i>	<i>PV</i>	<i>LR</i>	<i>IN</i>
<b>0-4</b>	<b>534.242</b>	23.392	17.448	27.505	37.886	11.714	42.107	104.013	16.869	48.818	141.819	15.753	37.260	7.528	2.130
<b>5-9</b>	<b>325.281</b>	13.503	9.860	15.270	28.321	7.016	25.999	59.013	16.869	29.736	79.166	10.638	24.726	3.918	1.246
<b>10-14</b>	<b>346.610</b>	12.640	10.797	17.665	28.599	5.956	33.903	75.764	12.525	33.847	75.854	9.512	24.673	3.819	1.056
<b>15-19</b>	<b>301.410</b>	8.871	7.620	15.021	23.577	3.989	26.325	58.357	18.313	27.735	84.418	7.292	15.939	3.210	743
<b>20-24</b>	<b>350.671</b>	6.881	10.014	18.007	24.628	3.882	28.554	66.082	15.396	36.081	107.436	8.269	20.217	4.385	839
<b>25-29</b>	<b>452.107</b>	9.226	13.899	23.793	28.373	5.764	33.106	81.747	16.967	47.335	145.303	10.434	29.363	5.771	1.026
<b>30-34</b>	<b>591.684</b>	13.186	19.619	29.263	34.602	8.274	41.425	107.724	20.643	65.220	186.816	14.660	40.897	8.185	1.170
<b>35-39</b>	<b>606.129</b>	14.791	21.752	28.515	37.997	8.770	42.536	107.100	21.867	66.507	189.495	15.796	42.007	7.845	1.151
<b>40-44</b>	<b>577.079</b>	15.508	20.584	26.180	38.137	8.195	42.221	104.488	22.742	63.684	171.371	14.779	40.788	7.180	1.222
<b>45-49</b>	<b>592.874</b>	17.153	22.961	26.221	38.365	8.849	44.264	106.825	25.112	65.184	170.009	14.639	44.763	7.273	1.256
<b>50-54</b>	<b>611.402</b>	19.707	26.631	25.919	34.093	10.263	43.739	108.490	25.746	71.303	172.557	14.251	49.462	7.917	1.324
<b>55-59</b>	<b>587.654</b>	20.520	27.280	24.836	31.162	11.972	36.728	103.186	21.862	71.150	166.941	13.235	50.448	7.172	1.162
<b>60-64</b>	<b>640.058</b>	23.506	28.282	25.699	29.707	13.334	38.141	112.924	22.863	81.316	184.503	13.754	57.918	7.164	947
<b>65-69</b>	<b>663.291</b>	27.501	28.135	25.287	30.043	12.758	39.153	114.715	26.203	89.257	190.024	13.741	57.859	7.574	1.041
<b>70-74</b>	<b>602.063</b>	25.122	23.391	22.373	25.568	11.067	39.179	110.041	24.574	83.642	162.169	11.376	55.382	7.057	1.122
<b>75-79</b>	<b>701.263</b>	34.014	32.155	24.765	28.871	14.773	48.588	116.231	33.197	101.422	180.344	13.628	63.186	8.780	1.309
<b>80-84</b>	<b>605.030</b>	31.638	28.958	21.248	21.527	13.845	45.408	99.791	30.857	79.710	155.757	12.826	54.389	8.100	976
<b>85-89</b>	<b>411.156</b>	23.211	20.208	14.776	12.492	10.635	30.915	65.624	20.867	50.388	108.828	9.754	36.789	6.078	591
<b>90-94</b>	<b>178.188</b>	10.805	8.565	6.476	5.198	4.908	12.807	25.735	9.414	21.932	49.211	4.368	15.889	2.650	230
<b>95 y más</b>	<b>56.586</b>	3.523	2.631	2.046	1.780	1.895	3.769	6.816	3.143	6.428	16.787	1.603	5.246	850	69
<b>Total</b>	<b>9.734.778</b>	<b>354.698</b>	<b>380.790</b>	<b>420.865</b>	<b>540.926</b>	<b>177.859</b>	<b>698.867</b>	<b>1.734.666</b>	<b>406.029</b>	<b>1.140.695</b>	<b>2.738.808</b>	<b>230.308</b>	<b>767.201</b>	<b>122.456</b>	<b>20.610</b>

ACTIVIDAD ASISTENCIAL EN ATENCIÓN PRIMARIA



USUARIOS DISTINTOS ATENDIDOS. SISTEMA NACIONAL DE SALUD. Año 2011

*Tabla 11.3. Por grupos quinquenales de edad en ambos sexos. Enfermería*

	<i>SNS - 2011</i>	<i>AR</i>	<i>AS</i>	<i>BL</i>	<i>CA</i>	<i>CN</i>	<i>CM</i>	<i>CV</i>	<i>EX</i>	<i>GL</i>	<i>MD</i>	<i>NV</i>	<i>PV</i>	<i>LR</i>	<i>IN</i>
<b>0-4</b>	<b>1.108.105</b>	47.477	35.701	57.442	78.004	24.182	87.232	217.511	35.171	101.250	293.865	32.643	77.462	15.750	4.415
<b>5-9</b>	<b>670.905</b>	28.250	20.284	31.695	58.701	14.303	54.007	122.753	35.135	61.160	160.842	21.943	51.328	8.024	2.480
<b>10-14</b>	<b>686.306</b>	25.711	21.946	33.200	57.621	12.249	67.838	144.668	25.959	65.342	151.770	19.287	51.078	7.422	2.215
<b>15-19</b>	<b>528.307</b>	15.390	14.131	26.300	42.596	7.341	47.221	103.081	32.304	48.325	139.125	14.203	30.844	5.762	1.684
<b>20-24</b>	<b>569.347</b>	13.011	16.905	29.393	42.331	7.058	47.991	108.165	26.143	57.010	163.732	14.820	34.492	7.045	1.251
<b>25-29</b>	<b>714.817</b>	16.610	22.575	38.360	47.873	9.660	53.648	130.404	27.777	73.058	216.915	18.239	49.185	9.056	1.457
<b>30-34</b>	<b>944.413</b>	23.307	31.487	48.288	58.940	13.741	67.123	175.414	32.830	100.227	284.916	25.218	68.409	12.886	1.627
<b>35-39</b>	<b>1.010.885</b>	26.837	36.215	49.725	66.953	15.045	72.347	183.039	36.138	106.513	302.155	28.163	72.884	13.132	1.739
<b>40-44</b>	<b>1.007.360</b>	28.743	36.142	46.930	68.551	15.119	75.190	185.809	39.290	107.760	287.456	27.488	74.098	12.842	1.942
<b>45-49</b>	<b>1.056.608</b>	32.461	40.918	47.577	69.241	16.549	81.437	192.440	45.101	114.323	291.699	27.420	82.016	13.261	2.165
<b>50-54</b>	<b>1.101.394</b>	36.618	48.405	47.155	61.849	19.306	82.535	197.251	47.734	128.160	296.180	27.063	91.771	15.030	2.337
<b>55-59</b>	<b>1.075.772</b>	38.510	50.349	46.248	56.718	22.865	70.195	189.248	41.591	132.430	290.439	25.692	95.650	13.905	1.932
<b>60-64</b>	<b>1.190.565</b>	44.693	53.060	48.734	54.476	25.527	72.619	209.541	43.265	153.328	330.918	27.057	111.433	14.197	1.717
<b>65-69</b>	<b>1.237.210</b>	52.386	52.076	48.721	55.791	24.246	73.601	215.324	48.992	168.649	343.491	26.971	110.510	14.683	1.769
<b>70-74</b>	<b>1.091.855</b>	46.730	41.966	41.484	46.071	20.421	70.984	202.801	44.405	152.453	286.306	21.368	101.732	13.223	1.911
<b>75-79</b>	<b>1.217.801</b>	60.293	55.041	43.327	49.582	25.989	85.941	206.162	57.953	177.499	302.398	24.522	111.169	15.840	2.085
<b>80-84</b>	<b>990.933</b>	54.091	46.291	34.571	34.717	23.030	77.653	164.267	51.555	132.118	247.462	21.398	88.580	13.706	1.494
<b>85-89</b>	<b>622.779</b>	36.967	29.615	22.430	18.984	16.036	49.545	99.628	32.825	77.805	159.571	14.745	54.241	9.537	850
<b>90-94</b>	<b>247.681</b>	15.707	11.478	9.043	7.325	6.648	18.824	35.709	13.923	31.050	66.748	6.018	21.095	3.792	321
<b>95 y más</b>	<b>72.897</b>	4.600	3.280	2.695	2.335	2.324	5.184	8.925	4.169	8.428	21.224	1.997	6.543	1.113	80
<b>Total</b>	<b>17.145.940</b>	<b>648.392</b>	<b>667.865</b>	<b>753.318</b>	<b>978.659</b>	<b>321.639</b>	<b>1.261.115</b>	<b>3.092.140</b>	<b>722.260</b>	<b>1.996.888</b>	<b>4.637.212</b>	<b>426.255</b>	<b>1.384.520</b>	<b>220.206</b>	<b>35.471</b>

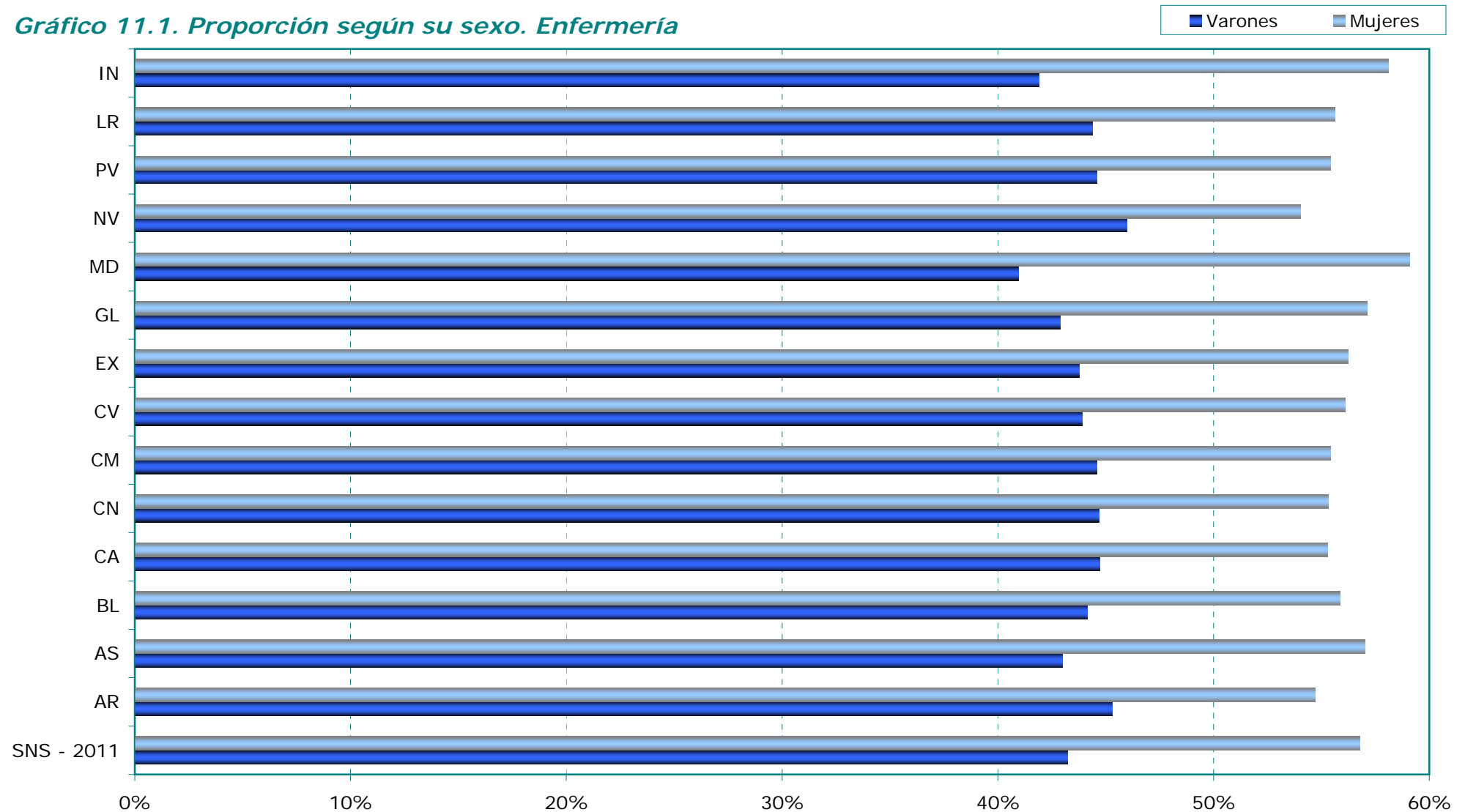




### ACTIVIDAD ASISTENCIAL EN ATENCIÓN PRIMARIA

USUARIOS DISTINTOS ATENDIDOS. SISTEMA NACIONAL DE SALUD. Año 2011

Gráfico 11.1. Proporción según su sexo. Enfermería

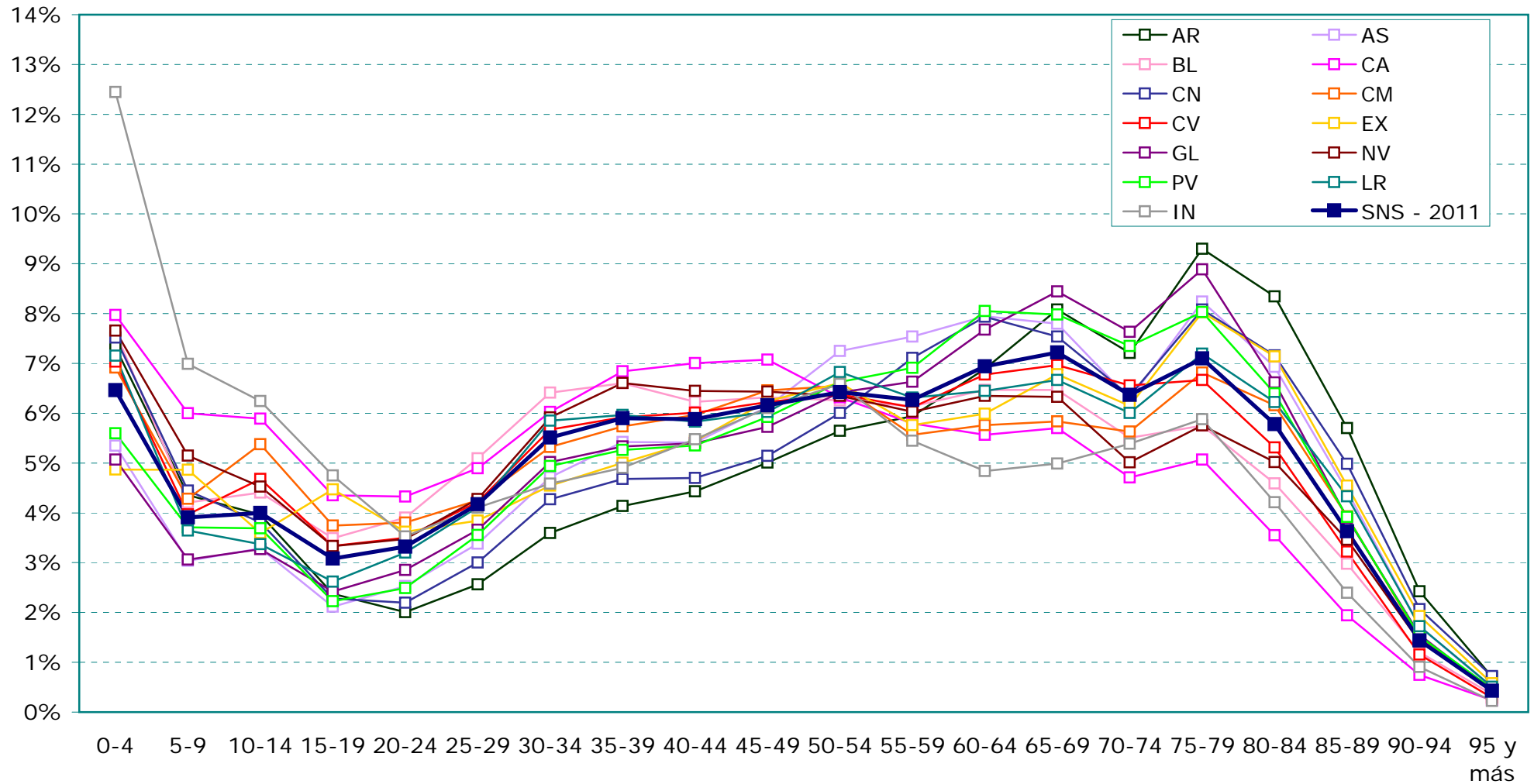




### ACTIVIDAD ASISTENCIAL EN ATENCIÓN PRIMARIA

USUARIOS DISTINTOS ATENDIDOS. SISTEMA NACIONAL DE SALUD. Año 2011

Gráfico 11.2. Proporción según grupo quinquenal de edad. Enfermería





## ACTIVIDAD ASISTENCIAL EN ATENCIÓN PRIMARIA

↓ FRECUENTACIÓN POR USUARIO. SISTEMA NACIONAL DE SALUD. Año 2011

*Tabla 12. Por tipo de profesional*

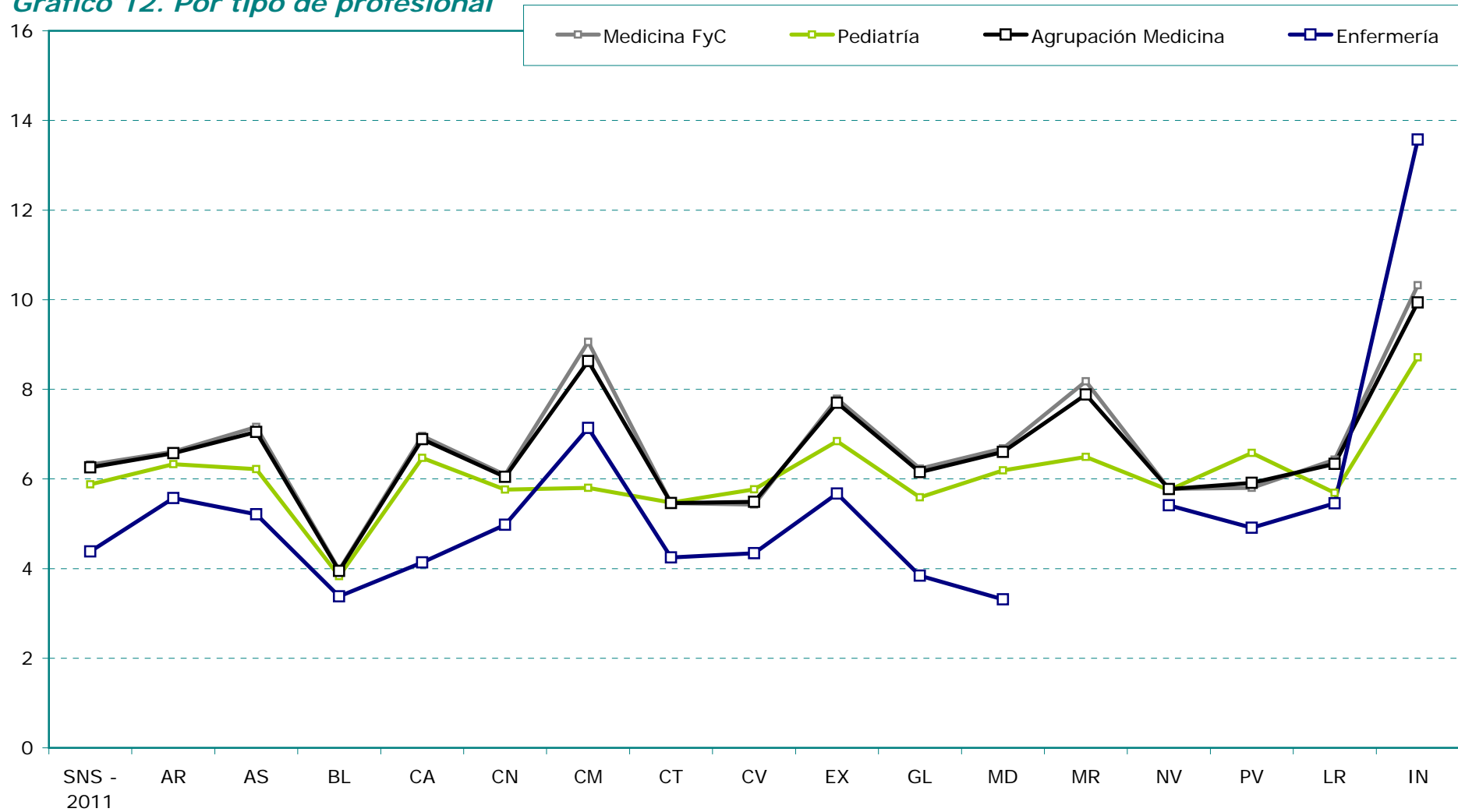
	<i>Medicina FyC</i>	<i>Pediatría</i>	<i>Agrupación Medicina</i>	<i>Enfermería</i>
AR	6,61	6,33	<b>6,57</b>	5,57
AS	7,16	6,22	<b>7,05</b>	5,21
BL	3,97	3,83	<b>3,95</b>	3,38
CA	6,96	6,47	<b>6,88</b>	4,13
CN	6,09	5,76	<b>6,05</b>	4,98
CM	9,06	5,80	<b>8,63</b>	7,14
CT	5,46	5,47	<b>5,46</b>	4,25
CV	5,43	5,77	<b>5,49</b>	4,34
EX	7,79	6,84	<b>7,70</b>	5,67
GL	6,23	5,59	<b>6,15</b>	3,84
MD	6,68	6,19	<b>6,60</b>	3,31
MR	8,18	6,49	<b>7,88</b>	-
NV	5,78	5,75	<b>5,77</b>	5,41
PV	5,80	6,58	<b>5,91</b>	4,91
LR	6,43	5,69	<b>6,33</b>	5,45
IN	10,32	8,71	<b>9,94</b>	13,57
<b>SNS - 2011</b>	<b>6,32</b>	<b>5,88</b>	<b>6,26</b>	<b>4,38</b>



### ACTIVIDAD ASISTENCIAL EN ATENCIÓN PRIMARIA

FRECUENTACIÓN POR USUARIO. SISTEMA NACIONAL DE SALUD. Año 2011

Gráfico 12. Por tipo de profesional



ACTIVIDAD ASISTENCIAL EN ATENCIÓN PRIMARIA



FRECIENTACIÓN POR USUARIO. SISTEMA NACIONAL DE SALUD. Año 2011

*Tabla 13.1. Por grupos quinquenales de edad de varones. Agrupación Medicina*

	<i>SNS - 2011</i>	<i>AR</i>	<i>AS</i>	<i>BL</i>	<i>CA</i>	<i>CN</i>	<i>CM</i>	<i>CV</i>	<i>EX</i>	<i>GL</i>	<i>MD</i>	<i>MR</i>	<i>NV</i>	<i>PV</i>	<i>LR</i>	<i>IN</i>
<b>0-4</b>	<b>8,05</b>	9,13	8,92	5,04	8,89	7,45	6,79	7,59	7,66	7,90	8,44	9,51	8,45	9,80	7,53	12,31
<b>5-9</b>	<b>4,39</b>	4,84	5,08	2,73	4,80	4,18	4,04	3,92	4,92	3,90	4,73	4,82	4,58	5,10	3,79	7,43
<b>10-14</b>	<b>3,64</b>	3,75	3,91	2,46	3,94	3,39	3,54	3,40	4,09	3,38	3,77	3,97	4,00	3,94	3,39	6,08
<b>15-19</b>	<b>3,39</b>	3,46	3,34	2,40	3,67	2,94	3,93	3,04	3,76	3,24	3,30	4,37	3,34	3,34	3,31	4,98
<b>20-24</b>	<b>3,64</b>	3,89	3,58	2,71	3,98	3,41	4,07	3,13	3,85	3,58	3,72	4,50	3,47	3,53	3,49	4,99
<b>25-29</b>	<b>3,87</b>	4,10	4,03	2,83	4,33	3,82	4,35	3,32	4,13	4,00	3,88	4,61	3,72	3,84	3,67	5,45
<b>30-34</b>	<b>4,10</b>	4,27	4,46	2,95	4,64	4,07	4,75	3,54	4,35	4,29	4,04	4,83	3,96	4,07	4,03	5,93
<b>35-39</b>	<b>4,40</b>	4,56	4,83	3,15	4,95	4,33	5,33	3,79	4,76	4,57	4,32	5,26	4,17	4,25	4,33	6,50
<b>40-44</b>	<b>4,89</b>	4,99	5,47	3,42	5,49	4,81	6,15	4,19	5,43	4,97	4,83	5,88	4,48	4,53	4,90	7,94
<b>45-49</b>	<b>5,48</b>	5,53	6,04	3,69	6,26	5,26	7,16	4,64	6,22	5,40	5,47	6,65	4,79	4,82	5,59	9,23
<b>50-54</b>	<b>6,19</b>	6,25	6,76	3,94	7,05	5,78	8,53	5,27	6,96	6,03	6,27	7,61	5,40	5,21	6,20	10,68
<b>55-59</b>	<b>6,97</b>	7,15	7,66	4,26	7,87	6,65	10,01	5,92	7,85	6,69	7,27	8,85	5,96	5,76	7,12	11,97
<b>60-64</b>	<b>7,60</b>	7,73	8,10	4,53	8,67	6,86	11,80	6,44	8,86	6,95	8,11	10,13	6,34	6,14	7,79	14,98
<b>65-69</b>	<b>7,77</b>	7,61	8,12	4,26	8,88	6,79	12,97	6,33	9,42	6,84	8,50	11,17	6,60	6,35	8,04	14,73
<b>70-74</b>	<b>8,57</b>	8,44	8,79	4,63	9,68	7,41	14,75	6,94	10,22	7,28	9,34	12,90	7,20	6,95	8,56	17,02
<b>75-79</b>	<b>9,50</b>	8,82	9,62	5,06	10,58	8,22	16,55	7,52	11,67	7,96	10,38	13,78	8,08	7,72	9,62	17,48
<b>80-84</b>	<b>9,96</b>	9,00	10,09	5,27	11,03	8,83	17,17	7,81	12,28	8,14	10,70	14,19	8,31	8,16	9,84	17,26
<b>85-89</b>	<b>9,51</b>	8,18	9,75	5,17	11,06	8,45	16,63	7,41	12,11	7,84	10,01	12,15	8,06	8,02	9,10	16,09
<b>90-94</b>	<b>8,50</b>	7,06	9,02	5,10	10,35	7,46	15,20	6,45	11,12	7,00	8,67	11,08	7,29	7,35	7,66	14,15
<b>95 y más</b>	<b>7,94</b>	10,14	8,92	4,66	10,06	6,83	13,25	5,77	9,63	6,29	7,70	12,75	7,25	6,27	7,18	6,79
<b>Total</b>	<b>5,99</b>	<b>6,20</b>	<b>6,70</b>	<b>3,74</b>	<b>6,36</b>	<b>5,67</b>	<b>7,98</b>	<b>5,15</b>	<b>6,96</b>	<b>5,80</b>	<b>6,06</b>	<b>7,23</b>	<b>5,44</b>	<b>5,56</b>	<b>6,03</b>	<b>8,96</b>

ACTIVIDAD ASISTENCIAL EN ATENCIÓN PRIMARIA



FRECUENTACIÓN POR USUARIO. SISTEMA NACIONAL DE SALUD. Año 2011

Tabla 13.2. Por grupos quinquenales de edad de mujeres. Agrupación Medicina

	<i>SNS - 2011</i>	<i>AR</i>	<i>AS</i>	<i>BL</i>	<i>CA</i>	<i>CN</i>	<i>CM</i>	<i>CV</i>	<i>EX</i>	<i>GL</i>	<i>MD</i>	<i>MR</i>	<i>NV</i>	<i>PV</i>	<i>LR</i>	<i>IN</i>
<b>0-4</b>	<b>7,69</b>	8,57	8,50	4,76	8,47	7,06	6,43	7,23	8,69	7,55	8,00	9,07	8,04	9,22	7,02	12,04
<b>5-9</b>	<b>4,39</b>	4,73	4,93	2,79	4,77	4,11	3,99	3,92	5,66	3,85	4,72	4,85	4,54	4,98	3,87	7,13
<b>10-14</b>	<b>3,64</b>	3,68	3,74	2,48	4,01	3,38	3,46	3,40	4,88	3,35	3,73	4,00	3,86	3,87	3,33	6,10
<b>15-19</b>	<b>4,10</b>	4,14	3,84	2,87	4,63	3,64	4,70	3,61	4,35	3,89	4,15	5,48	3,71	3,85	3,99	6,21
<b>20-24</b>	<b>4,66</b>	4,77	4,24	3,27	5,39	4,36	5,31	3,86	4,63	4,35	5,05	5,99	4,06	4,48	4,27	6,96
<b>25-29</b>	<b>5,10</b>	5,30	4,75	3,46	5,77	5,31	6,07	4,24	5,50	4,99	5,30	6,47	4,56	4,90	4,79	7,74
<b>30-34</b>	<b>5,59</b>	5,83	5,38	3,68	6,15	5,83	6,85	4,68	6,31	5,55	5,81	6,83	5,02	5,30	5,56	8,81
<b>35-39</b>	<b>5,73</b>	5,93	5,63	3,77	6,33	5,83	7,05	4,73	6,64	5,69	5,99	6,90	5,24	5,42	5,59	9,06
<b>40-44</b>	<b>5,90</b>	6,02	6,01	3,85	6,61	5,72	7,40	4,96	6,96	5,80	6,07	7,23	5,34	5,43	5,76	10,08
<b>45-49</b>	<b>6,49</b>	6,50	6,67	4,12	7,40	6,15	8,43	5,53	7,65	6,20	6,70	7,99	5,71	5,68	6,38	12,02
<b>50-54</b>	<b>7,21</b>	7,15	7,47	4,42	8,21	6,63	9,84	6,16	8,62	6,90	7,51	9,15	6,23	6,07	6,97	13,04
<b>55-59</b>	<b>7,79</b>	7,86	8,10	4,57	8,95	7,03	11,25	6,66	9,17	7,37	8,25	10,32	6,53	6,34	7,44	15,82
<b>60-64</b>	<b>8,34</b>	8,47	8,72	4,71	9,54	7,20	13,08	7,08	10,04	7,66	8,92	11,68	7,02	6,61	8,01	17,50
<b>65-69</b>	<b>8,67</b>	8,70	9,04	4,64	9,90	7,21	14,56	7,21	10,73	7,50	9,32	12,84	7,35	6,91	8,65	18,35
<b>70-74</b>	<b>9,42</b>	9,29	9,51	5,05	10,65	7,82	16,20	7,77	11,80	7,79	10,14	14,31	8,10	7,55	9,12	17,99
<b>75-79</b>	<b>9,93</b>	9,36	9,96	5,39	11,17	8,41	16,91	8,10	12,53	8,26	10,65	14,38	8,50	8,14	9,75	19,05
<b>80-84</b>	<b>9,66</b>	8,72	9,82	5,43	10,94	8,46	16,37	7,77	12,28	8,08	10,19	13,34	8,29	8,21	9,52	17,16
<b>85-89</b>	<b>8,81</b>	7,45	9,28	5,13	10,45	8,00	15,45	6,94	11,46	7,45	9,13	11,58	7,61	7,70	8,27	15,75
<b>90-94</b>	<b>7,81</b>	6,52	8,39	4,63	10,16	6,96	14,08	6,11	10,41	6,60	7,94	10,40	6,79	6,92	6,85	15,57
<b>95 y más</b>	<b>7,13</b>	6,88	8,08	4,28	9,40	6,49	12,49	5,53	9,02	5,81	7,23	10,74	6,45	5,92	6,13	12,39
<b>Total</b>	<b>6,81</b>	<b>6,89</b>	<b>7,32</b>	<b>4,11</b>	<b>7,34</b>	<b>6,36</b>	<b>9,20</b>	<b>5,77</b>	<b>8,35</b>	<b>6,44</b>	<b>7,04</b>	<b>8,45</b>	<b>6,06</b>	<b>6,21</b>	<b>6,60</b>	<b>10,77</b>

ACTIVIDAD ASISTENCIAL EN ATENCIÓN PRIMARIA



FRECUENTACIÓN POR USUARIO. SISTEMA NACIONAL DE SALUD. Año 2011

Tabla 13.3. Por grupos quinquenales de edad en ambos sexos. Agrupación Medicina

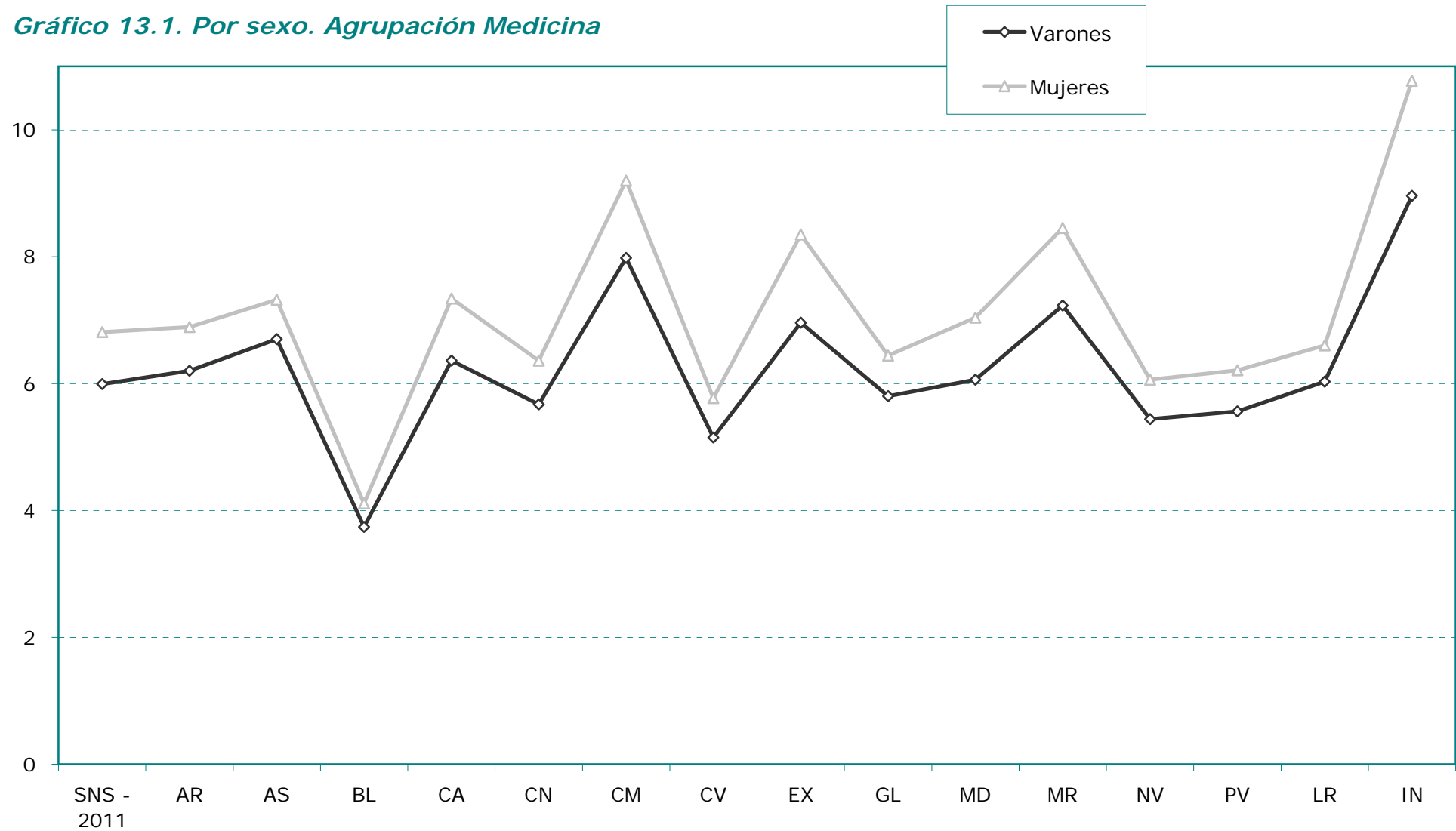
	<b>SNS - 2011</b>	<b>AR</b>	<b>AS</b>	<b>BL</b>	<b>CN</b>	<b>CB</b>	<b>CM</b>	<b>CV</b>	<b>EX</b>	<b>GL</b>	<b>MD</b>	<b>MR</b>	<b>NV</b>	<b>PV</b>	<b>LR</b>	<b>IN</b>
<b>0-4</b>	<b>7,88</b>	8,85	8,71	4,91	8,69	7,26	6,61	7,42	8,10	7,73	8,23	9,30	8,25	9,52	7,28	12,18
<b>5-9</b>	<b>4,39</b>	4,79	5,01	2,76	4,78	4,15	4,02	3,92	5,25	3,88	4,73	4,83	4,56	5,04	3,83	7,29
<b>10-14</b>	<b>3,64</b>	3,72	3,83	2,47	3,97	3,38	3,50	3,40	4,44	3,36	3,75	3,98	3,93	3,91	3,36	6,09
<b>15-19</b>	<b>3,76</b>	3,81	3,59	2,66	4,16	3,30	4,32	3,33	4,05	3,58	3,74	4,95	3,53	3,59	3,66	5,58
<b>20-24</b>	<b>4,20</b>	4,38	3,94	3,04	4,75	3,93	4,74	3,54	4,25	4,01	4,47	5,33	3,78	4,04	3,93	6,12
<b>25-29</b>	<b>4,57</b>	4,77	4,43	3,20	5,15	4,66	5,30	3,84	4,88	4,56	4,70	5,65	4,16	4,41	4,31	6,83
<b>30-34</b>	<b>4,93</b>	5,14	4,98	3,37	5,49	5,06	5,90	4,17	5,45	5,01	5,05	5,92	4,53	4,74	4,87	7,65
<b>35-39</b>	<b>5,13</b>	5,30	5,27	3,50	5,70	5,16	6,27	4,30	5,80	5,20	5,26	6,14	4,73	4,88	5,01	7,94
<b>40-44</b>	<b>5,44</b>	5,55	5,77	3,66	6,09	5,30	6,82	4,61	6,27	5,43	5,52	6,60	4,93	5,00	5,36	9,11
<b>45-49</b>	<b>6,03</b>	6,04	6,39	3,93	6,87	5,74	7,83	5,12	6,97	5,84	6,15	7,36	5,27	5,28	6,01	10,71
<b>50-54</b>	<b>6,75</b>	6,73	7,15	4,20	7,67	6,23	9,21	5,76	7,83	6,50	6,97	8,44	5,83	5,67	6,61	11,93
<b>55-59</b>	<b>7,41</b>	7,53	7,90	4,43	8,44	6,85	10,65	6,32	8,53	7,05	7,83	9,63	6,25	6,07	7,29	14,01
<b>60-64</b>	<b>8,00</b>	8,12	8,43	4,63	9,13	7,04	12,46	6,79	9,48	7,33	8,56	10,96	6,69	6,38	7,90	16,31
<b>65-69</b>	<b>8,25</b>	8,18	8,62	4,46	9,42	7,01	13,81	6,80	10,12	7,19	8,95	12,05	6,99	6,65	8,36	16,65
<b>70-74</b>	<b>9,04</b>	8,90	9,20	4,86	10,21	7,64	15,55	7,40	11,09	7,57	9,79	13,67	7,68	7,27	8,86	17,58
<b>75-79</b>	<b>9,75</b>	9,13	9,82	5,25	10,92	8,33	16,75	7,85	12,17	8,13	10,54	14,12	8,32	7,96	9,69	18,43
<b>80-84</b>	<b>9,78</b>	8,83	9,92	5,37	10,98	8,61	16,71	7,79	12,28	8,10	10,38	13,68	8,30	8,19	9,65	17,20
<b>85-89</b>	<b>9,05</b>	7,72	9,43	5,14	10,65	8,15	15,89	7,10	11,69	7,58	9,41	11,78	7,76	7,81	8,57	15,86
<b>90-94</b>	<b>8,00</b>	6,69	8,55	4,76	10,21	7,09	14,44	6,20	10,64	6,71	8,13	10,60	6,93	7,04	7,10	15,15
<b>95 y más</b>	<b>7,31</b>	7,65	8,24	4,37	9,55	6,55	12,69	5,59	9,17	5,91	7,33	11,20	6,60	5,99	6,38	10,71
<b>Total</b>	<b>6,32</b>	<b>6,57</b>	<b>7,05</b>	<b>3,95</b>	<b>6,88</b>	<b>6,05</b>	<b>8,63</b>	<b>5,49</b>	<b>7,70</b>	<b>6,15</b>	<b>6,60</b>	<b>7,88</b>	<b>5,77</b>	<b>5,91</b>	<b>6,33</b>	<b>9,94</b>



ACTIVIDAD ASISTENCIAL EN ATENCIÓN PRIMARIA

FRECUENTACIÓN POR USUARIO. SISTEMA NACIONAL DE SALUD. Año 2011

Gráfico 13.1. Por sexo. Agrupación Medicina



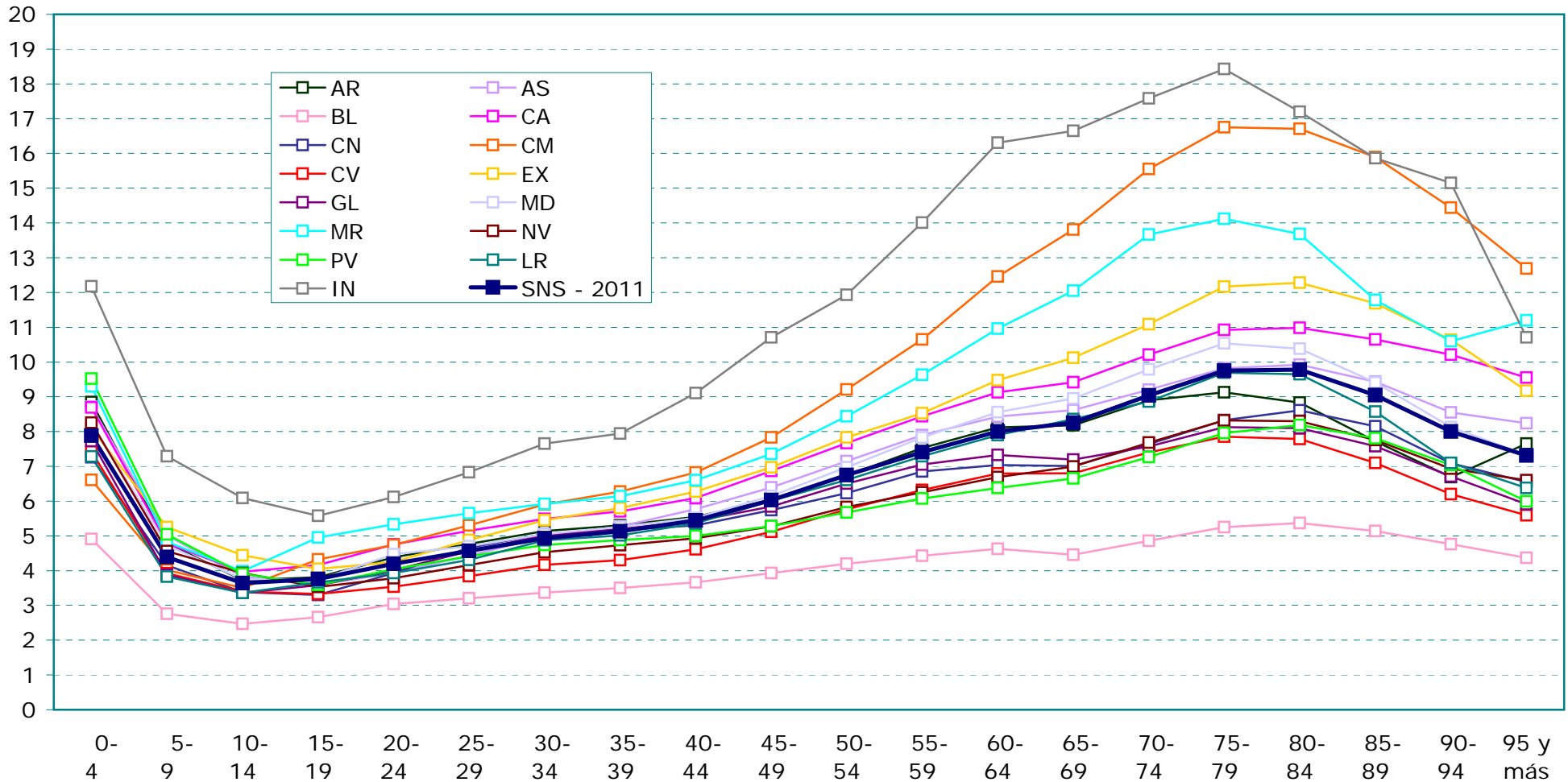




### ACTIVIDAD ASISTENCIAL EN ATENCIÓN PRIMARIA

FRECUENTACIÓN POR USUARIO. SISTEMA NACIONAL DE SALUD. Año 2011

Gráfico 13.2. Por grupos quinquenales de edad. Agrupación medicina



ACTIVIDAD ASISTENCIAL EN ATENCIÓN PRIMARIA



FRECUENTACIÓN POR USUARIO. SISTEMA NACIONAL DE SALUD. Año 2011

*Tabla 14.1. Por grupos quinquenales de edad de varones. Enfermería*

	<b>SNS - 2011</b>	<b>AR</b>	<b>AS</b>	<b>BL</b>	<b>CA</b>	<b>CN</b>	<b>CM</b>	<b>CV</b>	<b>EX</b>	<b>GL</b>	<b>MD</b>	<b>NV</b>	<b>PV</b>	<b>LR</b>	<b>IN</b>
<b>0-4</b>	<b>4,07</b>	4,31	4,17	3,22	5,06	4,64	5,62	4,45	4,89	3,78	3,22	5,02	2,75	4,09	14,15
<b>5-9</b>	<b>2,40</b>	2,10	2,01	1,84	2,60	2,08	2,82	2,55	4,88	1,94	1,87	2,85	2,14	2,15	8,80
<b>10-14</b>	<b>2,60</b>	2,43	2,61	2,04	2,92	2,25	3,18	2,87	3,00	2,13	2,23	3,20	2,22	2,65	8,73
<b>15-19</b>	<b>2,66</b>	2,70	2,40	2,25	2,83	2,57	3,23	2,82	2,94	2,45	2,30	3,26	2,37	2,65	7,57
<b>20-24</b>	<b>2,50</b>	3,02	2,52	2,16	2,60	2,56	3,09	2,56	2,63	2,39	2,13	3,19	2,46	2,65	8,72
<b>25-29</b>	<b>2,46</b>	2,97	2,63	2,16	2,59	2,54	3,27	2,49	2,57	2,40	2,01	3,20	2,56	2,66	8,10
<b>30-34</b>	<b>2,53</b>	2,94	2,76	2,24	2,62	2,74	3,45	2,55	2,62	2,45	2,10	3,15	2,69	2,80	9,67
<b>35-39</b>	<b>2,71</b>	3,18	2,95	2,35	2,81	3,09	3,83	2,69	2,90	2,51	2,25	3,34	2,83	3,09	9,74
<b>40-44</b>	<b>3,03</b>	3,58	3,30	2,64	3,12	3,71	4,47	2,96	3,28	2,77	2,43	3,78	3,22	3,55	11,38
<b>45-49</b>	<b>3,41</b>	3,96	3,90	2,89	3,47	3,94	5,22	3,30	3,79	2,98	2,67	4,09	3,70	4,19	13,00
<b>50-54</b>	<b>3,85</b>	4,54	4,39	3,17	4,03	4,31	6,17	3,67	4,39	3,25	2,94	4,63	4,21	4,61	14,20
<b>55-59</b>	<b>4,33</b>	5,13	5,10	3,47	4,49	4,74	7,23	4,16	5,13	3,65	3,28	5,21	4,83	5,37	16,66
<b>60-64</b>	<b>4,98</b>	6,01	5,93	3,98	5,03	5,53	8,81	4,89	6,22	4,08	3,67	6,24	5,73	6,40	17,12
<b>65-69</b>	<b>5,67</b>	6,65	6,80	4,43	5,73	6,25	10,42	5,61	7,49	4,66	4,14	7,37	6,44	7,74	19,77
<b>70-74</b>	<b>6,56</b>	7,65	7,72	5,09	6,48	6,90	12,30	6,59	8,55	5,22	4,71	8,69	7,32	8,64	18,89
<b>75-79</b>	<b>7,49</b>	8,53	8,39	5,59	7,14	7,57	13,57	7,30	9,59	5,87	5,43	10,33	8,51	10,08	17,90
<b>80-84</b>	<b>7,99</b>	8,89	8,73	5,96	7,41	8,14	13,62	7,80	9,66	6,18	5,93	11,22	9,01	10,25	19,54
<b>85-89</b>	<b>7,64</b>	8,26	8,46	5,69	7,49	8,04	12,43	7,60	8,82	5,95	5,64	10,93	8,69	9,25	20,10
<b>90-94</b>	<b>6,69</b>	7,19	7,60	5,37	7,03	7,43	10,54	6,63	7,31	5,13	5,17	9,21	7,64	7,92	20,68
<b>95 y más</b>	<b>6,02</b>	8,38	5,60	4,37	6,99	6,36	8,52	6,17	6,38	4,72	4,62	9,18	6,83	7,00	21,09
<b>Total</b>	<b>4,46</b>	<b>5,48</b>	<b>5,20</b>	<b>3,39</b>	<b>4,13</b>	<b>4,99</b>	<b>7,06</b>	<b>4,38</b>	<b>5,59</b>	<b>3,93</b>	<b>3,37</b>	<b>5,44</b>	<b>4,94</b>	<b>5,56</b>	<b>13,37</b>

ACTIVIDAD ASISTENCIAL EN ATENCIÓN PRIMARIA



FRECÜENTACIÓN POR USUARIO. SISTEMA NACIONAL DE SALUD. Año 2011

Tabla 14.2. Por grupos quinquenales de edad de mujeres. Enfermería

	<b>SNS - 2011</b>	<b>AR</b>	<b>AS</b>	<b>BL</b>	<b>CA</b>	<b>CN</b>	<b>CM</b>	<b>CV</b>	<b>EX</b>	<b>GL</b>	<b>MD</b>	<b>NV</b>	<b>PV</b>	<b>LR</b>	<b>IN</b>
<b>0-4</b>	<b>4,00</b>	4,35	4,03	3,11	4,94	4,70	5,58	4,38	4,77	3,69	3,16	4,93	2,66	4,04	13,27
<b>5-9</b>	<b>2,30</b>	1,93	2,04	1,85	2,48	2,00	2,71	2,38	4,77	1,92	1,80	2,71	2,15	2,14	7,38
<b>10-14</b>	<b>2,69</b>	2,29	2,76	2,08	3,12	2,42	3,55	2,99	2,78	2,40	2,24	3,01	2,22	2,49	7,49
<b>15-19</b>	<b>2,49</b>	2,74	2,34	2,21	2,92	2,74	3,16	2,40	3,11	2,19	2,17	3,04	2,25	2,60	9,17
<b>20-24</b>	<b>2,39</b>	2,58	2,48	2,25	2,66	2,50	3,20	2,38	2,66	2,16	2,01	3,13	2,44	2,82	9,10
<b>25-29</b>	<b>2,49</b>	2,65	2,73	2,27	2,70	2,80	3,64	2,55	2,85	2,26	2,02	3,24	2,60	3,35	9,06
<b>30-34</b>	<b>2,69</b>	2,94	3,05	2,35	2,81	3,14	4,15	2,75	3,05	2,41	2,13	3,48	2,90	3,97	9,82
<b>35-39</b>	<b>2,77</b>	3,27	3,07	2,45	2,95	3,14	4,26	2,78	3,19	2,43	2,22	3,64	3,00	3,62	9,93
<b>40-44</b>	<b>2,91</b>	3,45	3,27	2,58	3,10	3,29	4,35	2,88	3,48	2,57	2,32	3,76	3,14	3,42	11,13
<b>45-49</b>	<b>3,23</b>	3,83	3,69	2,79	3,42	3,57	5,08	3,15	3,88	2,77	2,53	4,01	3,53	3,87	13,18
<b>50-54</b>	<b>3,64</b>	4,35	4,19	3,07	3,83	3,87	6,11	3,46	4,53	3,03	2,80	4,48	3,97	4,51	14,71
<b>55-59</b>	<b>4,11</b>	5,08	4,79	3,34	4,33	4,48	7,37	3,94	5,33	3,38	3,14	4,89	4,55	4,95	16,99
<b>60-64</b>	<b>4,74</b>	5,96	5,50	3,86	4,88	5,16	9,16	4,60	6,30	3,82	3,55	5,76	5,25	5,74	19,79
<b>65-69</b>	<b>5,50</b>	6,77	6,45	4,22	5,57	5,75	10,92	5,45	7,80	4,44	4,05	6,89	5,95	6,91	18,01
<b>70-74</b>	<b>6,42</b>	7,85	7,44	4,97	6,34	6,31	12,63	6,43	8,99	5,01	4,66	8,14	6,85	8,05	19,53
<b>75-79</b>	<b>7,23</b>	8,63	8,17	5,44	6,77	7,24	13,42	7,21	9,76	5,67	5,29	9,43	7,88	9,31	19,72
<b>80-84</b>	<b>7,47</b>	8,61	8,42	5,68	6,89	7,73	12,90	7,52	9,49	5,93	5,48	10,06	8,28	9,35	19,36
<b>85-89</b>	<b>7,13</b>	8,09	8,11	5,60	6,90	7,84	11,35	7,27	8,37	5,88	5,25	9,96	8,00	8,60	19,84
<b>90-94</b>	<b>6,35</b>	7,37	7,65	5,16	7,22	7,22	9,61	6,81	7,01	5,41	4,54	8,69	7,07	7,18	17,90
<b>95 y más</b>	<b>6,05</b>	7,49	7,04	5,33	7,34	6,97	8,17	6,71	6,54	5,20	4,29	8,68	7,00	6,62	19,83
<b>Total</b>	<b>4,37</b>	<b>5,65</b>	<b>5,22</b>	<b>3,37</b>	<b>4,13</b>	<b>4,97</b>	<b>7,20</b>	<b>4,31</b>	<b>5,74</b>	<b>3,78</b>	<b>3,27</b>	<b>5,39</b>	<b>4,88</b>	<b>5,37</b>	<b>13,72</b>

ACTIVIDAD ASISTENCIAL EN ATENCIÓN PRIMARIA



FRECÜENTACIÓN POR USUARIO. SISTEMA NACIONAL DE SALUD. Año 2011

Tabla 14.3. Por grupos quinquenales de edad en ambos sexos. Enfermería

	SNS - 2011	AR	AS	BL	CA	CN	CM	CV	EX	GL	MD	NV	PV	LR	IN
0-4	4,03	4,33	4,10	3,17	5,00	4,67	5,60	4,42	4,83	3,74	3,19	4,98	2,71	4,07	13,72
5-9	2,35	2,02	2,02	1,85	2,55	2,04	2,77	2,47	4,82	1,93	1,84	2,78	2,14	2,15	8,09
10-14	2,65	2,36	2,69	2,06	3,02	2,33	3,37	2,93	2,89	2,27	2,24	3,10	2,22	2,57	8,14
15-19	2,57	2,72	2,37	2,23	2,88	2,66	3,19	2,58	3,04	2,30	2,22	3,14	2,31	2,62	8,28
20-24	2,43	2,79	2,49	2,22	2,63	2,52	3,15	2,45	2,65	2,25	2,05	3,16	2,45	2,76	8,97
25-29	2,48	2,79	2,69	2,23	2,65	2,69	3,49	2,53	2,74	2,31	2,01	3,22	2,58	3,10	8,78
30-34	2,63	2,94	2,94	2,31	2,73	2,98	3,88	2,67	2,89	2,42	2,12	3,34	2,81	3,54	9,78
35-39	2,75	3,23	3,03	2,41	2,89	3,12	4,08	2,74	3,07	2,46	2,23	3,51	2,93	3,41	9,86
40-44	2,96	3,51	3,28	2,61	3,11	3,49	4,41	2,92	3,39	2,65	2,36	3,77	3,18	3,48	11,22
45-49	3,31	3,89	3,78	2,83	3,44	3,74	5,15	3,21	3,84	2,86	2,59	4,05	3,61	4,01	13,10
50-54	3,73	4,44	4,28	3,12	3,92	4,08	6,14	3,56	4,47	3,13	2,86	4,55	4,08	4,56	14,49
55-59	4,21	5,10	4,93	3,40	4,40	4,61	7,30	4,04	5,23	3,51	3,20	5,05	4,68	5,15	16,86
60-64	4,85	5,98	5,70	3,92	4,95	5,34	8,99	4,74	6,26	3,95	3,60	6,00	5,48	6,07	18,59
65-69	5,58	6,71	6,61	4,32	5,64	5,99	10,68	5,53	7,65	4,54	4,09	7,12	6,19	7,31	18,74
70-74	6,48	7,76	7,57	5,03	6,40	6,58	12,48	6,50	8,80	5,11	4,68	8,40	7,06	8,33	19,26
75-79	7,34	8,59	8,26	5,51	6,93	7,38	13,48	7,25	9,69	5,76	5,35	9,83	8,15	9,65	19,05
80-84	7,68	8,73	8,53	5,79	7,09	7,89	13,20	7,63	9,56	6,03	5,65	10,53	8,57	9,72	19,42
85-89	7,30	8,15	8,22	5,63	7,10	7,91	11,76	7,38	8,54	5,91	5,38	10,29	8,22	8,84	19,92
90-94	6,45	7,32	7,63	5,22	7,16	7,28	9,91	6,76	7,11	5,33	4,71	8,83	7,21	7,40	18,69
95 y más	6,04	7,70	6,75	5,10	7,25	6,86	8,27	6,58	6,50	5,08	4,36	8,78	6,96	6,71	20,00
<b>Total</b>	<b>4,38</b>	<b>5,57</b>	<b>5,21</b>	<b>3,38</b>	<b>4,13</b>	<b>4,98</b>	<b>7,14</b>	<b>4,34</b>	<b>5,67</b>	<b>3,84</b>	<b>3,31</b>	<b>5,41</b>	<b>4,91</b>	<b>5,45</b>	<b>13,57</b>



ACTIVIDAD ASISTENCIAL EN ATENCIÓN PRIMARIA

FRECUENTACIÓN POR USUARIO. SISTEMA NACIONAL DE SALUD. Año 2011

Gráfico 14.1. Por sexo. Enfermería

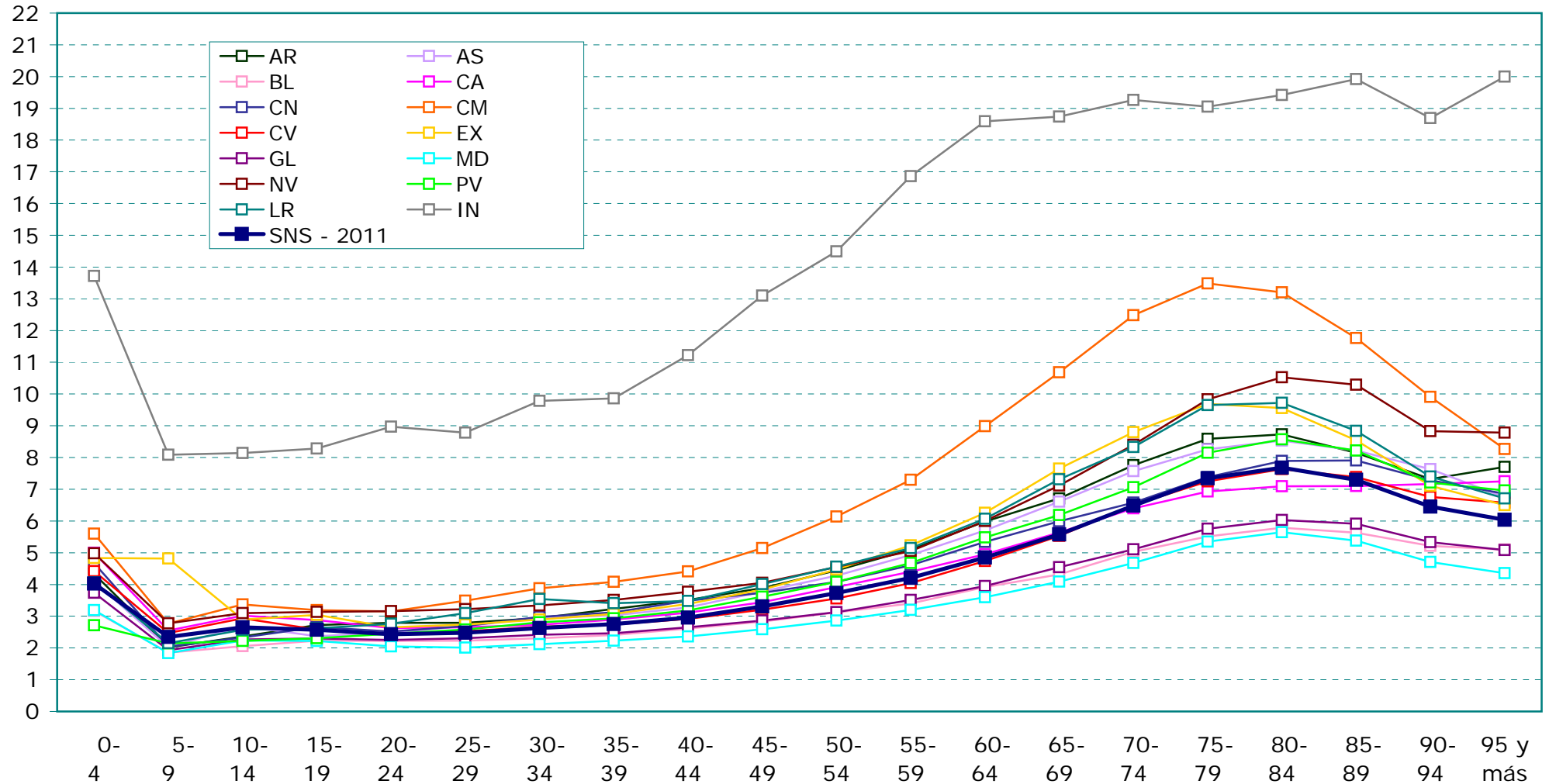




### ACTIVIDAD ASISTENCIAL EN ATENCIÓN PRIMARIA

FRECUENTACIÓN POR USUARIO. SISTEMA NACIONAL DE SALUD. Año 2011

Gráfico 14.2. Por grupos quinquenales de edad. Enfermería





### *Abreviaturas de las comunidades autónomas*

<b>AN</b>	<b>Andalucía</b>
<b>AR</b>	<b>Aragón</b>
<b>AS</b>	<b>Asturias (Principado de)</b>
<b>BL</b>	<b>Baleares (Islas)</b>
<b>CA</b>	<b>Canarias</b>
<b>CN</b>	<b>Cantabria</b>
<b>CL</b>	<b>Castilla y León</b>
<b>CM</b>	<b>Castilla - La Mancha</b>
<b>CT</b>	<b>Cataluña</b>
<b>CV</b>	<b>C. Valenciana</b>
<b>EX</b>	<b>Extremadura</b>
<b>GL</b>	<b>Galicia</b>
<b>MD</b>	<b>Madrid (Comunidad de)</b>
<b>MR</b>	<b>Murcia (Región de)</b>
<b>NV</b>	<b>Navarra (Comunidad Foral de)</b>
<b>PV</b>	<b>País Vasco</b>
<b>LR</b>	<b>La Rioja</b>
<b>IN</b>	<b>Ingesa (Ceuta y Melilla)</b>
<b>SNS - 2011</b>	<b>Datos del año 2011 para el Sistema Nacional de salud de las CCAA informantes</b>