



MINISTERIO  
DE SANIDAD, SERVICIOS SOCIALES  
E IGUALDAD

# Encuesta sobre la situación laboral de las personas con VIH en España

Begoña Rodríguez Ortiz de Salazar MD, MPH, PhD

**Plan Nacional sobre el Sida**

Ministerio de Sanidad, Servicios Sociales e Igualdad

Noviembre 2017

# Plan Estratégico de Prevención y Control del VIH y otras ITS



## El objetivo 9:

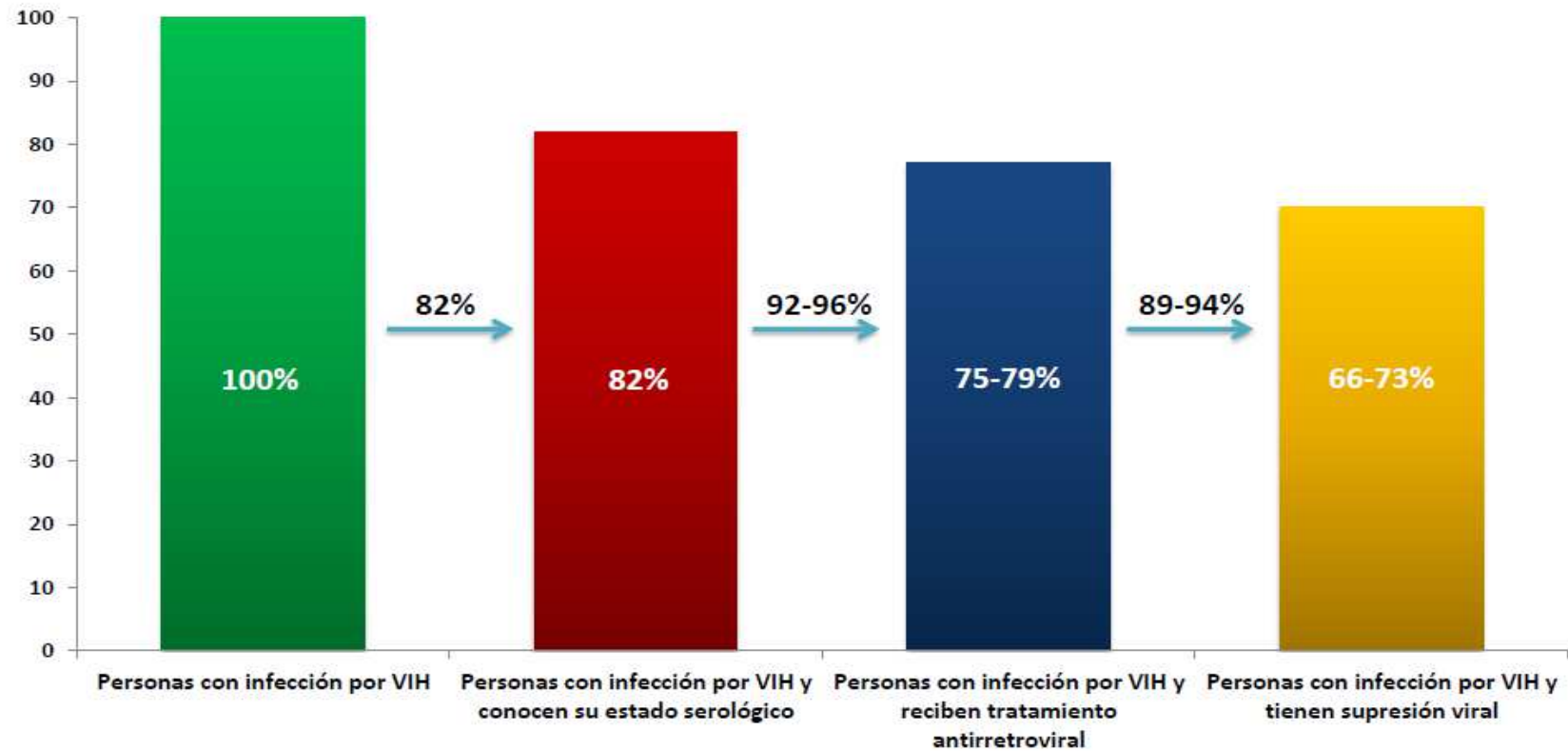
**Promover la igualdad de trato y la no discriminación de las personas con VIH**





Plan Nacional sobre el Sida

## CASCADA DE DIAGNÓSTICO Y TRATAMIENTO DE LA INFECCIÓN POR VIH EN ESPAÑA



*Elaborado por el Plan Nacional sobre el Sida a partir de las estimaciones realizadas por el Centro Nacional de Epidemiología para el año 2013 y datos procedentes de la Encuesta Hospitalaria de pacientes con infección por el VIH, 2016.*

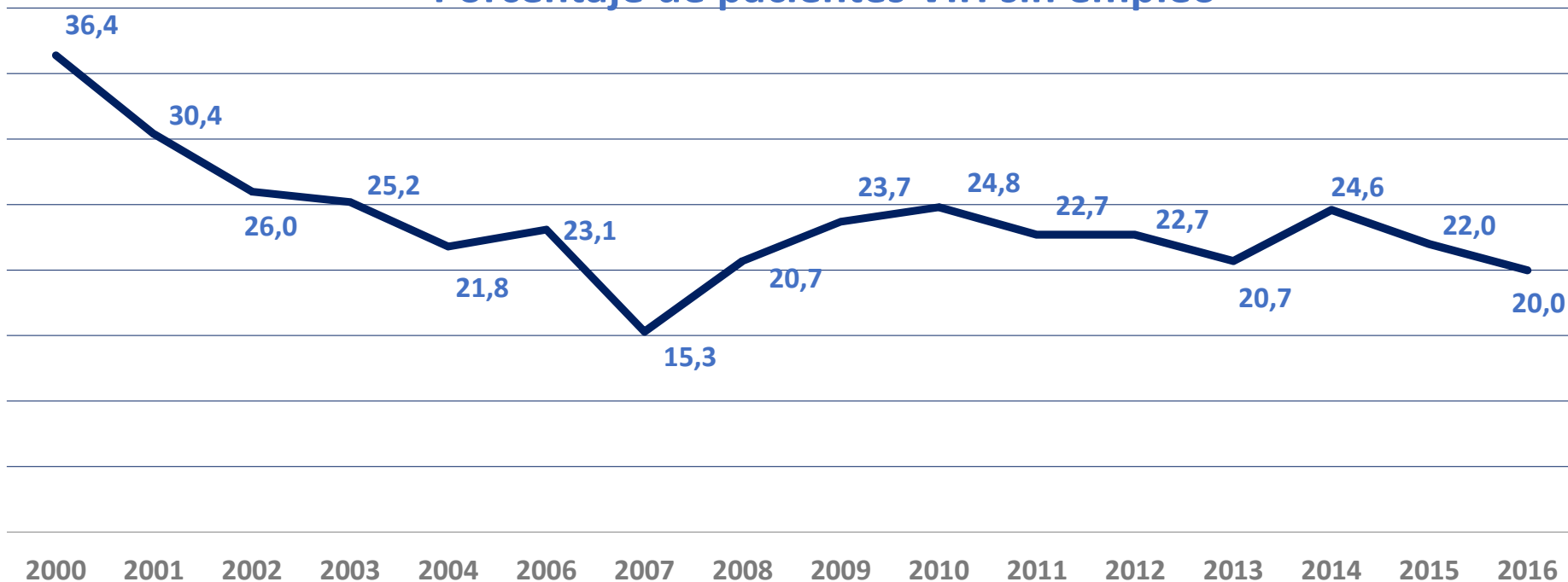
<http://www.msssi.gob.es/ciudadanos/enfLesiones/enfTransmisibles/sida/publicaciones/profSanitarios/CascadaWEBDxTTOVIH22Novbre17.pdf>



MINISTERIO  
DE SANIDAD, SERVICIOS SOCIALES  
E IGUALDAD

# ANTECEDENTES

## Porcentaje de pacientes VIH sin empleo



Fuente: Elaboración propia a partir de la Encuesta Hospitalaria de pacientes con Infección por VIH, 2000-2016

<http://www.msssi.gob.es/ciudadanos/enfLesiones/enfTransmisibles/sida/vigilancia/InformeEncuestaHospitalaria2016DEF.pdf>



MINISTERIO  
DE SANIDAD, SERVICIOS SOCIALES  
E IGUALDAD

**#VIHLABORAL**

## **OBJETIVO**

**Conocer la situación laboral de las personas con infección por VIH para abordar mejor las acciones de formación, inserción y reinserción en el ámbito laboral y facilitar la igualdad de trato y no discriminación**



MINISTERIO  
DE SANIDAD, SERVICIOS SOCIALES  
E IGUALDAD

## Método:

### Diseño :

encuesta **anónima on-line** con 15 variables

### Periodo recogida de datos:

22 de junio al 22 de diciembre 2016

### Cálculo del tamaño muestra:

nivel confianza 95% error máximo 4%

### Codificación :

Clasificación Nacional de Ocupaciones (CNO) 2011

### Análisis estadístico:

SPSS V20

## #VIHLABORAL

### Criterios de inclusión:

- Personas diagnosticadas de VIH
- Residentes en España
- Mayores de 16 años

### Criterios de exclusión:

- Residentes fuera de España
- Personas no diagnosticadas de VIH

### Limitaciones :

- Encuesta on-line: Brecha digital

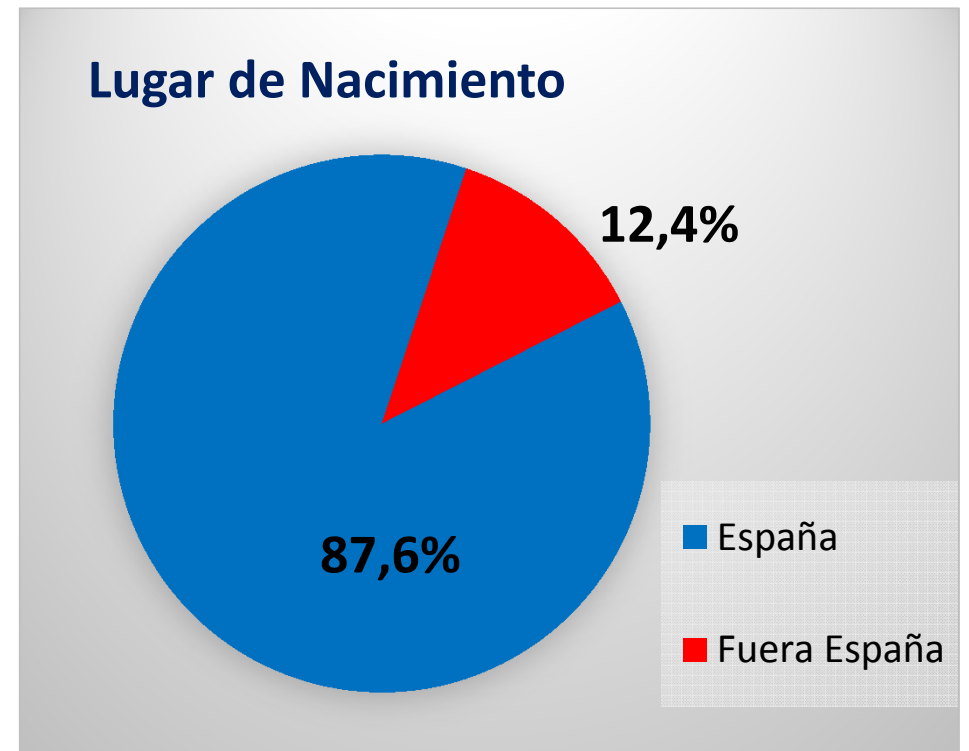


MINISTERIO  
DE SANIDAD, SERVICIOS SOCIALES  
E IGUALDAD

Válidos  
N= 542

#VIHLABORAL

Comunidad Autónoma Residencia
Madrid
Castilla y León
Andalucía
Comunidad Valenciana
Cataluña
Islas Baleares



Fuente: Elaboración propia a partir de la encuesta VIHLABORAL 2016.  
Bross 2017



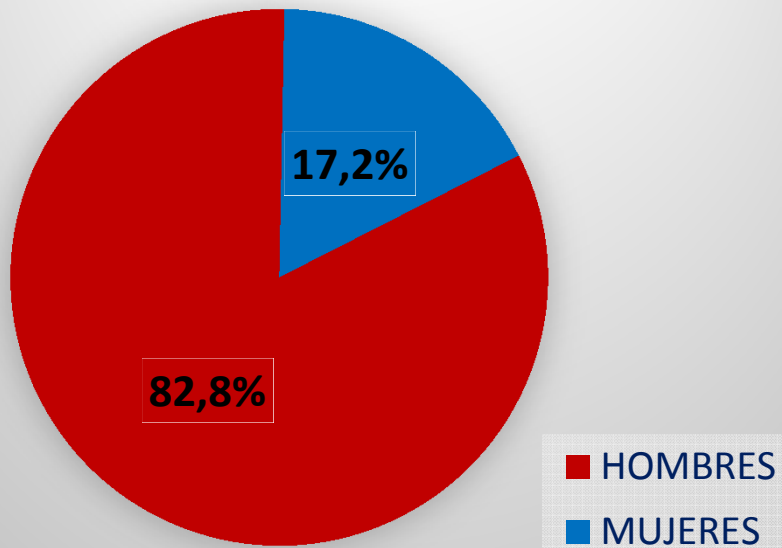


MINISTERIO  
DE SANIDAD, SERVICIOS SOCIALES  
E IGUALDAD

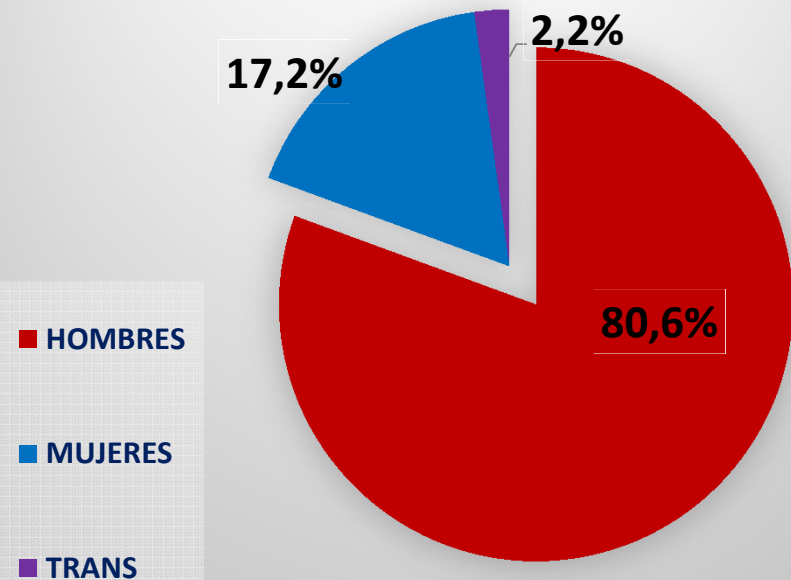
# #VIHLABORAL

N= 542

## SEXO AL NACIMIENTO



## IDENTIDAD

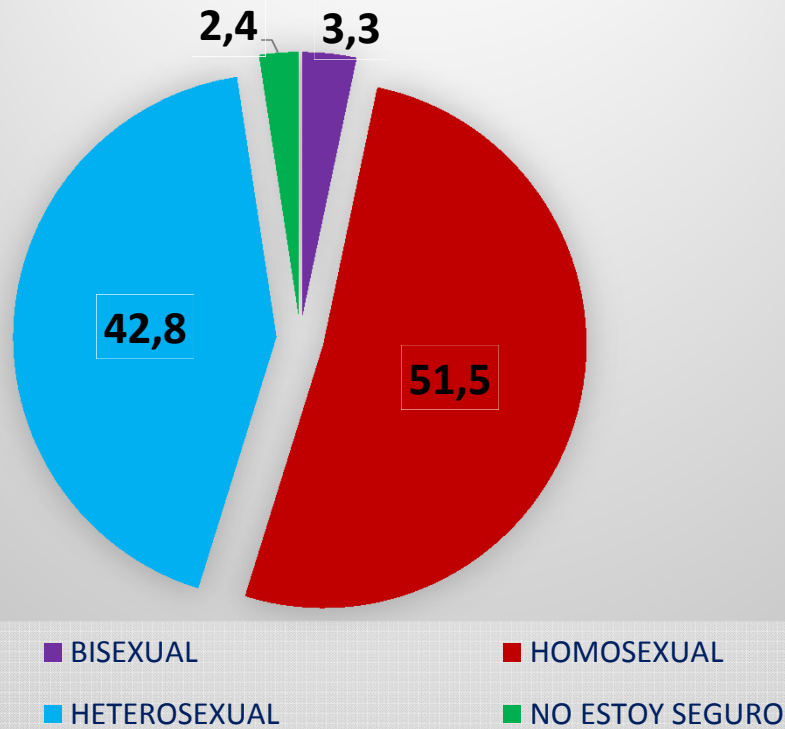


Fuente: Elaboración propia a partir de la encuesta VIHLABORAL 2016.  
Bross 2017



MINISTERIO  
DE SANIDAD, SERVICIOS SOCIALES  
E IGUALDAD

## ORIENTACIÓN



Fuente: Elaboración propia a partir de la encuesta VIHLABORAL 2016.

## #VIHLABORAL

Antigüedad Diagnóstico	Media (DS) años	Mediana años
Total	12,1 (9,7)	9
Hombres	11 (9,7)	7
Mujeres	18,5 (9,1)	20

**p<0.05**



MINISTERIO  
DE SANIDAD, SERVICIOS SOCIALES  
E IGUALDAD

**#VIHLABORAL**

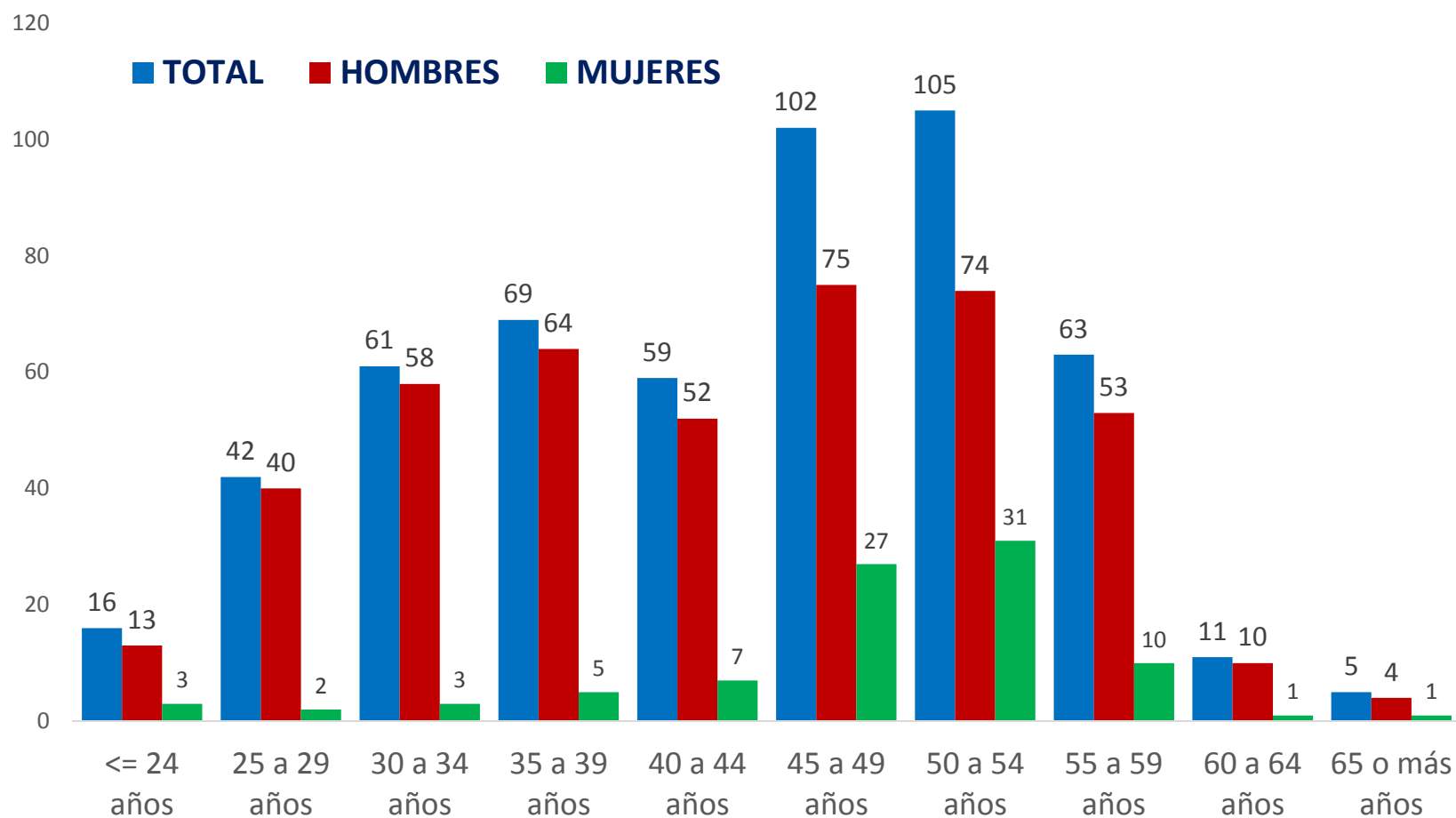
## EDAD MEDIA

	Edad Media (DS)	Mediana	Mínimo	Máximo
Total	43,7 (10,3)	45	18	70
Mujeres	47,4 (8,5)	49	18	66
Hombres	43 (10,5)	43	19	70

Fuente: Elaboración propia a partir de la encuesta VIHLABORAL 2016.  
Bross 2017

**p<0.05**

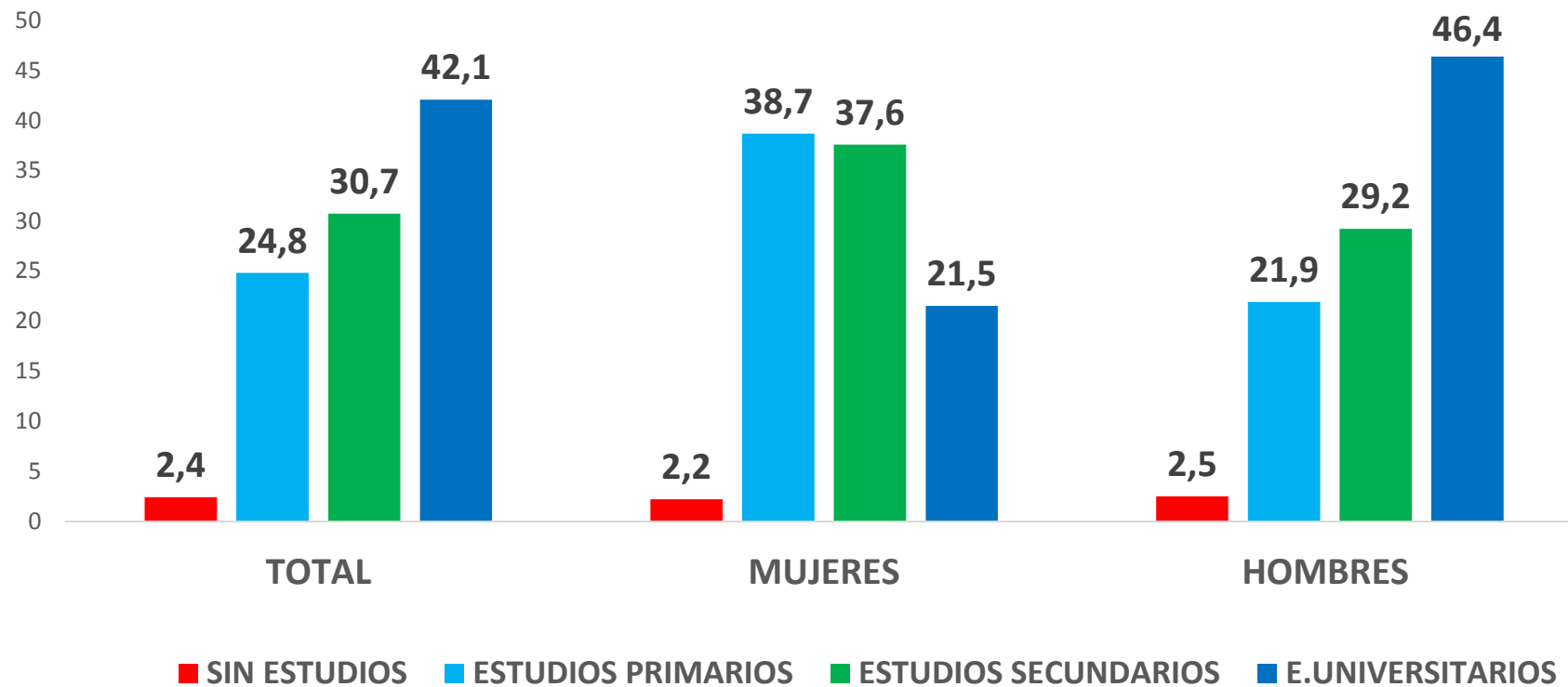
## Distribución de la muestra por grupos de edad y sexo



Fuente: Elaboración propia a partir de la encuesta VIHLABORAL 2016.

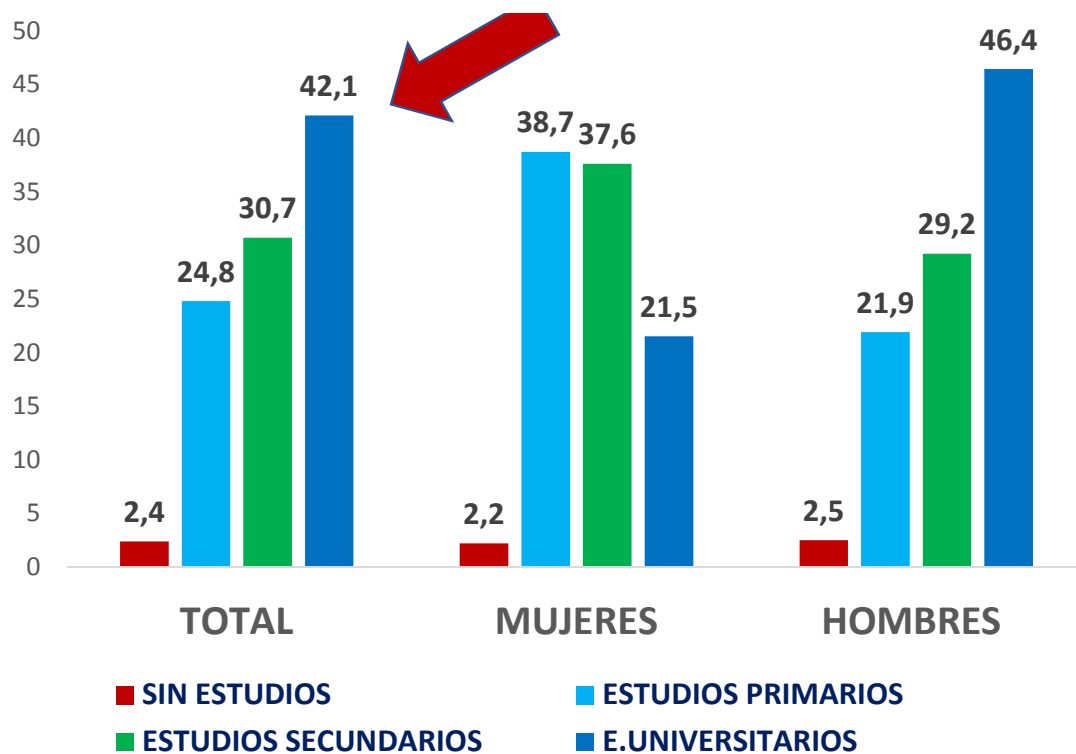
Bross 2017

## Distribución de la muestra según nivel de estudios y sexo

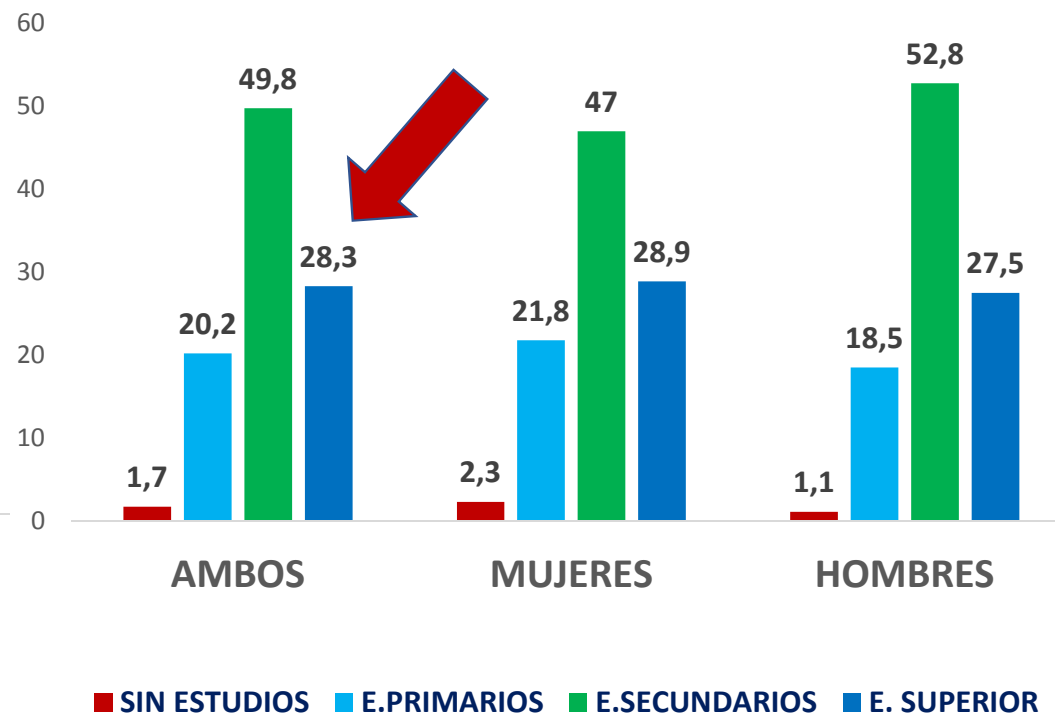


# NIVEL DE ESTUDIOS

Nivel de estudios personas VIH en la muestra VIHLABORAL PNS 2016

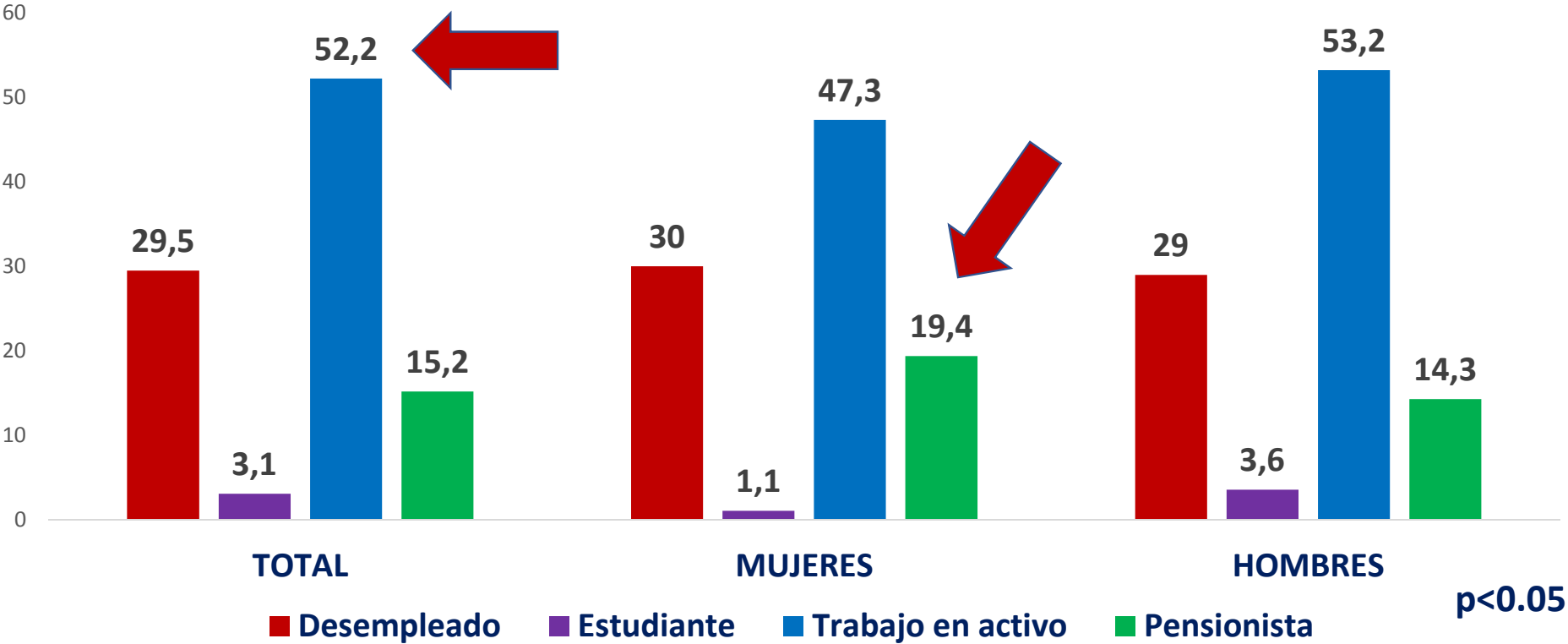


Nivel de formación alcanzado en la población española INE 2016



Fuente : Elaboración propia a partir de la Encuesta de Situación Laboral de personas con VIH e el INE

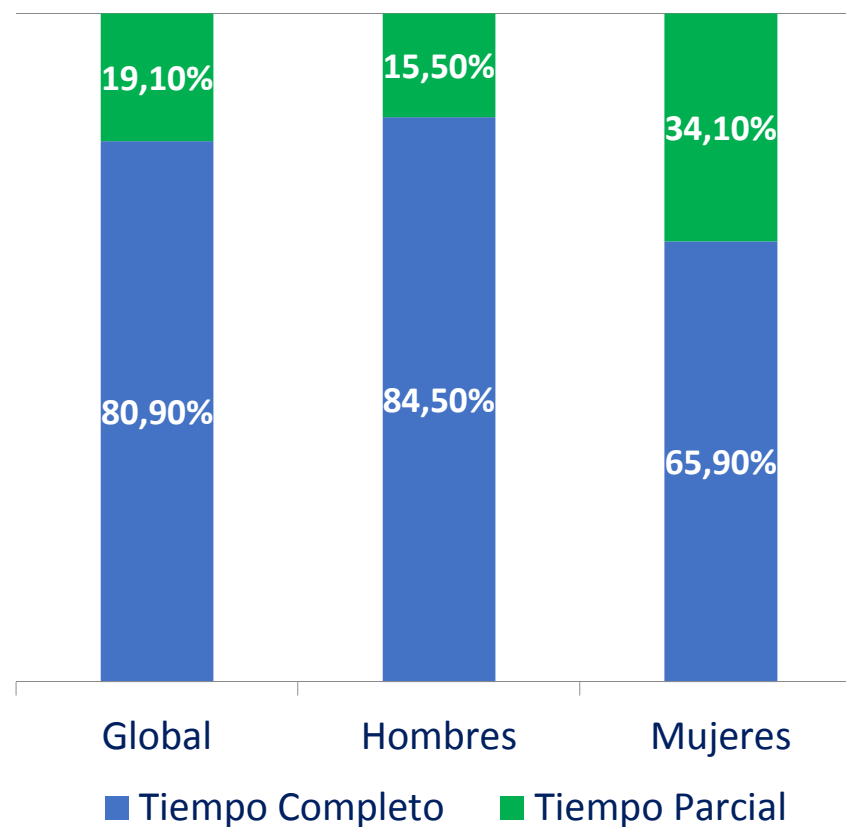
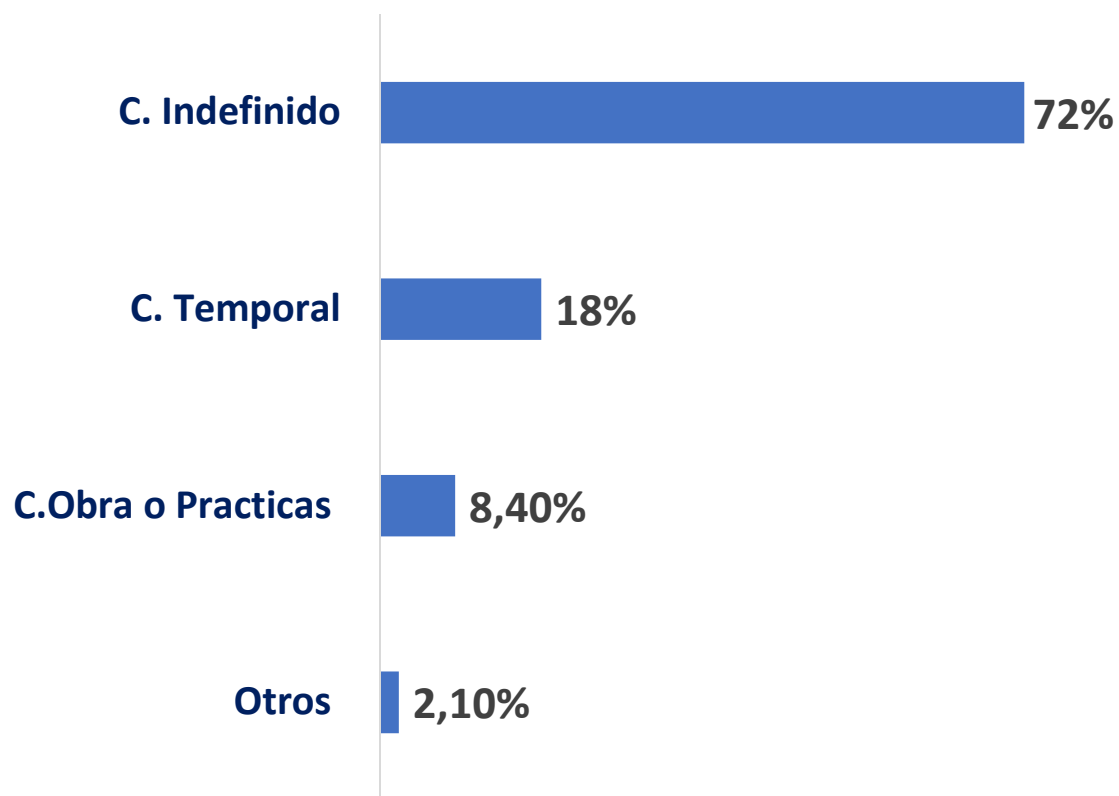
# SITUACIÓN LABORAL



Fuente: Elaboración propia a partir de la encuesta VIHLABORAL 2016.

# TIPO DE CONTRATO Y TIPO DE JORNADA LABORAL

N=283

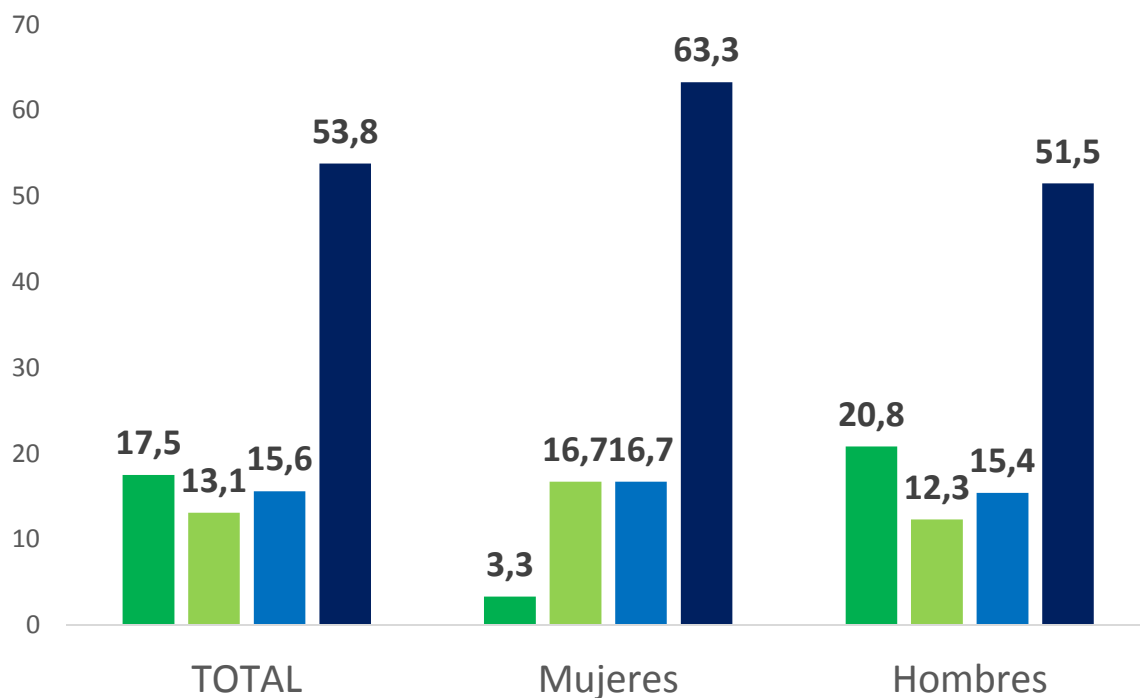


Fuente: Elaboración propia a partir de la encuesta VIHLABORAL 2016. Bross 2017

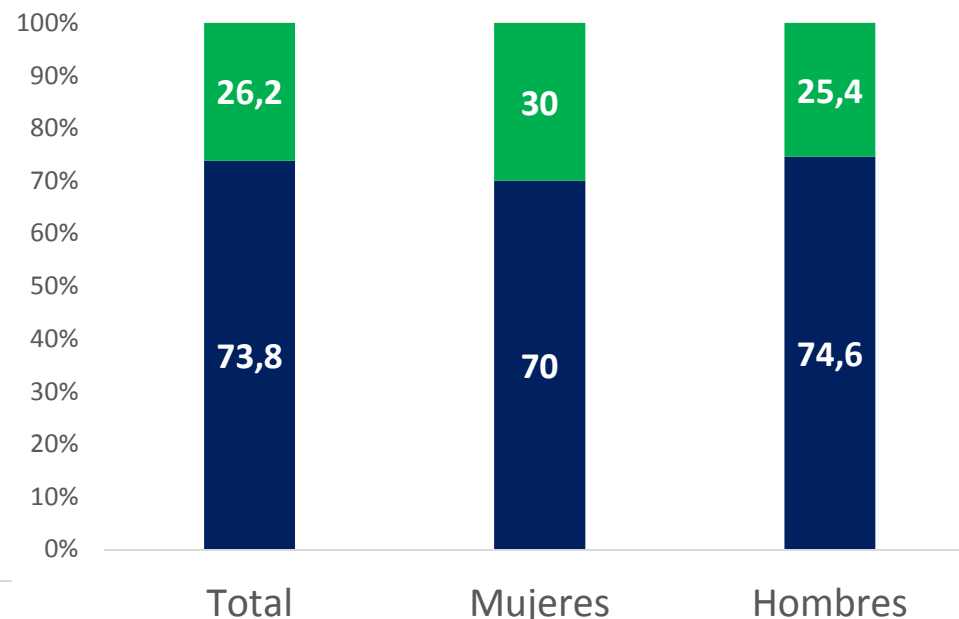


# DISTRIBUCIÓN DE LA MUESTRA SEGÚN DURACIÓN DEL DESEMPLEO

N=160



■ < 6 meses ■ 6 meses - 1 año ■ 1 año - 2 años ■ > 2 años



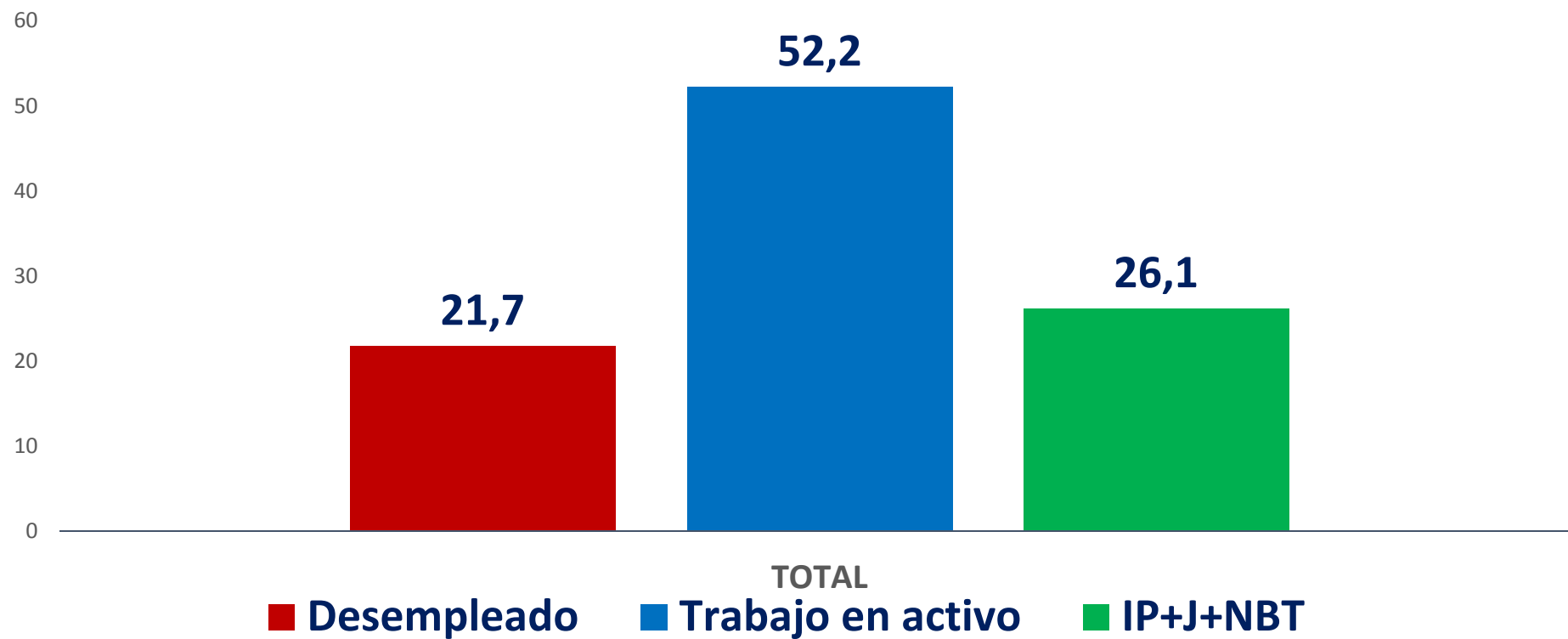
■ No trabajo ni busco empleo

■ En búsqueda activa de empleo

Fuente: Elaboración propia a partir de la encuesta VIHLABORAL 2016. Bross 2017

El 40% de los desempleados de > 2 años no trabaja ni busca empleo

# SITUACIÓN LABORAL

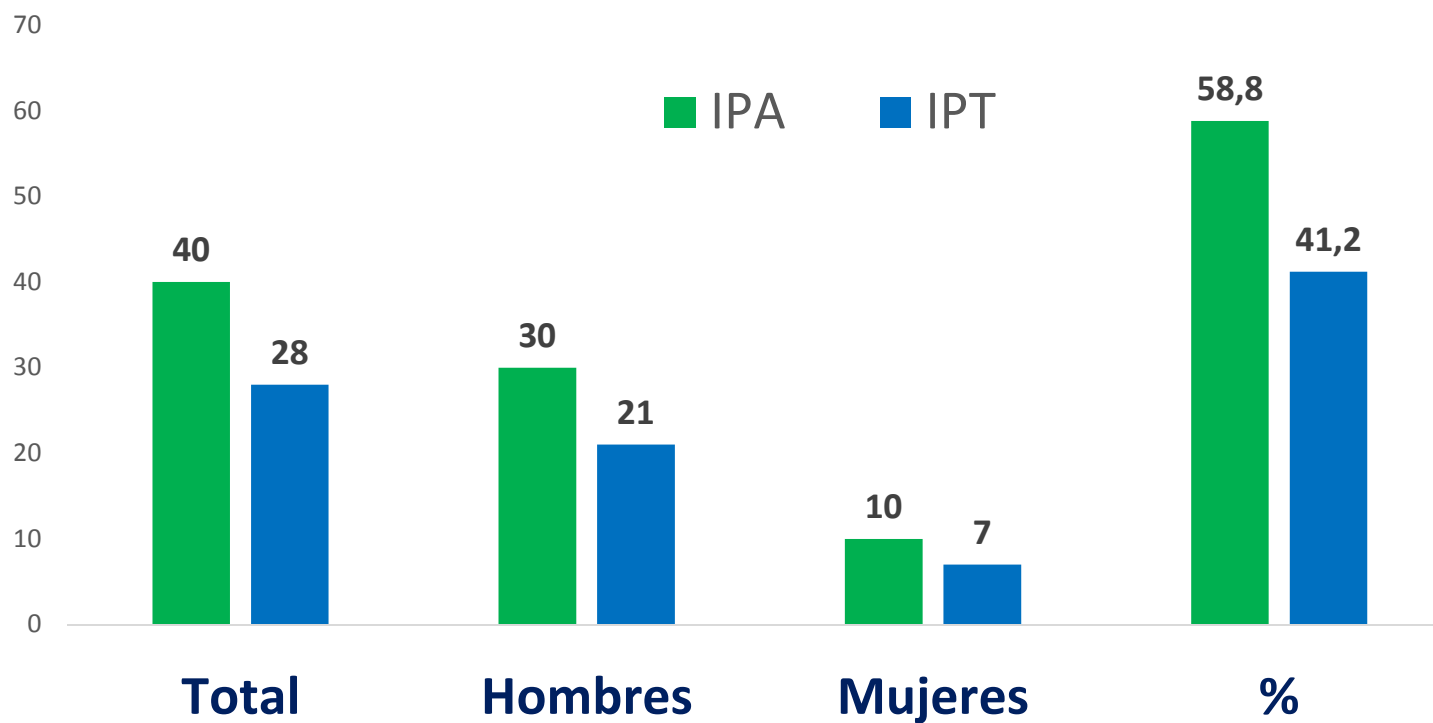




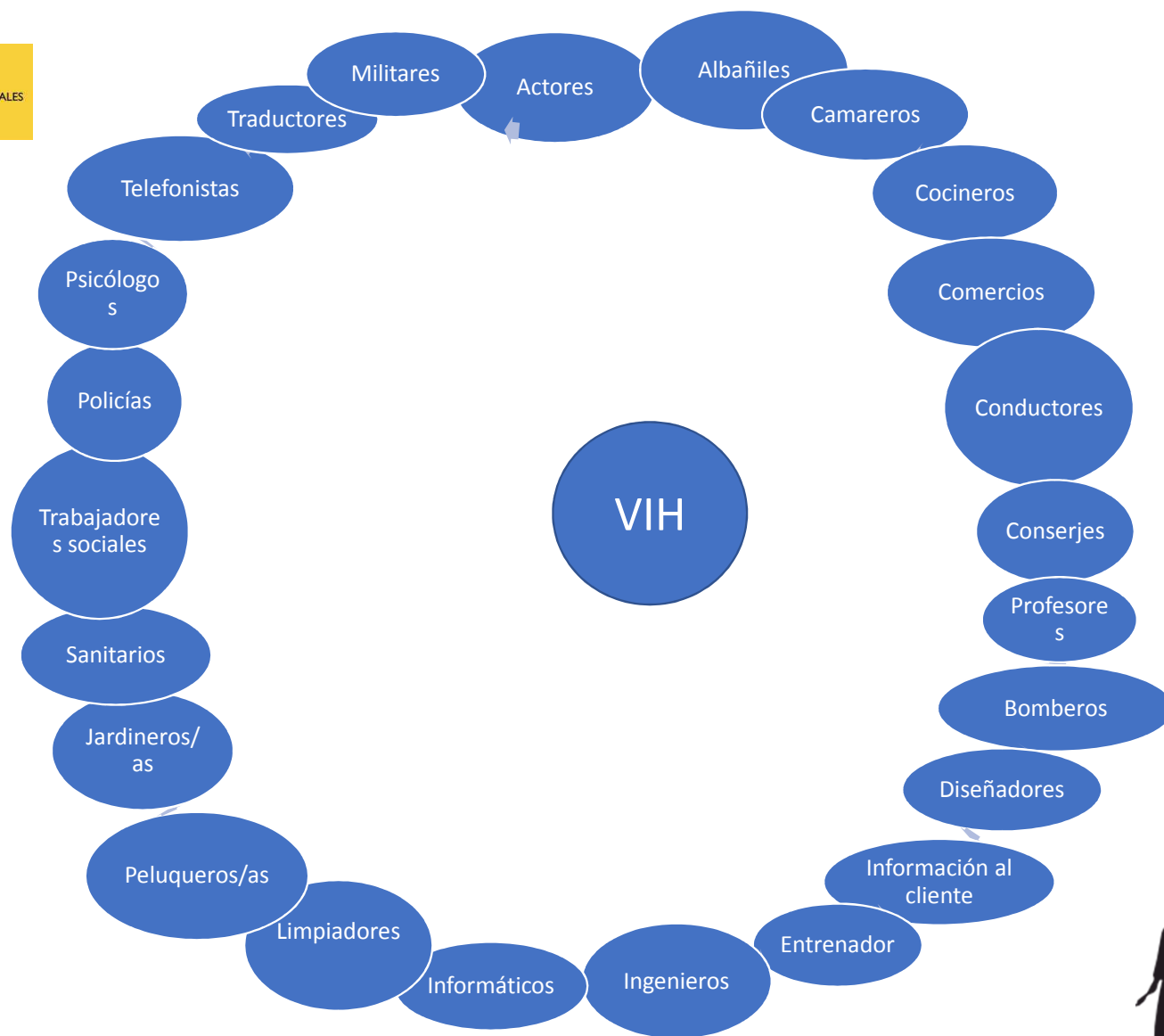
MINISTERIO  
DE SANIDAD, SERVICIOS SOCIALES  
E IGUALDAD

## TIPO DE INCAPACIDAD PERMANENTE

N=68



Fuente: Elaboración propia a partir de la encuesta VIHLABORAL 2016.  
Bross 2017



Fuente: Elaboración propia a partir de la encuesta VIHLABORAL 2016. Bross 2017

## CONCLUSIONES

## #VIHLABORAL

- El nivel de estudios en hombres con VIH es superior al de la población general y al de las mujeres con VIH, presentando diferencias estadísticamente significativas
- Mas del 50% de las personas VIH están actualmente trabajando y tres de cada cuatro con un contrato indefinido
- El porcentaje de personas con VIH e incapacidad laboral es superior a la media de la población general y mayor en mujeres VIH que en hombres VIH, presentando diferencias estadísticamente significativas
- Las personas con VIH trabajan en todos los sectores de actividad y en todo tipo de profesiones tanto intelectuales como artísticas o manuales



MINISTERIO  
DE SANIDAD, SERVICIOS SOCIALES  
E IGUALDAD

**MUCHAS GRACIAS**

Un especial agradecimiento a

- Saúl Barreales
- Elena Sanz
- Sonia Velasco



**[plansida@msssi.es](mailto:plansida@msssi.es)**

**#VIHLABORAL**

Colaboración de

- Trabajando en Positivo,
- CESIDA,
- FELGTB,
- CCOO,
- UGT